

UNIVERSIDAD PERUANA DE LAS AMÉRICAS



ESCUELA PROFESIONAL DE CONTABILIDAD Y FINANZAS

TESIS

**EVASION TRIBUTARIA Y RECAUDACION
FISCAL EN MICROEMPRESARIOS DE MYPES
COMERCIALIZADORAS DE AUTOPARTES,
DISTRITO DE LA VICTORIA, LIMA, 2021**

**PARA OPTAR EL TÍTULO PROFESIONAL DE CONTADOR
PUBLICO**

AUTOR:

MAMANI MAMANI JUDITH MONICA
CÓDIGO ORCID: 0000-0002-4058-4691

ASESOR:

Dr. NUÑEZ VARA FERNANDO ESTEBAN
CÓDIGO ORCID: 0000-0003-4054-9674

LÍNEA DE INVESTIGACIÓN: TRIBUTACION Y AUDITORIA

LIMA, PERÚ

NOVIEMBRE, 2021

Dedicatoria

El presente trabajo de investigación, lo dedico a todas aquellas personas que no tienen un acceso a una educación, sin embargo luchan de manera constante por seguir adelante y lograr sus objetivos.

A mi padre querido que durante su vida me enseñó que la única forma de salir adelante es a base de estudio y trabajo.

A mi adorada madre, que es mi principal maestra en esta vida, por su esfuerzo, coraje y dedicación por su apoyo incondicional a todos sus hijos.

Agradecimientos

Agradezco a toda mi familia que son mi gran motivacion, por haberme enseñado siempre a luchar por mis metas, que con perseverancia, buenos animos y valores uno puede conseguir lo deseado y ser cada vez una mejor persona y profesional, gracias por la paciencia y el apoyo incondicional.

Agradezco a mi asesor de tesis, Dr. Nuñez Vara Fernando Esteban, quien con sus conocimientos y apoyo me guio en cada una de las etapas del desarrollo del presente trabajo de investigación. Su respaldo y acompañamiento han sido fundamentales para el logro de los odjetivos y para la mejora constante del presente trabajo.

Asimismo, quiero agradecer a mis profesores quienes a lo largo de mi vida universitaria aportaron, con sus conocimientos y orientacion en la construcción de una visión sobre mi trabajo de investigación y la formacion de una persona de bien.

Resumen

En el presente trabajo de investigación el objetivo es determinar la relación entre la evasión tributaria con la recaudación fiscal en las empresas comercializadoras de autopartes en el distrito de la Victoria. El trabajo de investigación es de tipo correlacional diseño no experimental-transversal enfoque cuantitativo. Para el presente trabajo de investigación se consideró una población que está conformado por 20 colaboradores y la muestra está compuesta por la totalidad de la población por haber un mínimo de personas. Las técnicas de investigación aplicada en el presente trabajo de investigación fue la encuesta y el instrumento de investigación que fue utilizado es el cuestionario, este está conformado por un total de 30 preguntas relacionadas a las dos variables, el cuestionario fue elaborado con la escala de Likert y para validar su confiabilidad se utilizó el alfa de Cronbach, cuyo coeficiente de la fiabilidad de evasión tributaria fue de ,816 y recaudación fiscal fue de ,767 , para el procesamiento de datos se utilizó el programa SPSS v26. Según el resultado obtenido del trabajo de investigación la significación es de ,216 al ser mayor que 0,05 se acepta la hipótesis nula es decir que no existe correlación entre evasión tributaria y recaudación fiscal. La conclusión indica que la evasión tributaria no tiene relación con recaudación fiscal por tal ambas variables son mutuamente excluyentes.

Palabras clave: Evasión tributaria, Recaudación fiscal, elusión, defraudación y cultura tributaria

Abstract

In the present research work, the objective is to determine the relationship between tax evasion and tax collection in auto parts trading companies in the district of Victoria. The research work is of a correlational type, non-experimental design, a cross-sectional quantitative approach. For the present research work, a population that is made up of 20 collaborators was considered and the sample is made up of the entire population as there is only one minimum of people. The research techniques applied in the present research work was the survey and the research instrument that was used is the questionnaire, this is made up of a total of 30 questions related to the two variables, the questionnaire was elaborated with the Likert scale and to validate its reliability, Cronbach's alpha was used, whose coefficients of the reliability of tax evasion was , 816 and tax collection was , 767, for data processing the SPSS v26 program was used. According to the result obtained from the research work, the significance is. 216, as it is greater than 0.05, the null hypothesis is accepted, that is, there is no correlation between tax evasion and tax relationship. The conclusion indicates that tax evasion is not related to tax collection, as both variables are mutually exclusive.

Keywords: Tax evasion, Tax collection, avoidance, defraud and tax culture.

TABLA DE CONTENIDOS

Caratula	1
Hoja en Blanco	ii
Dedicatoria	iii
Agradecimientos	iv
Resumen	v
Abstract	vi
Tabla de contenidos	vii
Lista de tablas	ixx
Lista de figuras	x
Introducción	1
Capítulo I: Planteamiento del Problema	
1.1. Descripción de la Realidad Problemática	2
1.2 Planteamiento del Problema	4
1.2.1 Problema General	4
1.2.2 Problemas específicos.	4
1.3 Objetivos de la Investigación	5
1.3.1 Objetivo general.	5
1.3.2 Objetivos específicos.	5
1.4 Justificación e Importancia de la investigación	5
1.4.1 Justificación teórica:	5
1.4.2 Justificación practica:	6
1.4.3 Justificación metodológica:	7
1.5 Limitaciones	8
1.5.1 Limitación de la investigación	8
Capítulo II: Marco Teórico	
2.1 Antecedentes del Problema	9
2.1.1 Internacionales	9
2.1.2 Nacionales.	12
2.2 Base Teórica	16
2.3 Definición de Términos Básicos	16
Evasión Tributaria	16
Causas De La Evasión Tributaria	18

Efectos de la Evasión Tributaria.....	21
Elementos de la Evasión Tributaria.....	22
Tipificación Tipos de evasión Tributaria.....	23
Casos y tipificación de la Evasión tributaria	24
Dimensiones de Evasión tributaria	26
Recaudación Fiscal	27
Características de la Recaudación Fiscal.....	28
Los componentes determinantes de la recaudación tributaria	29
Órganos de la Administración Tributaria	30
Funciones del ente recaudador	31
Estrategias y Procesos de Recaudación Fiscal	32
Dimensiones de Recaudación Fiscal	35
Capítulo III: Metodología de la Investigación	
3.1 Enfoque de la Investigación.....	37
3.2 Variables	37
3.2.1 Operacionalización de Variables.....	38
3.3 Hipótesis	39
3.3.1 Hipótesis general.	39
3.3.2 Hipótesis secundarias.	39
3.4 Tipo de Investigación.....	39
3.5 Diseño de la Investigación.....	40
3.6 Población y Muestra	40
3.6.1 Población.	40
3.6.2 Muestra.	40
3.7 Técnicas e Instrumentos de Recolección de Datos	41
3.7.1 Técnicas.....	41
3.7.2 Instrumentos.	41
Capítulo IV: Resultados	
4.1. Análisis de resultado	45
4.2. Discusión.....	52
Conclusiones.....	60
Recomendaciones	61
Referencias Bibliográficas.....	63
Apéndices	67

Lista de tablas

Tabla 1 : Oprecacionalizacion de Variable Evasion tributaria y Recaudacion fiscal

Tabla 2 : Rangos de validez y confiabilidad del cuestionario.

Tabla 3 : Ficha tecnica N° 1 de la variable Evasion Tributaria.

Tabla 4 : Resultado de Alfa de Cronbach de Evasion Tributaria.

Tabla 5 : Ficha tecnica N° 2 de la variable Recaudacion Fiscal.

Tabla 6 : Resultado de Alfa de Cronbach de Recaudacion Fiscal

Tabla 7 : Frecuencia de Edades Agrupada

Tabla 8 : Resultados estadísticos de la prueba de normalidad

Tabla 09 : Resultados estadísticos de correlación de Evasión tributaria y Recaudación fiscal

Tabla 10 : Resultados estadísticos de correlación de defraudación tributaria y Recaudación fiscal.

Tabla 11 : Resultados estadísticos de correlación de elusión tributaria y Recaudación fiscal.

Tabla 12 : Resultados estadísticos de correlación de cultura tributaria y Recaudación fiscal.

Tabla 13 : Resultados estadísticos de correlación entre elusión tributaria y Curva de Laffer.

Tabla 14 : Resultados estadísticos de Anova.

Tabla 15 : Resultados descriptivos de la variable Evasión tributaria.

Tabla 16 : Resultados descriptivos de la variable Recaudación Fiscal.

Lista de figuras

Figura 1 : Representación gráfica de los resultados descriptivos de la variable Evasión tributaria

Figura 2 : Representación gráfica de los resultados descriptivos de la variable Recaudación fiscal

Introducción

En el presente trabajo se investigara la evasión tributaria y recaudación fiscal en empresas comercializadoras de autopartes en el distrito de la Victoria.

Este trabajo de investigación estará estructurado en cinco capítulos.

A continuación se mencionara cada uno de ellos:

Capítulo I, El problema de la investigación donde se explica la descripción de la realidad problemática, el planteamiento del problema, el adjetivos de investigación, la justificación e importancia y las limitaciones.

Capítulo II, Marco teórico en donde se mencionan los antecedentes, las bases teóricas y las definiciones de términos básicos.

Capítulo III, Metodología de investigación donde se explica el enfoque de la investigación, las variables, hipótesis de la investigación, el tipo de investigación, el diseño de investigación, la población y la muestra y por último las técnicas e instrumentos de recolección de datos.

Capítulo IV, Resultados en donde se menciona el análisis de los resultados, la discusión, las conclusiones, las recomendaciones, las referencias bibliográficas y los apéndices.

Capítulo I: Planteamiento del Problema

1.1. Descripción de la Realidad Problemática

El presente trabajo de investigación titulada la evasión tributaria y recaudación fiscal en microempresarios de Mypes comercializadoras de autopartes, distrito de la Victoria, Lima, 2021. Cabe mencionar que el estado requiere de recursos para poder cumplir con sus funciones, estos recursos se consiguen de las finanzas públicas y uno de ellos son los ingresos tributarios que sirven para financiar todos los gastos públicos que presta el estado, como son administración pública, salud, educación, seguridad, medio ambiente y trabajo. Pero no ha sido posible avanzar de acuerdo a lo proyectado o como se hubiera querido, todo esto debido a que los contribuyentes no cumplen con el pago de sus obligaciones tributarias, ya sea por un factor económico, educación, enriquecimiento ilícito, corrupción y desconfianza del mal manejo del recursos, esto genera un gran problema que es el descenso de la recaudación de todos los tributos, por consiguiente el gobierno no podrá cumplir de la manera correcta con las obligaciones que tiene con la sociedad. Por eso es importante que la población cumpla con pagar sus tributos, ya que es una de las fuentes de entrada de dinero más importantes que tiene el gobierno.

SUNAT informa que más de 62 mil contribuyentes no cumplen con el pago de sus impuestos y esto representa un aproximado de S/. 1,000 millones que están relacionados con el Impuesto general a las ventas (IGV) y el impuesto a la renta (IR).

El problema detectado es que las empresas que se dedican al giro de la comercialización de autopartes, aplican distintas modalidades ilegales con el fin de no cumplir con sus obligaciones como contribuyentes, cabe mencionar que estas empresas muchas veces se dedican a comprar y vender autopartes sin ningún comprobante de pago esto debido a que

estos artículos son de dudosa procedencia, uno de los lugares de mayor comercialización de estos artículos el mercado negro llamado San Jacinto que queda en el distrito de la Victoria, recordar que estos artículos de contrabando son muy perjudiciales para la economía del país, cabe resaltar que muchas veces se inclinan por realizar estas operaciones por menor precio del artículo porque será sin ningún comprobante y/o de manera informal.

Tenemos que mencionar que la evasión tributaria es un problema mundial, que tiene que lidiar cada estado. Todo esto se da por que el contribuyente evade impuestos ya sea por, declarar solo el parcial o el total de sus transacciones, la compra de comprobantes de pago, el no emitir algún tipo de comprobante de pago al momento de realizar una transacción y buscar vacíos legales, todos estos mencionados tienen como fin reducir la carga tributaria o no pagar los tributos correspondientes en otras palabras incumplir con las leyes establecidas, que muchas estas faltas son castigadas por la ley al considerarse un delito o una infracción que afecta a ambas partes al contribuyente y al estado, también se podría mencionar algunos factores que influyen en la evasión como, falta de conciencia tributaria, falta de conocimiento de las leyes tributarias, falta de educación, falta de claridad del manejo y destino de los ingresos de la recaudación y gastos públicos, falta de solidaridad, crecimiento del capital propio, las competencias desleales de precios, altas tasas impositivas, los malos servicios públicos que recibe el ciudadano y desconfianza a las autoridades . Cabe recalcar que la evasión de impuestos crea una desigualdad de precios entre los contribuyentes entre los que están en regla y/o formales y los que son informales. La evasión tributaria perjudica muchos factores, como el aspecto social, económico y ético, busca combatir la informalidad que cada vez es mayor, a través de la creación de nuevas

estrategias y métodos para poder llegar al ciudadano y por hacer reflexionar a la sociedad y pueda cumplir con sus obligaciones tributarias.

Por tal este trabajo de investigación busca la relación entre evasión tributaria y recaudación fiscal en colaboradores de las Mypes en el distrito de la Victoria, lugar donde se identificó el problema la cual se podría derivar por distintas causales que inicialmente se mencionó. Por tanto es un punto importante que es necesario investigar, por el bien del ciudadano y el estado.

1.2 Planteamiento del Problema

1.2.1 Problema General

¿De qué manera se relaciona evasión tributaria y recaudación fiscal en microempresarios de Mypes comercializadoras de autopartes, distrito de la Victoria, Lima, 2021?

1.2.2 Problemas específicos.

¿De qué manera se relaciona la defraudación tributaria y la recaudación fiscal en microempresarios de Mypes comercializadoras de autopartes, distrito de la Victoria, Lima, 2021?

¿De qué manera se relaciona la elusión tributaria y la recaudación fiscal en microempresarios de Mypes comercializadoras de autopartes, distrito de la Victoria, Lima, 2021?

¿De qué manera se relaciona la cultura tributaria y la recaudación fiscal en microempresarios de Mypes comercializadoras de autopartes, distrito de la Victoria, Lima, 2021?

1.3 Objetivos de la Investigación

1.3.1 Objetivo general.

Determinar la relación entre la evasión tributaria y la recaudación fiscal en microempresarios de Mypes comercializadoras de autopartes, distrito de la Victoria, Lima, 2021.

1.3.2 Objetivos específicos.

Determinar la relación entre la defraudación tributaria y la recaudación fiscal en microempresarios de Mypes comercializadoras de autopartes, distrito de la Victoria, Lima, 2021.

Determinar la relación entre la elusión tributaria y la recaudación fiscal en microempresarios de Mypes comercializadoras de autopartes, distrito de la Victoria, Lima, 2021.

Determinar la relación entre la cultura tributaria y la recaudación fiscal en microempresarios de Mypes comercializadoras de autopartes, distrito de la Victoria, Lima, 2021.

1.4 Justificación e Importancia de la investigación

1.4.1 Justificación teórica:

El presente trabajo de investigación es importante ya que la evasión tributaria en nuestro país es un problema latente en la sociedad y a la par la relación que mantiene con la recaudación fiscal, por tal el ciudadano tiene que tener conocimiento cuáles son sus obligaciones y deberes tributarios ante la administración tributaria, el presente trabajo de investigación pretende buscar una introducción a las definiciones de evasión tributaria y recaudación fiscal y el aprovechamiento que puede traer que los contribuyentes tengan conocimiento claro de las normas del sistema tributario, permite que el contribuyente tenga presente de todas obligaciones debe cumplir para no falta a la ley.

Con respecto a la evasión tributaria podríamos indicar que es el uso de medios ilegales para no pagar o reducir los impuestos que le corresponde abonar al fisco, cometiendo así una falta muy grave que muchas veces es considerado un delito por que no se está cumpliendo con lo que la ley a establecido. Tener en claro que la evasión y la elución no son iguales, la elusión es cuando un contribuyente busca evitar o reducir el pago utilizando estrategias que si están previstas en la ley y no son consideradas como ilegales o muchas veces son aprovechados los vacíos legales que no son claras o no están bien evaluados por la ley por tanto son legales. Con respecto a la recaudación fiscal es el proceso de recaudar los pagos de los distintos tributos realizados por los contribuyentes, tiene como finalidad reunir la cantidad máxima de dinero, ya que será utilizado para financiar los distintos gastos públicos y proyectos ya establecidos por el estado, tener en cuenta que es muy importante también para la distribución de fondos para los distintos gobiernos como son el central, regional y local y estos a su vez podrán financiar los distintos gastos públicos como educación, seguridad, salud, medio ambiente, etc.

La información clara y certera de todas las normas tributarias facilitara a los contribuyentes su entendimiento y su aplicación, con más información el ciudadano tendrá una idea más clara de cuáles son sus obligaciones y los beneficios que traen para la sociedad y generara más conciencia tributaria en cada uno de los contribuyentes.

1.4.2 Justificación practica:

El motivo de este trabajo de investigación es debido que existe un alto nivel de informalidad y evasión de tributos en las Mypes del distrito de la Victoria, ya que no solo se perjudica el contribuyente sino también al Estado y las municipalidades porque afecta a la recaudación de tributos. Como es de conocimiento en el distrito de la Victoria existe un alto nivel de contribuyentes que evaden los distintos impuestos ya sea por la informalidad, falta de

conocimientos de las normas tributarias, por las altas tasas de impuestos o simplemente buscar beneficio propio para incrementar su capital, pese a que la administración brinda capacitaciones, charlas, etc. La evasión continúa ya sea por no emitir comprobantes de pago, no declarar los importes reales y otros, por ello surgió la necesidad de realizar el presente trabajo de investigación de como la evasión tributaria está perjudicando al incremento de la recaudación fiscal. Cabe mencionar que la falta de educación tributaria hace que los contribuyentes no paguen los distintos tributos, comentan actividades fraudulentas, sus adquisiciones no son reales además la relación que tiene el ciudadano con el estado no es buena, tener muy poco conocimiento sobre aspectos tributarios, no tener una adecuada orientación tributaria, el no saber cómo son utilizados las recaudaciones, es por ello que la evasión influye negativamente en la recaudación fiscal. Los resultados obtenidos del trabajo de investigación podrían ayudar como referencia para la administración tributaria.

1.4.3 Justificación metodológica:

El presente trabajo de investigación es de tipo correlacional y diseño no experimental por que busca información adecuada y relevante a través de la recolección de datos como es la encuesta y el instrumento de medición que son los cuestionarios , y así conseguir mucha más información de modo que se incrementa más los datos que ya existe. El presente trabajo de investigación presenta sencillez y claridad con el fin de que se fácil de entender y se vea la importancia de la relación entre las dos variables que son: evasión tributaria y recaudación fiscal, y brindar una conclusión y poder elegir unas cuantas medidas adecuadas que puedan minimizar la evasión tributaria en las Mypes del distrito de la Victoria.

1.5 Limitaciones

1.5.1 Limitación de la investigación

En el presente trabajo de investigación una de las limitaciones principales fue la enfermedad del covid-19, ya que no se pudo realizar las encuestas de manera presencial y no se pudo tener un acercamiento más adecuado con los contribuyentes por el miedo a contagiarse de la enfermedad.

Otra limitación fue la desconfianza de parte de los encuestados para contestar el cuestionario, ya que era de manera virtual y tenían desconfianza de abrir algún tipo de link por el temor de que pudiera haber algún tipo de filtración de información confidencial.

Capítulo II: Marco Teórico

2.1 Antecedentes del Problema

2.1.1 Internacionales.

Quispe, Arellano, Negrete, Rodríguez y Vélez (2020) indican que en su trabajo de investigación tiene como objetivo de la investigación es identificar los factores más importantes de la cultura tributaria en los contribuyentes para explicar que es un factor causal para la evasión fiscal. Para la presente tesis de investigación se utiliza el método Descriptivo. La población de la presente investigación está representada por un total de 39,503 ciudadanos situados en la ciudad de Riobamba- Ecuador, la muestra está conformada por 381 personas, de estos mencionados solo son operativos 307 personas. Las técnicas e instrumentos de recolección de datos para el presente trabajo se utilizaron la encuesta, para la seguridad del instrumento se emplea el Alfa de Cronbach. Los resultados obtenidos demuestran que la cultura tributaria necesita de elementos indispensables como: la falta que comprende no liquidar los impuestos y componentes de beneficio, por que impacta con los ingresos del contribuyente, también demuestran que la cultura tributaria está ligada con la ausencia de valores, empatía, el compañerismo, la falta de remordimiento, por que otros no pagan yo tampoco pago, la falta de conciencia y sensibilización. Se llegó a la siguiente conclusión que la cultura tributaria tiene un impacto significativo en la evasión tributaria, porque la evasión de impuestos depende del grado de la cultura tributaria del contribuyente y que se debe tomar conciencia ciudadana sobre la ejecución de los pagos de los impuestos, porque tiene un impacto significativo en la recaudación del fisco.

Frías (2017) indica que en su trabajo de investigación tiene como objetivo de la presente investigación es determinar las causas de la evasión en Argentina y concluir si la presión impositiva, la falta de conciencia tributaria y la complejidad del sistema tributario tienen principal incidencia en dicho fenómeno, en base al Impuesto a las Ganancias y el Impuesto al Valor Agregado. En el presente trabajo se utilizó el tipo de investigación descriptiva. La población de la presente investigación está conformada por todo los integrantes de distintas profesiones y lugares de domicilio, la muestra con la que se va trabajar está compuesta por 165 personas. El instrumento utilizado para la recopilación de información fue el

cuestionario, libros, leyes, documentos y guías de pautas, la técnica utilizada fue el análisis de contenido, la encuesta y la entrevista personal a cada involucrado. Los resultados obtenidos fueron que el 32% de encuestados informan que el exceso de presión impositiva, el 19% sistema tributario complejo, el 15% busca obtener beneficios propios, el 14% las permanentes modificaciones de las normas, 10% falta de conciencia tributaria. Las conclusiones del presente trabajo de investigación de acuerdo a los resultados obtenidos se determinaron que la ausencia de ética tributaria, lo complejo del sistema tributario y la coacción tributaria están vinculados a la evasión de impuestos. Estos mencionados tienen alta y baja repercusión en la evasión esto dependerá de la postura y criterio frente al acto de evadir. Cabe mencionar que es muy importante la noticia por parte de los medios y la correcta orientación en tipo y forma. La mayor transparencia y control de parte del estado genera certeza en la ciudadanía y por tal se podrá alcanzar a bajar la evasión.

Onofre, Aguirre y Murillo (2017) indica que su trabajo de investigación tiene el objetivo contribuir al mejoramiento de una cultura tributaria y de un adecuado ingreso de recursos para el presupuesto general del estado y que de esta manera mejorar la distribución de las rentas Cantón Babahoyo, Provincia de los Ríos. En la presente investigación utilizó la metodología Descriptiva. La población utilizada para la presente investigación será los habitantes de la provincia de los Ríos y sus parroquias, la muestra obtenida con la que se trabajaran en la tesis es de 55,530 habitantes del sector productivo, la selección de personas se realizara al azar por grupo. La técnica e instrumentos a utilizar para la recolección de información son: encuestas directas a los pobladores, fundado en un cuestionario ya realizado. El resultado obtenido informan que los pobladores que tienen poca cultura tributaria, de las personas encuestadas el 80% declara que si conoce el RUC pero no conocen las obligaciones tributarias, el 87% indica estar poco o algo informados sobre el cobro de los impuestos, el 91% no tiene una impresión adecuada del manejo y cobro de los recursos obtenidos, el 62% manifiesta que el estado es un mal administrador y prestador de servicios. En la conclusión se determinó que no existe buena cultura tributaria y por tal no habrá un adecuado ingreso o recaudo por parte del fisco. Se cree oportuno el establecimiento de un plan continuo de cultura tributaria, incentive a cumplir de manera voluntaria las obligaciones a raíz de valores y principios.

Tixi (2016) indica que en su trabajo de investigación tiene como objetivo determinar los mecanismos estratégicos para eliminar las causas y por ende reducir la evasión tributaria en la recaudación del Impuesto a la Renta de las personas naturales del cantón Riobamba período 2014, para el desarrollo de la investigación se utilizó el método Descriptivo, porque mediante de la observación se planteó los objetivos e hipótesis. La población según el censo del INEC lo conforman 72796 personas de la ciudad de Riobamba, se tomó como muestra a 397 personas de la población. Para la recopilación de información se aplicó la técnica de la observación y encuesta, en los instrumentos se tomó la guía de observación y el cuestionario, el cuestionario está conformado por 14 preguntas están vinculadas a sus dos variables. Para la comprobación de la hipótesis se utilizó el estadístico chi cuadrado. El resultado obtenido es el siguiente $X^2C = 8.91$, se realiza una comparación del resultado obtenido del cuadrado calculado y cuadro de tabla $X^2C = 8.91 > X^2T = 3.84$. Se llegó a las siguientes conclusiones que el chi cuadrado obtenido es mayor que el chi cuadrado de la tabla, es aceptada la hipótesis, cabe mencionar que lo que más influye es la figura y/o concepto que se tiene del gobierno y el nivel de desconfianza de la correcta administración de los recursos recaudados. Se recomienda concientizar al estado a dirigir su gestión correctamente, cumplir y llenar las necesidades de la sociedad. Además de prevenir el gasto innecesario y facilitar una rendición de cuentas eficiente y sincera.

Andrade (2012) indica que en su trabajo de investigación tiene como objetivo fomentar los valores cívicos en materia de recaudación fiscal en la comunidad de Valle de Santiago. En la investigación el método científico utilizado fue de tipo descriptivo. El tamaño de la población en la presente tesis fue de 141,058 habitantes del municipio del Valle de Santiago Guanajuato, la muestra considerada para la investigación es de 450 personas dentro de ellas están personas adultas y alumnos de instituciones educativas. Los instrumentos para la recopilación de información fueron la aplicación de los cuestionarios que fue de forma individual en los distintos lugares públicos como jardines, plazas y centro comerciales. También se aplicó el cuestionario a estudiantes a las salidas de las escuelas con el permiso de las autoridades educativas. El resultado obtenido indica que 345 personas tienen conocimiento básico y muy poco claro con respecto a que son los impuestos, 115 personas no tienen claro que provecho tiene el pagar los impuestos, ni donde se utilizan, 265 personas mencionaron que si se les diera la opción de pagar o no,

ellos no realizarían el pago y solo 142 personas realizaban a tiempo sus pagos de impuestos. Las conclusiones obtenidas fueron que existen escasos conocimientos de pago de impuestos, su inicio, su utilización, el provecho que se adquiere del cumplimiento de ello. El estado debería considerar fortalecer e implementar la educación de cumplir con las obligaciones, así formar habitantes con idea de servir y de obedecer con su país. La presente tesis pretende fomentar a las futuras generaciones se formen con una cultura distinta, la de obedecer y cumplir y esto sea el inicio para que se incremente la recaudación fiscal.

2.1.2 Nacionales.

Panduro (2020) en su presente trabajo de investigación indica que el objetivo fue determinar la relación entre la evasión tributaria con la recaudación fiscal en los comerciantes - rubro abarrotes ubicados en la calle Nanay cuadra séptima y Arequipa cuadra cuatro, alrededor del mercado modelo de Iquitos – 2020, el presente trabajo de investigación es de nivel descriptivo y diseño correlacional. En esta mencionada investigación su población total estaba conformada por 46 propietarios de establecimientos comerciales y tuvo una muestra de 41 comerciantes, en el trabajo de investigación se empleó la técnica de la encuesta, esta técnica a ayuda para poder recopilar información de los comerciantes, con la finalidad de saber la relación que hay entre la evasión tributaria y la recaudación fiscal, cabe resaltar que el cuestionario fue evaluado por la escala de Likert, es el método que se emplea para conseguir la información, con el fin de acreditar la hipótesis se utilizó la prueba estadística t-de Kendall, cabe resaltar que se consideró también el juicio de expertos que calificaron el instrumento como bueno y para calcular la confiabilidad del cuestionario se empleó el coeficiente alfa de Cronbach, que también arrojó ser bueno. Los resultados de la prueba estadística de tau- b de Kendall arrojaron un resultado de valor 0,496 significación aproximada 0,004, el nivel de significancia es 0.05. La conclusión es que se afirma con un 95% de seguridad que la recaudación fiscal es moderada en 78.1% y la evasión de impuestos es baja un 56.1%, la evasión tributaria se vincula significativamente con la recaudación fiscal, tiene una magnitud de vinculación o correlación medio.

Roque y Ramos (2020) indican que en su trabajo de investigación tiene como objetivo de la presente investigación Determinar la relación de la evasión tributaria con la recaudación

del impuesto predial en el distrito de Ocuvi 2019, la presente investigación es de correlacional y diseño no experimental, porque describe y analiza la correlación entre ambas variables. La población utilizada en esta investigación está conformada por un total de 2237 pobladores del distrito de Ocuvi, la muestra considerada para el presente trabajo es de 328 pobladores, la técnica que se utilizó para la recolección de datos fue la encuesta que se utilizara como cuestionario, con el fin de recopilar información que ayudara a saber si es correcta o no la hipótesis planteada, cabe mencionar que el cuestionario cuenta con preguntas cerradas y se utilizara el programa SPSS, el cuestionario fue validado por las escala de Likert. Los resultados obtenidos demuestran que según la correlación de r de Pearson, el siguiente resultado de “ $r = 0,400$ ”, teniendo las siguientes opiniones de los encuestados que el 49.39% de pobladores nunca tuvieron charlas tributarias, el 40.5% tiene información básica de recaudación de tributos, con resultados ya mencionados se llegó a la siguiente conclusión, que se estableció que si existe una correlación afirmativa significativa, entre evasión tributaria y recaudación del impuesto predial en la municipalidad distrital de Ocuvi 2019 por el resultado obtenido. Como recomendación se mencionó lo siguiente: brindar mayores charlas y capacitaciones, para un mejor desempeño de los colaboradores mejorando la atención, mejorar la orientación para los contribuyentes de manera presencial o por los distintos medios para poder aclarar dudas y concientizar a la población.

Incio (2019) indica que en su trabajo de investigación el objetivo es determinar la relación existente entre la cultura tributaria y la evasión fiscal de los comerciantes de la Galería Modelo, Chiclayo 2017, el trabajo de investigación es de tipo correlacional, diseño no experimental, se estudió la relación que hubiera entre las dos variables. La población de este trabajo de investigación es de 101 personas, la muestra está conformada por 45 personas. Los instrumentos de recopilación de información fueron el análisis documental, encuesta, documentos bibliográficos y el cuestionario que está constituida por 17 preguntas está diseñada para recopilar información sobre el objetivo mencionado. Cabe mencionar que fue validado el instrumento de recopilación de datos por especialistas, el coeficiente utilizado fue el alfa de Cronbach, confirmando que el instrumento es aceptable y por último se empleó un programa estadístico SPSS. Los Resultados según el coeficiente de correlación es de -0.633 significación aproximada 0.023, cabe indicar que el 35.6%

encuestados indica que tiene poca información sobre bases tributarias, el 62.2% de personas encuestadas tiene poco conocimiento del uso del crédito fiscal. Finalmente se llegó a la siguiente conclusión por los resultados obtenidos, la evidencia estadística demuestra que la baja cultura tributaria incurre en el incremento de la evasión fiscal en los comerciantes de la Galería Modelos Chiclayo 2017. De acuerdo a las conclusiones dadas se recomienda a Sunat Filial Chiclayo fomentar la cultura tributaria a través de charlas, capacitaciones y buen trato a los contribuyentes, con la finalidad de difundir un buen comportamiento comunitario y la obligación de tributar. También se les recomendó a los comerciantes informarse mejor, cambiar de mentalidad que tienen sobre la Sunat, y poseer conocimiento que lo que se recaudada por el gobierno tiene un regreso hacia nosotros a través de servicios públicos, educativos, infraestructura, salud.

Giraldo (2020) indica que en su trabajo de investigación el objetivo de la presente tesis fue determinar la relación entre la estrategia de cultura tributaria y la recaudación del impuesto predial. En la investigación se utilizó el diseño Correlacional, por que intenta detectar posibles relaciones entre ambas variables. En este trabajo se tuvo una población de 139 ciudadanos de la urb. Los chalets de la municipalidad distrital de Paramonga, para la muestra se determinó trabajar con la totalidad de la población que son 139 contribuyentes. El método y el mecanismo de recolección de información que se emplea para la presente investigación fue la encuesta, el instrumento utilizado es el cuestionario para poder recopilar la información, para la validez del cuestionario fue verificado y aceptado por magister expertos, para la fiabilidad del mecanismo empleado se usara el Alfa de Cronbach y para la organización y desarrollo será a través del uso de software informático SPSS. Para la comprobación de la hipótesis se manejara el estadístico de correlación Rho de Spearman. El resultado de la presente investigación por el coeficiente de correlación Rho de Spearman, $p=0,265$. De acuerdo a las encuestas se obtuvo lo siguiente, que el 58.27% tiene conocimiento regular sobre tributación, el 32.22% tienen nivel bajo y solo el 11.51% tiene nivel buena. La conclusión del presente trabajo expresa que existe una correlación directa baja. Cabe precisar que a implementar mejores métodos de cultura tributaria se halló que existe mayor probabilidad de recaudación del impuesto predial, esto describe la mínima recaudación del impuesto predial en la municipalidad distrital de Paramonga. En este sentido la municipalidad se ve limitada a realizar sus obligaciones con la población. Las

recomendaciones brindadas fueron las siguientes son: diseñar estrategias de recaudación más eficaces, mejorar la técnica para hacer el pago de los impuestos, identificar los sectores donde se puede reforzar más la cultura tributaria y concientizar a la población.

Chuquiyauri (2019) indica que en su trabajo de investigación tiene el objetivo de determinar la relación que hay entre la Evasión Tributaria y la Recaudación del Impuesto a la Renta de las empresas de servicios, rubro grifo del distrito de Amarilis, Huánuco – 2018. La presente investigación es de diseño correlacional. La población de la presente investigación está representada por un total de 10 comensales de los grifos del distrito de Amarilis, La muestra está conformada por 10 personas relacionadas a las empresas comerciales. Las técnicas e instrumentos de recolección de datos para el presente trabajo fueron: las encuestas, el cuestionario y la entrevista todos estos instrumentos son utilizados con el fin de recaudar opiniones de los trabajadores, cabe precisar que se manejó el programa estadístico SPSS versión 18. Para medir el grado de relación se usó el coeficiente de correlación de Pearson. El resultado obtenido de acuerdo al coeficiente Pearson fue de $r = 0,8597$. La conclusión es que de acuerdo al resultado obtenido $0 < 0,8597 < 1$, se reafirma la relación directa entre las variables: evasión tributaria y recaudación del impuesto a la renta de las empresas de servicios rubro grifos del distrito de Amarilis. Quiere recalcar que mientras más sea la evasión tributaria menor será la recaudación de impuestos. Las recomendaciones dadas fueron, incrementar la orientación a los contribuyentes sobre la importancia de pagar los impuestos, mayor facilidad de pago de los tributos, estimular a los contribuyentes a la formalización para poder combatir con la informalidad y por ultimo implementar las acciones de fiscalización.

2.2 Base Teórica

2.3 Definición de Términos Básicos

Evasión Tributaria

Camargo (2005, como se citó en Cornejo, 2017), menciona que es una falta grave que comete el contribuyente, que busca la manera que pueda disminuir el impuesto que toca pagar, ya sea por descuentos, rebajas y bonificaciones que estado pueda dar a favor del contribuyente con el fin de que paguen sus impuestos, también indica que hay un excesivo uso de los gastos deducibles. Son gastos relacionados directamente con la empresa, que buscan utilizar o llegar a límite de lo establecido por la ley, que realiza la empresa con el único fin de obtener un beneficio a favor del ente, que es la reducción y/o muchas veces no pagar del impuesto que realmente le corresponde pagar al fisco.

Molina (2018), indica que el no pagar los impuestos trae consecuencias negativas para nuestro país, por tal nos afecta también a cada uno de los ciudadanos, ya que al ver menos ingresos para el país, no podrán realizarse las obras planificadas o culminar las obras en proceso, invertir y/o pagar los gastos sociales, pagar los servicios públicos, limita en la contratación de personal para el servicio público, no podrá realizar inversiones en el extranjero y se pierde mucho dinero. Todos estos mencionados traen cosas negativas para la sociedad. Con la correcta recaudación de los impuestos mejoraría la vida de cada uno de nosotros, ya sea con más escuelas públicas gratuitas, buena atención en los hospitales públicos, más seguridad ciudadana, mejor mantenimiento de parques y jardines, mejores carreteras, puentes y veredas.

Andrade (2018), define como una estrategia que tiene el contribuyente para rehuir y/o evadir de las obligaciones que tiene con el fisco, ya sea muchas veces buscando fallas legales y/o normas

que son permitidas por la ley de cada país, como las deducciones, bonificaciones los gastos deducibles, el traslado de inversiones a otros países como paraísos fiscales, también el auto-emplearse, contratar a personal en planilla que no labora físicamente para generar gasto, ingresar en planilla aun trabajador un sueldo mucho mejor al que percibe, compensación de pérdidas con ganancias. Todos los mencionados con el único fin de pagar un importe menor o no pagar el impuesto.

Cosulich (2011, como se citó en Aguilar y Flores, 2016), menciona que es un fraude que realiza el contribuyente para omitir el pago de sus obligaciones, como es el comercio ilegal (compra y venta de bienes y productos que son contrabando o muchas veces robados), esto a su vez genera una competencia desigual para los comerciantes que son formales ya que realizan una competencia de precios, que muchas veces el ilegal vende los productos por debajo del precio normal, porque no tiene mucho costo agregado al producto que ofrece al público y el precio de venta va ser mucho menor, esto genera un malestar e incomodidad para el contribuyente formal que si paga impuestos, alquiler, arbitrios, licencias, seguro para el trabajador, beneficios sociales, etc. Que muchas veces el comerciante formal se ve impulsado o forzado a trabajar de manera informal para poder reducir costos y competir con los precios de la competencia y así poder mantenerse en el mercado y no quebrar.

Reátegui (2015, como se citó en Canahua, 2021), explica que el contribuyente deja de pagar una parte o la totalidad de sus impuestos, que se podrían dar en los siguientes casos, ser un empresario informal, el no emitir comprobantes de pago en una venta, el no solicitar un comprobante de pago en una compra, es contribuir con la informalidad (facturas, boletas, tickets, etc.). El declarar solo el parcial o no declarar la totalidad de las ventas realizadas, utilizar las facturas compradas o falsas, para reducir el pago de IGV y renta, no poner al personal que labora en planilla, para omitir el

pago de Es salud, renta de 5ta categoría, beneficios sociales. Acogimiento a regímenes que no les corresponden son el fin de beneficiarse a un porcentaje pago menor del impuesto. Pero a la vez arriesgándose a ser descubiertos y ser sancionados de manera monetaria o muchas veces con el cierre del local por el ente correspondiente.

Causas De La Evasión Tributaria

Cosulich (2003, como se citó en Maluquis, 2018) menciona que las causas serían los siguientes puntos mencionados:

La inflación: El aumento generalizado de los precios de los bienes y servicios principalmente los productos de primera necesidad por periodo largos, genera que los ciudadanos tengan un incremento de sus gastos, esto genera un desequilibrio en la estabilidad de la economía de una familia, porque muchas veces ya se tiene establecido la distribución del ingreso obtenido. Con respecto a las empresas la inflación genera que tengan un incremento en el costo del producto y esto genera que las ventas se vean reducidas. En este sentido el cliente buscara un mejor precio o un menor precio, muchas veces adquiriendo productos de vendedores informales y está a su vez el empresario buscara competir con el precio se verán inducidos a no emitir comprobantes para no generar, reducir y/o no pagar impuestos.

La recisión de la economía: La disminución o pérdida de actividades económicas afecta grandemente a un país, a los empresarios y empleados. Las empresas al no poder vender sus productos no podrán generar ingresos y se verán afectados. Esto generara la necesidad de disminuir sus costos, gastos, tomando como primara decisión la reducción de personal esta decisión incrementara el desempleo y de seguir en la misma situación generara muchas veces el quiebre de la empresa. Esto incrementara la contratación de personal informal con salarios

mínimos y muchas veces no ingresan en planilla para no pagar beneficios e impuestos que le corresponde al empleador, el trabajador aceptara por la necesidad y por recibir el integro de su sueldo sin descuentos. Uno de los ejemplos más claros en recesión económica que estamos viviendo es la aparición de la enfermedad del Covid-19, a causa de esta enfermedad muchas empresas se vieron obligados a reducir drásticamente a su personal generando demasiado desempleo ya que hubo un cierre por muchos tiempo de varias actividades económicas que no eran de primera necesidad o indispensables, muchos pequeños negocios que surgían se declararon en quiebra.

Actitud social: Es el comportamiento o la manera en el que la sociedad se acerca al acatamiento de la obediencia o ejecución de los pagos de los impuestos tributarios, muchas veces la mala conducta de la sociedad, la falta de conciencia tributaria por parte de los ciudadanos, hace que la recaudación sea cada vez menor y como consecuencia de ello no podrán realizarse los proyectos establecidos en beneficio de la población. El ciudadano busca solo el bienestar personal y no el bienestar de la sociedad. Al cambiar la manera de pensar y el comportamiento se podría logra un mejor país.

Equidad fiscal: se basa a todo tipo de facultad recibida por cada contribuyente. Cabe mencionar que la igualdad fiscal ante la ley tributaria debería ser de acuerdo al tamaño, las posibilidades y capacidades económicas de cada entidad o contribuyente. Para poder evitar que haya cargas excesivas o beneficios exagerados. To esto se realiza con único fin de mejorar, concientizar al ciudadano y a la correcta recaudación fiscal y no incidir en abusos.

Uso de los recursos fiscales: al emplear las contribuciones de parte de los contribuyentes de manera incorrecta, llevar un mal uso y manejo de los recursos públicos, la malversación de fondos por parte de representantes del estado, al no ver transparencia, información veraz, oportuna y

sistemática del uso de los recursos. Las inconclusiones de obras, proyectos sociales que deberían ser un beneficio para la población. Cabe resaltar que mediante la transparencia económica y fiscal se fortalece y promueve la participación de la ciudadanía, permitiendo una mayor supervisión y fiscalización a la administración pública o ente responsable. Esto lograría que los riesgos reduzcan e impulsen la inversión privada y, por tal el crecimiento económico y la generación de empleo. Recordar que está claramente establecido que los recursos públicos no pueden utilizarse para gastos con fines privados.

Exoneraciones: los beneficios tributarios se han incrementado de manera considerable, pero no se ha llevado de la manera correcta las exclusiones de ciertas actividades económicas, beneficiando mayormente a grandes empresas que si podían cumplir con sus obligaciones. Estas liberaciones de deudas genero una gran pérdida de los recursos fiscales, siendo así que el fisco perdió mucho dinero por beneficios tributarios. Cabe resalta que estas pérdidas perjudican y/o tienen un impacto en el bienestar de los ciudadanos, pues se podría haber hecho algo con lo que se dejó de recaudar. Para finalizar al otorgar un beneficio tributario a algún sector, todos los demás contribuyentes tienen que recompensar lo que el fisco dejo de percibir, ya sea por un aumento de algún impuesto o creación de uno nuevo.

Complejidad de Normas: se puede mencionar que las normas establecidas por el estado son muy amplios, difícil de comprensión, y confuso para la interpretación, no guardan relación a ser adjetivo y simple para la interpretación con relación a los tributos. Siendo este el punto de varias irregularidades ocasionadas por parte del contribuyente. También al no ser de una facial comprensión en contribuyente evita complicarse y no se informa mejor. Por tal esta desinformado sobre los beneficios que podría tener el ser un contribuyente formal y la facilidad de los procedimientos para la formalización de su negocio. Desconoce de los derechos y obligaciones

que tiene al emprender su negocio y así poder evitarse acontecimientos negativos, engorrosos y monetarios con los entes responsables de supervisión y control.

Efectos de la Evasión Tributaria

Sunat (2015, como se citó en Duran y Rodríguez, 2017) indica que la evasión de los impuestos perjudica al gobierno y a sociedad de distintas formas, mencionaremos unos cuantos puntos importantes:

- Impide que el estado cumpla con sus obligaciones que son los servicios básicos para el beneficio de la sociedad ya que carece de recursos necesarios para realizar las obras establecidas, la conclusión de las obras paralizadas, creación de colegios nacionales, creación de hospitales, mejor servicios de parques y jardines, reforzamiento en la seguridad ciudadana e implementación servicios de primera necesidad para los sectores más necesitados y olvidados.
- Contribuye a generar un déficit fiscal, ya que los gastos van a ser mayores que los ingresos y el estado no va poder afrontar sus gastos predeterminados. Por qué no contarán con la liquidez necesaria y se necesitara financiación para poder cubrir los gastos presupuestados por el gobierno, ante ello recurrirá a los créditos externos para cubrir los gastos.
- La elaboración de más tributos o el incremento de las tasas de los tributos que ya existen, con la finalidad de recuperar y/o incrementar la recaudación fiscal. Esta implementación afecta a los contribuyentes que cumplen con sus pagos por que tendrán que pagar un importe mayor a lo establecido o presupuestado. Atemoriza a la formalización de los comerciantes informales, por un pago mayor de impuestos, ya que se verán afectados en su liquidez.

- Realizar préstamos externos, esto implica pagar una tasa de interés, lo que significa que incrementara los gastos que tiene que pagar el estado, esto conlleva que haya un incremento de alguna tasa, impuestos o contribución, que tendrá que asumir el contribuyente y/o cada ciudadano, por aquellos que no cumplen con sus obligaciones y son informales.
- Afecta al desarrollo de la economía del país, ya que no permite que el gobierno pueda dividir el ingreso recaudado por el fisco, tener en cuenta también que la evasión perjudica a todos los ciudadanos, por tal cada uno de nosotros tiene que tomar conciencia, incentivar la formalización y fomentar el cumplimiento de las obligaciones con el fisco, porque es un apoyo para el desarrollo del país y la oportunidad para aquellos ciudadanos de bajos recursos, tengan la oportunidad de mejorar la vida que tienen.

Elementos de la Evasión Tributaria

Sunat (2015, como se citó en Duran y Rodríguez, 2017) considera los siguientes elementos de la evasión:

Sujeto Pasivo: Es la persona natural o jurídica que se hace responsable de realizar el pago de la obligación tributaria, que por ley está establecido ya sea contribuyente o consumidor final, el sujeto pasivo es la persona que genera el hecho económico, también conocido como deudor tributario. Para que nazca la obligación del pago del impuesto, tener en cuenta que la deuda es carácter voluntario, eso indica que el deudor decidió libremente comprometerse al pago de dicha obligación. En el caso que el sujeto pasivo sea el contribuyente (personal natural o jurídica con negocio inscrita en el RUC), este está obligado a presentar su declaración de renta, liquidar y pagar sus propios impuestos resultantes. En el caso que sea un trabajador que tenga retención, en este caso el trabajador es el contribuyente, no pagara directamente el impuesto pero la empresa para

que labora es la que soporta la carga impositiva, esta obliga a retener, presentar y pagar los impuestos obtenidos a la administración tributaria.

Sujeto Activo: Es una persona física o jurídica que tiene el derecho de exigir el cumplimiento de una deuda a otra persona, en este caso al sujeto pasivo. La administración pública, será el ente quien realice la recaudación, cobranza o el reclamo del pago de los tributos legales ya establecidos por la ley a los contribuyentes. También conocido como acreedor del tributo, también tiene la facultad de administrar el tributo recaudado para el beneficio de la sociedad. Tener en cuenta que el total de recursos recaudados por el sujeto activo, que son impuestos, aportes y contribuciones, tiene que ser distribuido y redistribuido para la nación y distintas provincias que tiene por finalidad el pago de los distintos gastos ya pronosticados y que sean más que nada para el beneficio de la sociedad.

Tipificación Tipos de evasión Tributaria

Aguilar (2010, donde se cita a Navarro, 2019) menciona que hay dos tipos de evasión y son los siguientes:

Evasión legal: consiste en el descenso de los pagos de los impuestos empleando los vacíos que existen en la ley sin que se cometa o considere una falta o delito, también es considerada como una herramienta legal. La evasión legal, no es supervisada por el ente encargado y si se descubriera no podrá ser sancionada o penada, como no se podrá determinar su magnitud y se complica la instigación. Para enmendar estos vacíos se necesita cambiar la legislación y uniformizar el sistema tributario. También se puede decir que este hecho ocurre cuando no se realiza el pago de los impuestos de la manera legal. Mencionaremos unos cuantos ejemplos, las exoneraciones,

exenciones impositivas, las donaciones a instituciones caritativas y los gastos deducibles, estos mencionados son aplicados por el contribuyente con el único fin de reducir de su carga tributaria.

Evasión ilegal: Es el acto intencional y/o premeditado de no cumplir con la declaración y pago de las obligaciones establecidas por la ley. Este acto, al ser descubierto podrá ser sancionado por la falta cometida y podría ser penado al ser considerado un delito. Este incumplimiento quebranta la ley, que tiene como objetivo salvaguardar los intereses del estado o comunidad y que el individuo no busque su propio provecho, como es el ocultamiento de ingresos y bienes. El contribuyente y/o ciudadano que realice estos actos no respetan el principio de equidad, transparencia, eficiencia. Esta carencia de moralidad tributaria por parte de los ciudadanos le quita al estado los recursos necesarios que podrían emplear en la mejora de la educación, la salud, seguridad y la lucha contra la pobreza que es en beneficio de la sociedad. Este acto también altera la distribución de recursos a los diferentes entes gubernamental.

Casos y tipificación de la Evasión tributaria

Laínez (2011, donde se cita a Navarro, 2019) menciona que la evasión tributaria se podría dar en distintos casos y los clasifico de acuerdo a la categoría de IR al que se acoge el contribuyente:

Renta de 1era categoría: Son los ingresos que se adquiere del arrendamiento, subarrendamiento o cesión de bienes inmuebles o inmuebles, esta cesión puede ser gratuita o el precio no esté definido. Se va mencionar algunas de las actividades, el alquiler de una casa, departamento, cochera, autos, herramientas, si el inquilino alquila todo o una parte del inmueble otra persona. La mayoría de alquileres son informales en el Perú.

Renta de 2da. Categoría: Esta renta graba a las ganancias obtenidas por: la venta de un inmueble, entrega de derechos, marcas, patentes; el interés ganado por la colocación del capital, las

utilidades, regalías, los dividendos, rentas vitalicias, la venta de acciones, participaciones y la ganancia obtenida del vencimiento de un contrato de seguro vida. Muchas de estas ganancias no son declaradas.

Renta de 3era. Categoría: Esta renta graba a los ingresos obtenidos por realizar actividades empresariales ya sean personas naturales o jurídicas, esta renta se determina anualmente. Se mencionara unas cuantas actividades: Como el comercio, la industria o minería, explotación agropecuaria, pesquera; rematadores, martilleros, notarios, instituciones educativas particulares, las cooperativas, etc. En esta categoría es donde se evade más tributos, porque ingresan muchas actividades. Se compra facturas para el incremento de gastos, el no emitir comprobantes.

Renta de 4ta. Categoría: Son los ingresos que se adquiere por el servicio que presta el contribuyente de manera independiente ya sea de una profesión, arte, ciencia u oficio. En esta categoría la mayoría de contribuyentes no emite el recibo por honorario por realizar un servicio, solo cuando es exigido por el adquiriente del servicio, por tal nunca se declara lo que realmente obtiene si no solo algo parcial.

Renta de 5ta. Categoría: Son los ingresos que se alcanza por prestar servicio de manera independiente (renta de 4ta categoría) y a la misma vez prestar servicios de manera dependiente que es tener una relación laboral con una empresa lo que implica estar en planilla. Muchas veces por no pagar el impuesto o no tener una retención, no los ingresan en planilla y por consiguiente se deja de pagar varios tributos.

Dimensiones de Evasión tributaria

Defraudación Tributaria

Serrano (2012, como se citó en Cornejo, 2017) indica que la defraudación tributaria es aquella acción de ocultar, omitir el pago total o parcial del tributo legalmente establecido por la ley, que tiene la obligación de realizar el contribuyente, se utilizan maniobras como el engaño y busca aprovecharse de un error ajeno y/o de la administración que es inducido por el mismo contribuyente, obteniendo un beneficio que no le corresponde y a su vez perjudica al fisco que se encarga de recaudar los tributos.

Elusión Tributaria

Chura (2012, como se citó en Claros, 2020) define que la elusión tributaria es aquel mecanismo legal que utiliza el contribuyente con el único fin de reducir y/o omitir el pago de su obligación tributaria, utilizando estrategias que son aceptadas por los vacíos legales que existen, teniendo en claro que la elusión no es ilegal porque no se está infringiendo la ley se está trabajando dentro de los parámetros de la ley por lo tanto no hay consecuencias penales.

Cultura Tributaria

Rivera y Sojo (2012, como se citó en Pinto, García y Flores, 2016) indican que la cultura tributaria es un conjunto de valores de ética personal y actitud de cada ciudadano con respecto a los pagos de los distintos tributos, también es la conducta que tiene el contribuyente al cumplir constantemente con los deberes tributarios que tiene con la administración con mucha responsabilidad y solidaridad con todos, para poder obtener un mejor crecimiento y desarrollo económico y ético de la población.

Recaudación Fiscal

Código Tributario (2013, como se citó en Ramírez y Mariola, 2019) define como una función del sector público ya sea de la Superintendencia Nacional de Administración Tributaria o Municipalidades que es recaudar los distintos tributos. Para realizar la cobranza de los diferentes tributos establecidos ya por ley, no lo realizara de manera directa lo realizara a través del sistema bancario, financiero y otras entidades, contratando sus servicios de manera directa, autorizando a si a los entes a recibir, procesar declaraciones y comunicaciones.

Cajahuamán (2018) menciona que la recaudación fiscal es un determinado importe que se cobra a todos los contribuyentes y/o creadores del impuesto, que tienen algún tipo de negocio, bien mueble o inmueble y se encuentren en alguna categoría del impuesto a la renta, sean personas naturales o jurídicas, se realizara esta cobranza por distintos impuestos, derechos, licencia, tasas, aprovechamiento y otras contribuciones ya regidas por la ley, estas recaudaciones pertenecen al gobierno.

Effio (2008, como se citó en Guerreiro y Ramírez, 2019) determina que la recaudación fiscal calcula y establece el ingreso total de efectivo que se alcanza con la cobranza de los distintos tributos generados por el ciudadano y/o contribuyente y que es fundamental para la financiación de los distintos servicios públicos que contrata el estado. También dice que es un derecho de gestión tributaria que tiene por finalidad de cobrar todos los tributos a las distintas empresas que brindan sus servicios.

Lecaros (2017) menciona que la recaudación fiscal es el acto que realiza el estado, con el único objetivo de juntar capital para poder invertirlo o utilizarlo en alguna actividad que lo requiera, la recaudación determina la cuantía de efectivo que se alcanza a recolectar con los pagos de los

impuestos de parte de todos los contribuyentes, indica también que es muy importante esta recaudación por que ayuda al estado a cubrir el pago de los distintos servicios públicos que utiliza el estado para su cumplimiento de funciones.

(Romero, 2016) indica que la recaudación fiscal es el procedimiento donde el gobierno reúne todos los ingresos que son resultado del pago de toda las obligaciones tributarias que tienen las empresas jurídicas y personas naturales con negocio y sin negocio. Las obligaciones ya están establecidas por la ley de un determinado estado y está a su vez vigila que se cumpla y que se cumpla con el fin para el que ya está determinado dicha recaudación, que es en beneficio de la población, en esencial en el área de salud, educación y vivienda.

Características de la Recaudación Fiscal

Muñoz y Céspedes (2013, como se citó en Oyola, 2019), menciona que las características de la recaudación fiscal son:

- La recaudación de los distintos tributos lo ejecuta cada administración de cada país, en el del Perú los principales impuestos son recaudados por el gobierno central por medio de la SUNAT y otros tributos son recolectados por los gobiernos municipales.
- Es de índole obligatorio por parte de cada uno de los ciudadanos y que se debe de realizar de manera consiente, voluntaria y puntual. Así el gobierno podrá cumplir sus deberes y funciones.
- Cada gobierno debe de determinar claro y preciso la estructura de los impuestos, ya que de esta manera se va establecer el monto a tributar por cada contribuyente y de eso dependerá el importe a recaudar por el fisco.

- La administración de la recaudación tributaria lo realizara únicamente el gobierno a través de la superintendencia nacional de aduanas y de administración tributaria y municipalidades.
- La finalidad de la recaudación fiscal es obedecer la responsabilidad que tiene el gobierno, que es formular, coordinar y ejecutar, los planes, programas, proyectos y brindar seguridad nacional.
- La totalidad de la recaudación fiscal debe de estar orientado al beneficio de la sociedad, que son necesidades muy primordiales como: la educación pública, seguridad, hospitales, servicios de vías públicas, etc.
- Todos los ingresos de la recaudación fiscal es para el gobierno para el cumplimiento de cada uno de sus deberes y obligaciones destinados, este manejo del dinero recaudado está expuesta a fiscalización fiscal en cualquier momento por la Contraloría de la Republica

Los componentes determinantes de la recaudación tributaria

Martin (2009, como se citó en Ramírez, 2019) indica que para que los ingresos tributarios sean correctos existen dos componentes:

Los determinantes directos, son factores que en forma directa intervienen en la recaudación tributaria como son: la estructura de los impuestos que es fijada por la ley (base imponible, las alícuotas, las deducciones), el valor de la materia gravada (la magnitud en valor monetario, de los conceptos monetarios grabados), las normas de liquidación e ingreso de los tributos (conceptos que deben de pagarse de cada tributo, métodos para determinar el importe a pagar, base de cálculo, fechas de pago y medios de pago para cancelar la obligación tributaria), la obediencia en el pago de las distintas obligaciones fiscales (la mora, que se origina cuando no se realiza el pago del

impuesto en la fecha establecida, la evasión, el ocultar el parcial o total del impuesto resultante a pagar) y factores diversos (las demoras en la acreditación de pago, los ingresos por facilidades de pago)

Los determinantes indirectos, son factores que de forma indirecta interviene en la recaudación fiscal como son: los objetivos de la política suele afectar en la legislación tributaria (para alcanzar ciertos resultados o niveles tributarios, suelen crear y/o eliminar tributos, modificar tasas impositivas y la asignación de regímenes tributarios a regiones, actividades o contribuyentes), la creación o modificación de la leyes tributarias por los legisladores o poder ejecutivo que favorezcan algo personal, político, etc. Y esto afecte a los contribuyentes y se vean con mucha presión tributaria esto incrementaría la evasión tributaria. Por último la evaluación de los costos y beneficios (el nivel de evasión se relaciona con el cálculo que realice del contribuyente de sus costos y beneficios económicos que obtendrá.)

Órganos de la Administración Tributaria

Sunat (2018) indica que los entes encargados de administrar los tributos recaudados son los siguientes:

Sunat: Significa Superintendencia Nacional de Aduanas y de Administración Tributaria, este organismo tiene como finalidad administrar los tributos del gobierno nacional, también tienen la facultad de fiscalizar y velar por el cumplimiento de la ley en territorio nacional y asegurar la correcta aplicación de los tratados y convenios. Entre sus principales funciones se encuentra otorgar plazos y fraccionamiento para el pago de las deudas tributarias, determinar la correcta aplicación y recaudación de los tributos, resguarda la mercadería embargada, sancionar a quienes no cumplan con la ley en base a tributos, controlar y fiscalizar y controlar las agencias de aduana,

dictar normas en base a su ámbito de su competencia. Los tributos de administra son el impuesto general a las ventas, impuesto a la renta, impuesto selectivo al consumo, impuesto temporal a los activos netos, impuestos a las transacciones financieras, impuesto especial a la minería, derechos arancelarios, Essalud, ONP, regalías mineras, impuesto que grava los casinos y tragamonedas.

Municipalidades: Son gobiernos locales trabajan mediante ordenanzas que están establecidas por la ley, ellos administran únicamente los impuestos que la ley los encomienda que son los siguientes, impuesto predial, impuesto al patrimonio automotriz, alcabala, impuestos a los juegos, etc. También administran los derechos y tasas municipales como licencias, arbitrios. Tiene como funciones, limpieza pública, instalación y arreglos de semáforos, arreglo de calles y veredas, iluminación de calles, creación de parques, vigilancia y control de personas y vehículos, recojo de basura, abastecimiento de agua y control de los mercados públicos.

Funciones del ente recaudador

Guerrero (2013, como se cita en Guerreiro y Ramírez, 2019) menciona que la función del ente recaudador son los siguientes:

- Solicitar el pago de su deber tributario a cada uno de los contribuyentes dentro de la fecha establecida por la ley a través de los medios contratados y determinados por la administración para su recaudación de todos los tributos.
- Determinar métodos para una buena recaudación fiscal y a si cumplir con los adjetivos planteados en base a todos los tributos ya establecidos por la ley.
- Solicitar el pago de todos los contribuyentes que tienen una deuda pendiente de pago de algún tributo, ya sea utilizando el medio administrativo o por los medios necesarios siempre y cuando estén dentro de la ley

- Llevar un buen control y seguimiento de toda la recaudación tributaria que se haya realizado y la conducta y desarrollo de las contribuciones durante cada determinado periodo. Por cualquier acontecimiento inesperado.
- Enviar un reporte a la asesoría legal sobre todos aquellos contribuyentes que desobedecen en el pago de sus deberes tributarios hacia la administración tributaria, con ello se procederá a realizar las cobranzas de tales deudas de manera judicial.
- Verificar todas las declaraciones juradas realizadas por cada uno de los contribuyentes con la finalidad de corroborar su correcta presentación y pago de obligaciones, en caso no sea a si solicitar su rectificación y buena presentación.
- Renovar la tarjeta de control de pago de cada uno de los contribuyentes por los tributos municipales, entregando un actualizado el historial de los comprobantes pagado y de todos aquellos tributos de están pendiente de pago.

Estrategias y Procesos de Recaudación Fiscal

Sunat (2016) indica que se ha llevado a cabo un plan para perfeccionar el procedimiento de la recaudación de todos los impuestos, se basa en un acto para poder mejorar el control y su supervisión, con el único fin de afianzar las estrategias ya impuestas, poder mejorarlas cada vez más, con las implementaciones necesarias y/o poder crear unas nuevas. Se mencionara unos cuantos procesos y estrategias de recaudación.

Procesos de Recaudación:

- Las declaraciones de todas las obligaciones tributarias ya sean mensuales o anuales como se requiera y lo precise la ley, con el único fin de establecer el impuesto a pagar.

- El abono de las distintas obligaciones tributarias resultantes por medio de los medios ya establecidos como son: en efectivo (agencias bancarias y agentes corresponsales), pagos virtuales (vía portal web y aplicativo móvil).
- La correcta determinación del impuesto y la deuda por pagar al fisco, y una mejor vigilancia de la liquidación del impuesto.
- La acción inductiva, este procedimiento se da por parte de la superintendencia hacia el contribuyente, con el fin de comunicar las inconsistencias halladas y que sean subsanadas de manera voluntaria.
- La planificación de métodos para poder obtener el pago de todas las deudas no canceladas, ya sea a través de comunicaciones y recordatorios.
- La cobranza coactiva, este proceso se da por parte de la superintendencia hacia el contribuyente con el fin de exigir el cumplimiento de sus deudas pendientes.
- El fraccionamiento de la deuda, consiste en fraccionar el total de la deuda y retrasar su pago, mencionando las cuotas y tiempos de pago, que tendrán que ser respetados.

Estrategias de mejora para la recaudación:

Realizar más simples, sencillas y virtualizar la declaración y abono de todas las obligaciones tributarias, ya sean mediante la implementación de nuevos medios de pago.

Implementar nuevos avisos de las acciones y/o notificaciones inductivas, para poder llegar de la mejor manera al contribuyente e informar sus faltas.

Crear nuevos procedimientos de recuperación de las deudas, utilizando buenos y sencillos procesos, poder contar con el apoyo de terceros y poder utilizar procedimientos automáticos para el alzamiento de medidas preventivas.

Difusión y Orientación Tributaria

Burga (2015, como se cita en Turín, 2018) indica que la administración tributaria tiene la obligación de brindar orientación, información verbal y asistencia al contribuyente, esencialmente de todos los ingresos que capta por la recaudación de tributos y como son usados. Deben de realizar orientación basada en el cumplimiento de las obligaciones tributarias, generando confianza, fomentando los valores éticos de cada persona, el respeto a la ley y la solidaridad ciudadana. Los medios utilizados para la difusión de información son las charlas, publicaciones en la página web, volante, trípticos, radio y televisión. Son necesario estas difusiones de información ya que ayuda combatir la evasión y elusión tributaria, e informar de las consecuencias legales y penales que hay por incumplir o faltar a la ley.

Fiscalización:

Espinoza (2016, como se cita en Turín, 2018) nos indica que es procedimiento que realiza la administración tributaria, con el fin de verificar y confirmar el correcto cálculo de las obligaciones tributarias que es realizada por los contribuyentes. También tiene como objetivo buscar alguna falta u omisión cometida por el contribuyente, iniciándose a través de la notificación que puede ser una carta, actas y requerimiento al contribuyente y termina con los resultados de la verificación la resolución final, y si se hubiera hallado una falta en el transcurso de la revisión, esta será sancionada por la administración tributaria creando una deuda tributaria y, por consiguiente un mayor pago para el contribuyente y una mayor recaudación para el fisco.

Dimensiones de Recaudación Fiscal

Ingresos Tributarios

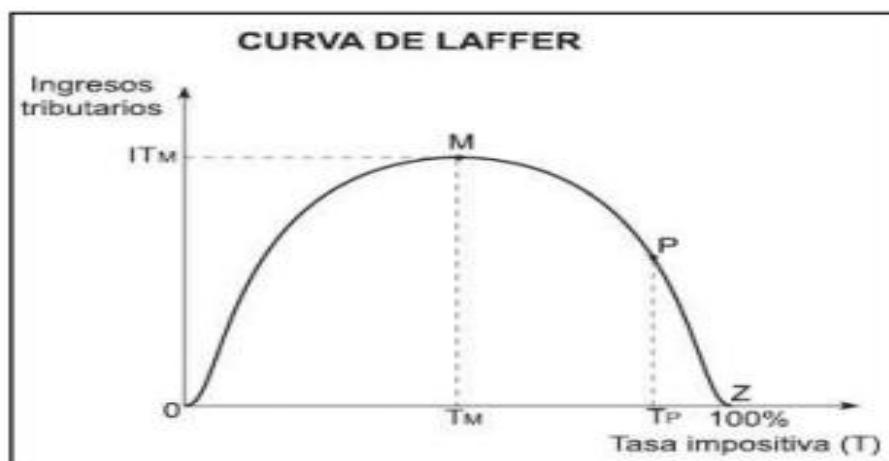
Código tributario (2013, como se citó en Cornejo, 2017) indica que es el importe monetario recaudado por el estado por los distintos tributos pagados por los contribuyentes ya sean personas naturales o jurídicas, los contribuyentes y/o ciudadanos están obligados a pagar según esta establecido por la ley. Estos ingresos que recibe el estado son por impuestos, contribuciones y tasas, a su vez las tasas pueden ser arbitrios, derechos y licencias.

Presión Tributaria

Pinto, García y Flores (2016) indica que la presión tributaria también conocida como presión fiscal es un indicador cuantitativo que vincula los ingresos tributarios y el producto bruto interno, ayuda a calcular la intensidad con la que un país grava a los contribuyentes a través de tasas impositivas. Se calcula dividiendo los ingresos recaudados entre el producto bruto interno, que es el valor monetario de los servicios y bienes finales producidos por un país en un determinado periodo. Este indicador es muy útil para el estado por que ayuda a mejorar las decisiones que se va tomar y que políticas tributarias se va aplicar.

Curva de Laffer

Muñoz y Céspedes (2013, como se citó en Cornejo 2017) indica que es un instrumento grafico que indica la relación que hay entre los ingresos tributarios y las tasas impositivas, que muestra como varia la recaudación fiscal al modificar las tasas impositivas.



En el siguiente gráfico podemos ver que una tasa impositiva de cero no genera ingreso fiscal, como una tasa de 100% tampoco genera ingreso por que nadie trabajaría si todos sus ingresos fueran captados por el estado. Por eso podemos mencionar que si la economía se encontraría decreciendo **P** tasa impositiva **T_p** y el gobierno decidiera bajar la tasa de los impuestos **T_m** podría haber un incremento en la recaudación fiscal quizá no a corto plazo, pero no mayor seguridad en un tiempo mayor.

Capítulo III: Metodología de la Investigación

3.1 Enfoque de la Investigación

El presente trabajo de investigación realizado a las Mypes del distrito de la Victoria, se utilizó el enfoque cuantitativo que tiende a ser una descripción de la teoría de las variables, por medio de la recopilación de información, utilizando métodos estadísticos para corroborar las teorías. Cabe mencionar que cada persona a la que se le realizó la encuesta resolverá dos preguntas una por cada variable, cuya alternativa de respuestas es de cinco opciones que son las mismas para todas las preguntas.

El enfoque cuantitativo es la recolección y el análisis de información para poder responder preguntas de una determinada investigación y poder corroborar la hipótesis planteada, y se confía en la medición numérica, el conteo y el análisis estadístico para saber con exactitud los patrones de comportamiento de un grupo de personas y probar teorías. (Hernández, et al, 2014)

3.2 Variables

Variable 1: Evasión Tributaria

- Defraudación Tributaria
- Elusión Tributaria
- Cultura Tributaria

Variable 2: Recaudación Fiscal

- Ingresos Tributarios
- Presión Tributaria
- Curva de Laffer

3.2.1 Operacionalización de Variables.

Operacionalización de Variables de evasión tributaria y recaudación fiscal.

Tabla 1

VARIABLES	DEFINICION	DIMENCIONES	INDICADORES	ITEMS
EVASION TRIBUTARIA	Son todos aquellos actos y maniobras que utilizan los contribuyentes para reducir y/o evitar pagar los tributos que les corresponde, buscando un beneficio propio, por tal cometen actos ilegales por que están violando la ley ya establecida.	Defraudación Tributaria	* Omisión de pago * Ocultar Información * Omisión DDJJ	1, 2, 3 4, 5
		Elusión Tributaria	* Leyes Tributarias * El deber moral * Doctrina tributaria	6, 7, 8 9, 10
		Cultura Tributaria	* Aspectos Culturales * Aspectos Normativos * Aspectos macroeconómicos	11, 12, 13 14, 15
RECAUDACION FISCAL	Mide la cantidad total de dinero que reúne el estado por el pago de los tributos de los distintos contribuyentes y que será parte fundamental para financiar los distintos servicios públicos que presta el estado.	Ingresos Tributarios	* Impuestos * Tasas * Contribuciones	16, 17, 18 19, 20
		Presión Tributaria	* Ingresos Fiscales * Producto Bruto Interno	21, 22, 23 24, 25
		Curva de Laffer	* Recaudación Tributaria * Tasa de Impuestos	26, 27, 28 29, 30

3.3 Hipótesis

3.3.1 Hipótesis general.

Existe relación entre la evasión tributaria y la recaudación fiscal **en microempresarios de Mypes comercializadoras de autopartes, distrito de la Victoria, Lima, 2021.**

3.3.2 Hipótesis secundarias.

Existe relación entre la defraudación tributaria y la recaudación fiscal en microempresarios de Mypes comercializadoras de autopartes, distrito de la Victoria, Lima, 2021.

Existe relación entre la elusión tributaria y la recaudación fiscal en microempresarios de Mypes comercializadoras de autopartes, distrito de la Victoria, Lima, 2021.

Existe relación entre la cultura tributaria y la recaudación Fiscal en microempresarios de Mypes comercializadoras de autopartes, distrito de la Victoria, Lima, 2021.

3.4 Tipo de Investigación

La investigación realizada es de tipo correlacional para corroborar si existe relación o nexo entre las variables existentes, quiere decir que este tipo de investigación tiene el propósito de entender el nivel o grado de relación existe entre dos o más variables Hernández, et al, (2014) el tipo correlacional, se asocia las variables en un patrón en un grupo para ello primero cada una de estas deben ser medidos y posteriormente cuantificar, analizar y fundamentar la vinculación existente.

3.5 Diseño de la Investigación

En esta presente investigación se utilizó el diseño es no experimental - transversal, quiere decir por no experimental que se observa la manifestación tal y como se da un contexto natural sin manipular las variables, con respecto a transversal indica que la recolección de datos y/o información en un solo momento.

Hernández, et al. (2014) un diseño no experimental –transversal, se realiza la recolección de datos en un solo momento, tiempo único sin manipular las variables y se basa en la observación de los fenómenos del ambiente para poder analizarlos correctamente.

3.6 Población y Muestra

3.6.1 Población.

En el presente trabajo de investigación la población está compuesta por 20 microempresarios de las Mypes del distrito de la Victoria, Lima.

Hernández, et al, (2014) La población es un conjunto de individuos, elementos o componentes conocidos como unidades de muestreo o muestrales, esto dado en determinado un lugar y tiempo y que serán analizados durante todo proceso de investigación.

3.6.2 Muestra.

En la investigación se consideró como muestra los 20 microempresarios de las Mypes del distrito de la Victoria, Lima, se consideró esa muestra por ser una población relativamente pequeña.

Hernández, et al, (2014) La muestra es un subconjunto específico de los individuos, elementos o componentes de la población, el tipo de muestreo es no probabilístico ya que estos no dependen

de las probabilidades sino de las causas que relacionan o vinculan con el objetivo de la investigación,

3.7 Técnicas e Instrumentos de Recolección de Datos

Para la recolección de datos del presente trabajo de investigación es necesario utilizar técnicas e instrumentos porque serian de gran ayuda para poder alcanzar y/o resolver el objetivo planteado.

3.7.1 Técnicas.

En la presente investigación se utilizara como técnica una encuesta con el único fin de poder recolectar datos de los encuestados, que serán de gran ayuda para evaluar las dimensiones y variables de este trabajo y por tal confirmar o rechazar la hipótesis.

Cabe indicar que la encuesta fue de manera virtual que ha sido a través de google drive. La encuesta virtual se inició con el envío de los link del cuestionario a los Wasap de los encuestados, las respuestas son anónimas, se reservó los datos de los encuestados, se cumplió con los protocolos de sanidad de covid -19.

Arias (2008) la encuesta es una técnica que ayuda a recopilar información que es brindada por un grupo de personas en relación a un tema en particular.

3.7.2 Instrumentos.

Para poder desarrollar la encuesta se utilizara como instrumento el cuestionario para la medición de datos, para que sean analizados con el fin de resolver en problema planteado. Con este instrumento se recolecto información de las dos variables, el cuestionario está conformado por 30 preguntas, 15 para Evasión tributaria y 15 para recaudación fiscal, con alternativas de respuestas

variada, valorada con la Escala de Likert, cada pregunta tuvo cinco alternativas de respuesta o categorías que son: Nunca-1, Casi Nunca-2, Aveses-3, Casi Siempre-4 y Siempre-5.

Para la aplicación del cuestionario se tomó como referencia el cuestionario de la tesis realizada por Cornejo (2017).

Hurtado (2009) el cuestionario es un instrumento que agrupa varias preguntas relativas a un determinado evento, tema o situación en particular, sobre el cual el investigador desea extraer una determinada información.

Para poder asegurar la confiabilidad de las escalas, se aplicó la prueba estadística de fiabilidad de Alfa de Cronbach para las dos variables. Después se procesó los datos utilizando el programa estadístico SPSS versión 26.

Tabla 2

Rangos de validez y confiabilidad del cuestionario

Rangos	Magnitud
0,81 a 1,00	Muy Alta
0,61 a 0,80	Alta
0,41 a 0,60	Moderada
0,21 a 0,40	Baja
0,01 a 0,20	Muy Baja

Fuente: Tomado de Ruiz Bolívar (2002) .

Tabla 3*Ficha técnica N°1 de la variable Evasión tributaria***Datos Generales**

Título:	Escala de opinión sobre Evasión tributaria
Autor:	Shirley A. Cornejo Espinoza
Procedencia:	Lima-Peru-2017
Tipo de Instrumento:	Cuestionario
Objetivo:	Determinar la relación de Evasión Tributaria y Recaudación Fiscal en microempresarios de Mypes comercializadoras de autopartes, distrito de la Victoria, Lima, 2021
Muestra:	20 colaboradores
Duración:	20 minutos
Aplicación:	Directa y anónima
Estructura:	La encuesta consta de 15 ítems.
Nivel de escala:	Nunca (1), Casi nunca (2), A veces (3), Casi siempre (4) y Siempre (5)
Normas de aplicación:	El colaborador marcara en cada ítem lo que considere adecuado respecto a lo indicado

Tabla 4*Resultado de Alfa de Cronbach de Evasión Tributaria*

Estadísticas de fiabilidad	
Alfa de Cronbach	N de elementos
,816	15

Como se observa en la tabla 1 el coeficiente de Alfa de Cronbach es 0,816, muestra que el instrumento constituido por 15 ítems de la variable Evasión tributaria es excelente de confiabilidad, según Ruiz (2002) está dentro del rango de 0,81 a 1,00 calificado como muy alta.

Tabla 5*Ficha técnica N°1 de la variable Recaudación Fiscal***Datos Generales**

Título:	Escala de opinión sobre Recaudación Fiscal
Autor:	Shirley A. Cornejo Espinoza
Procedencia:	Lima-Peru-2017
Tipo de Instrumento:	Cuestionario
Objetivo:	Determinar la relación de Evasión Tributaria y Recaudación Fiscal en microempresarios de Mypes comercializadoras de autopartes, distrito de la Victoria, Lima, 2021
Muestra:	20 colaboradores
Duración:	20 minutos
Aplicación:	Directa y anónima
Estructura:	La encuesta consta de 15 ítems.
Nivel de escala:	Nunca (1), Casi nunca (2), A veces (3), Casi siempre (4) y Siempre (5)
Normas de aplicación:	El colaborador marcara en cada ítem lo que considere adecuado respecto a lo indicado

Tabla 6*Resultado de Alfa de Cronbach de Recaudación Fiscal*

Estadísticas de fiabilidad	
Alfa de Cronbach	N de elementos
,767	15

Como se observa en la tabla 7 el coeficiente de Alfa de Cronbach es 0,767, muestra que el instrumento constituido por 15 ítems de la variable Evasión tributaria es excelente de confiabilidad, según Ruiz (2002) está dentro del rango de 0,61 a 0,80 calificado como alta.

Capítulo IV: Resultados

4.1. Análisis de resultado

Tabla 7

Frecuencia de Edades

		EDAD (Agrupada)			
		Frecuencia	Porcentaje	Porcentaje válido	Porcentaje acumulado
Válido	<= 31	15	75,0	75,0	75,0
	32 - 39	2	10,0	10,0	85,0
	48+	3	15,0	15,0	100,0
	Total	20	100,0	100,0	

Nota: Datos procesados mediante el SPSS, elaboración propia (2021).

Interpretación

Según la tabla 7, nos indica que el 85 % de los encuestados tienen hasta 39 años.

Tabla 8

Resultados estadísticos de la prueba de normalidad

	Pruebas de normalidad					
	Kolmogorov-Smirnov ^a			Shapiro-Wilk		
	Estadístico	gl	Sig.	Estadístico	gl	Sig.
EVASION TRIBUTARIA	,261	20	,001	,828	20	,002
RECAUDACIÓN FISCAL	,182	20	,083	,949	20	,353

a. Corrección de significación de Lilliefors

Nota: Datos procesados mediante el SPSS, elaboración propia (2021).

La significancia de la evasión tributaria es ,002 al ser menor que 0,01 aceptamos la hipótesis alternativa por lo tanto los datos de la evasión tributaria no tienen distribución normal. Basta que un dato no tenga distribución normal, no existe distribución normal entre ambas variables, por lo tanto se aplicara la prueba de Rho de Spearman.

Tabla 9

Resultados estadísticos de correlación de variables Evasión tributaria y Recaudación fiscal.

		EVASION TRIBUTARIA	RECAUDACION FISCAL
EVASION TRIBUTARIA	Correlación de Pearson	1	-,290
	Sig. (bilateral)		,216
	N	20	20
RECAUDACION FISCAL	Correlación de Pearson	-,290	1
	Sig. (bilateral)	,216	
	N	20	20

Según los resultados obtenidos en la tabla 9 la significancia es ,216 al ser mayor que 0,05 indica que aceptamos la hipótesis nula es decir que no existe correlación entre Evasión Tributaria y Recaudación Fiscal.

Tabla 10

Resultados estadísticos de correlación de defraudación tributaria y Recaudación fiscal.

		DEFRAUDACION TRIBUTARIA	RECAUDACION FISCAL
DEFRAUDACION TRIBUTARIA	Correlación de Pearson	1	-,156
	Sig. (bilateral)		,512
	N	20	20
RECAUDACION FISCAL	Correlación de Pearson	-,156	1
	Sig. (bilateral)	,512	
	N	20	20

Según los resultados obtenidos en la tabla 10 la significancia es ,512 al ser mayor que 0,05 indica que aceptamos la hipótesis nula es decir que no existe correlación entre Defraudación Tributaria y Recaudación Fiscal.

Tabla 11

Resultados estadísticos de correlación de elusión tributaria y Recaudación fiscal.

		ELUSION TRIBUTARIA	RECAUDACION FISCAL
ELUSION TRIBUTARIA	Correlación de Pearson	1	-,403
	Sig. (bilateral)		,078
	N	20	20
RECAUDACION FISCAL	Correlación de Pearson	-,403	1
	Sig. (bilateral)	,078	
	N	20	20

Según los resultados obtenidos en la tabla 11 la significancia es ,078 al ser mayor que 0,05 indica que aceptamos la hipótesis nula es decir que no existe correlación entre Elusión Tributaria y Recaudación Fiscal.

Tabla 12

Resultados estadísticos de correlación de cultura tributaria y Recaudación fiscal.

		CULTURA TRIBUTARIA	RECAUDACION FISCAL
CULTURA TRIBUTARIA	Correlación de Pearson	1	-,247
	Sig. (bilateral)		,293
	N	20	20
RECAUDACION FISCAL	Correlación de Pearson	-,247	1
	Sig. (bilateral)	,293	
	N	20	20

Según los resultados obtenidos en la tabla 12 la significancia es ,293 al ser mayor que 0,05 indica que aceptamos la hipótesis nula es decir que no existe correlación entre Cultura Tributaria y Recaudación Fiscal.

Tabla 13

Resultados estadísticos de correlación entre dimensiones elusión tributaria y Curva de Laffer.

		Correlaciones	
		ELUSION TRIBUTARIA	CURVA DE LAFFER
ELUSION TRIBUTARIA	Correlación de Pearson	1	-,524*
	Sig. (bilateral)		,018
	N	20	20
CURVA DE LAFFER	Correlación de Pearson	-,524*	1
	Sig. (bilateral)	,018	
	N	20	20

Según los resultados obtenidos en la tabla 13 la significancia es ,018 al ser menor que 0,05 esto indica que aceptamos la hipótesis alternativa es decir que existe correlación entre Elusión Tributaria y Curva de Laffer, con un nivel de error de 0,05, la correlación es -,524 el que sea negativo la relación entre las dos variables esto significa que la relación es inversa esto indica que la elusión tributaria aumenta la curva de laffer Disminuye y si la elusión tributaria disminuye la curva de laffer aumenta.

Tabla 14*Resultados estadísticos de Anova*

ANOVA^a						
Modelo		Suma de cuadrados	gl	Media cuadrática	F	Sig.
1	Regresión	68,345	1	68,345	2,664	,120 ^b
	Residuo	461,855	18	25,659		
	Total	530,200	19			

a. Variable dependiente: RECAUDACIÓN FISCAL

b. Predictores: (Constante), EVASION TRIBUTARIA

Nota: Datos procesados mediante el SPSS, elaboración propia (2021).

Según los resultados obtenidos la significancia es ,120 al ser mayor que 0,05 esto indica que aceptamos la hipótesis nula, es decir que no existe regresión entre Evasión Tributaria y Recaudación Fiscal.

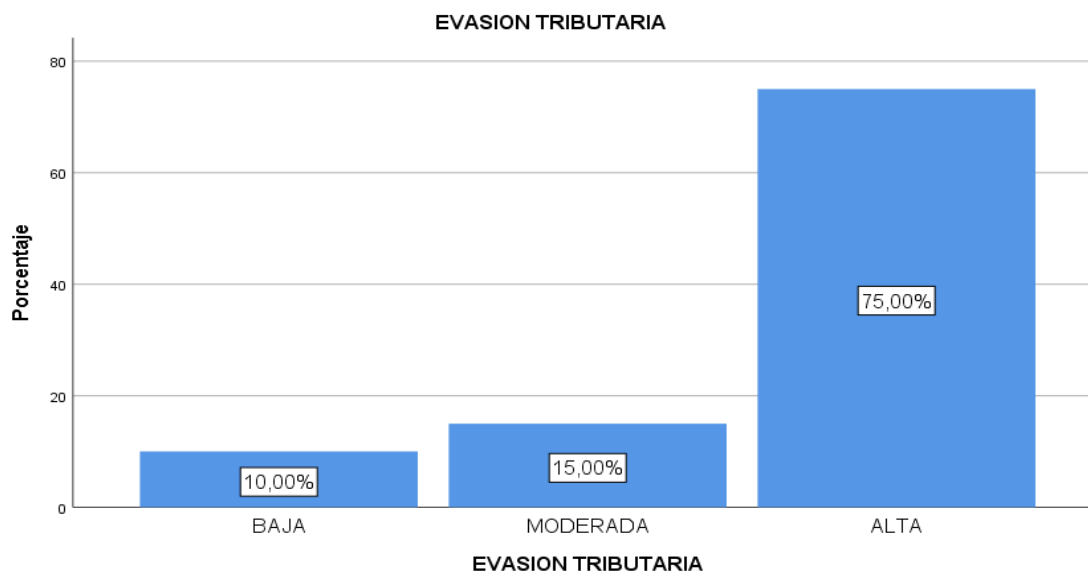
Tabla 15*Resultados descriptivos de la variable Evasión tributaria*

EVASION TRIBUTARIA					
		Frecuencia	Porcentaje	Porcentaje válido	Porcentaje acumulado
Válido	BAJA	2	10,0	10,0	10,0
	MODERADA	3	15,0	15,0	25,0
	ALTA	15	75,0	75,0	100,0
	Total	20	100,0	100,0	

Nota: Datos procesados mediante el SPSS, elaboración propia (2021).

Figura 1

Representación gráfica de los resultados descriptivos de la variable Evasión tributaria



Nota: Datos procesados mediante el SPSS, elaboración propia (2021).

Tabla 16

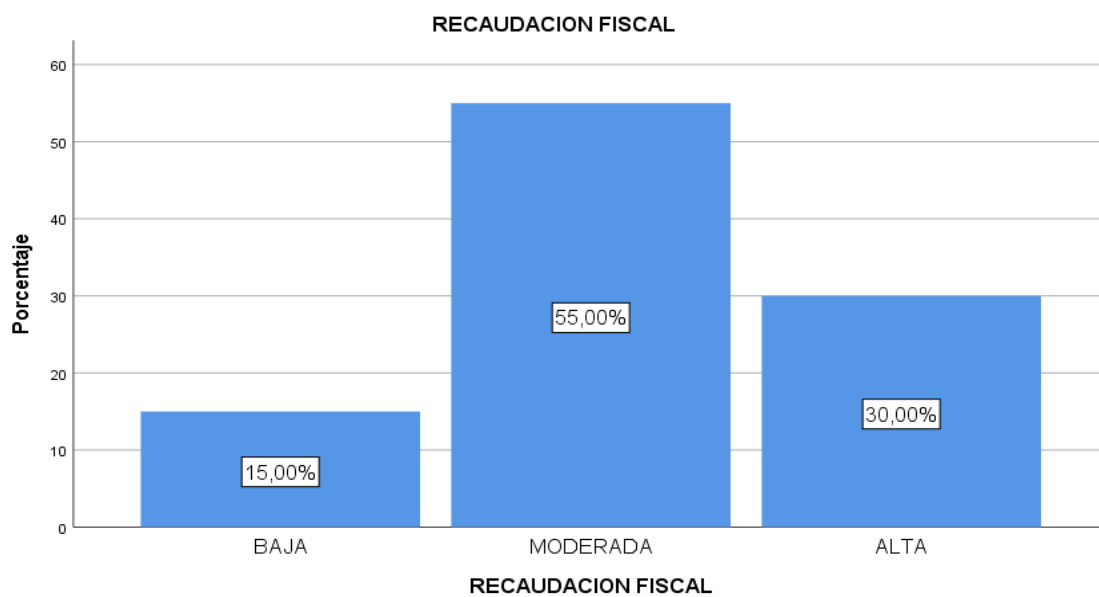
Resultados descriptivos de la variable Recaudación Fiscal

		Frecuencia	Porcentaje	Porcentaje válido	Porcentaje acumulado
Válido	BAJA	3	15,0	15,0	15,0
	MODERADA	11	55,0	55,0	70,0
	ALTA	6	30,0	30,0	100,0
	Total	20	100,0	100,0	

Nota: Datos procesados mediante el SPSS, elaboración propia (2021).

Figura 2

Representación gráfica de los resultados descriptivos de la variable Recaudación fiscal



Nota: Datos procesados mediante el SPSS, elaboración propia (2021).

4.2. Discusión

Según los resultados obtenidos del presente trabajo de investigación se determinó que no se halló relación entre las dos variables planteadas que son Evasión Tributaria y Recaudación Fiscal, siendo rechazada la hipótesis general, donde se muestra que la significancia es mayor que el nivel de error, cabe indicar que cuando la evasión tributaria aumente la recaudación fiscal podría aumentar o disminuir. No se halló regresión lineal entre las dos variables. Con respecto a las dimensiones planteadas para la presente investigación, se determinó que: no se halló relación entre Defraudación Tributaria y Recaudación Tributaria, cabe indicar que ambas dimensiones son mutuamente excluyentes, no se halló relación entre Elusión Fiscal y Recaudación Fiscal, cabe precisar que ambas dimensiones no guardan relación y pueden tener relación con otras, sin embargo si se halló relación entre la dimensión elusión fiscal y curva de Laffer, con un coeficiente de correlación de Rho de Spearman $-0,524$ con un nivel de error de $0,05$, esto indica que en medida que las MYPES busquen los medios para reducir el pago de impuestos la curva de Laffer buscare la tasa impositiva correcta para incrementar la recaudación fiscal y por ultimo no se halló relación entre Cultura Tributaria y Recaudación Fiscal, cabe indicar que si la cultura tributaria es alta la recaudación fiscal puede ser alta o baja, por tal se rechaza las hipótesis específica, donde se muestra que la significancia es mayor que el nivel de error.

Según este resultado obtenido, por Cruz (2016), el objetivo de la presente tesis de investigación es determinar la importancia de La curva de Laffer como herramienta para la recaudación optima en las entidades federativas de México. Se determinó que la Curva de Laffer es una herramienta muy importante que permite conocer y analizar que se necesita hacer para incrementar la recaudación fiscal ya sea un aumento o disminución de la tasa de impuesto. Teniendo en cuenta que si la tasa

de impuesto fuera el 100% del ingreso, el nivel de actividad sería cero, ya que todas las utilidades obtenidas por alguna actividad serían del estado y no habría un beneficio para el contribuyente, por otro lado si la tasa de impuesto fuera de 0%, los ingresos del estado también sería 0, ya que todas las utilidades obtenidas por alguna actividad serían del contribuyente y no habría beneficio alguno para el estado. En la simulación se concluyó que existe un punto óptimo (2.56%) donde se maximiza el ingreso, se pudo ver que a partir de ese punto, el nivel de la recaudación disminuye, pero si la tasa del impuesto es menor a la óptima y a medida que incrementa, la recaudación fiscal aumenta, por ello a través de la curva de Laffer se busca un punto óptimo, en el cual se puedan maximizar las recaudaciones a un nivel dado de la tasa de impuestos, lo que implica un incremento en el gasto del gobierno, impactando en un incremento del PBI, generando un incremento de la productividad por ende habrá un aumento de empleos y habrá un mayor control de cuentas lo que ayudara a disminuir la elusión fiscal, ya que los ciudadanos notaran los beneficios por el pago de sus distintos tributos al estado.

De manera que Evasión Tributaria no guarda relación con Recaudación fiscal, cabe indicar que las dos variables son independientes entre sí. Sin embargo la recaudación fiscal si puede tener relación con otras variables:

Ramírez (2019) indica en su trabajo de investigación que el objetivo es determinar de qué manera incide la fiscalización tributaria en la recaudación fiscal en las empresas constructoras en Ancash, 2017-2018, según el trabajo de investigación presentada, el método de investigación es aplicada diseño no experimental, para el presente trabajo se eligió como población un total de 91 personas que son dueños, gerente y trabajadores que pertenecen a empresas del rubro de construcción, por tal la muestra está representada por 68 trabajadores. Las técnicas de investigación aplicada en el trabajo de investigación fue de la encuesta y el instrumento de investigación que fue utilizado es

el cuestionario que indicaban preguntas relacionadas entre las dos variables, el cuestionario está conformado por 28 preguntas y para validar la confiabilidad del cuestionario se utilizó para el Alfa de Cronbach. Según el trabajo de investigación el resultado obtenido fue del coeficiente de correlación de R de Pearson es ,535 la significancia de 0,000, con un nivel de error de 0,01, con todos estos mencionados nos indica que existe relación positiva significativo y tiene un nivel alto de confianza entre las variables de fiscalización y recaudación fiscal, donde podemos decir que cuanto se dé mayor fiscalización la recaudación tributarias será mayor, gracias a esta facultad que posee la Sunat que es la fiscalización y una correcta aplicación de este procedimiento de fiscalización tributaria permitirá determinar el correcto importe a pagar por parte de los contribuyentes y el temor de caer en sanciones, el contribuyente pagara de manera correcta los distintos impuesto y esto a su vez beneficia al gobierno por que va ver mayor recaudación fiscal.

Bautista y Huiza (2019) según su tesis presentada el objetivo es determinar la incidencia del Régimen MYPE tributario en la recaudación fiscal de los contribuyentes de la localidad de Huancavelica, 2017. EL método de investigación es aplicada diseño no experimental, el presente trabajo está conformada por una población total de 1336 contribuyentes de la localidad de Huancavelica, la muestra está conformada por 299 contribuyentes acogidos al Mype tributario. Las técnicas de investigación aplicada en el trabajo de investigación fue de la encuesta y el instrumento de investigación que fue utilizado es el cuestionario de encuesta que fue elaborado con la escala de Likert y para validar su confiabilidad se utilizó el Alfa de Cronbach, el cuestionario estaba conformado por 28 preguntas relacionadas a las dos variables. Según el trabajo de investigación el resultado obtenido del coeficiente de correlación de Rho de Spearman es 0,894 con un nivel de error de 0,05, donde nos indica que existe una correlación positiva entre las variables régimen Mype tributario y recaudación fiscal, dados estos resultados podemos indicar

que mientras sea mayor el acogimiento al régimen Mype tributario, mayor será la recaudación fiscal, por tal indican que estar en el régimen Mype tributario trae distintas ventajas y beneficios tributarios para los contribuyentes en comparación a los otros regímenes tributarios y cumplen con sus obligaciones de pago y esto genera un efecto positivo porque al cumplimiento de los pagos de los distintos tributos habrá un incremento en la recaudación fiscal.

León y Bautista (2019), el presente trabajo de investigación tiene como objetivo determinar de qué manera influye La formalización de las micro y pequeñas empresas en la recaudación fiscal en la selva central el método de investigación es de diseño descriptivo-correlacional, para el presente trabajo se eligió como población un total de 1241 micro y pequeños empresarios de la Selva Central, por consiguiente se obtuvo una muestra de 69 micro y pequeños empresarios. Las técnicas de investigación aplicada al trabajo de investigación fue de una encuesta y el instrumento de investigación que fue utilizado es el cuestionario que indicaban preguntas relacionadas a la formalización y recaudación tributaria. Según el trabajo de investigación el resultado obtenido fue del coeficiente de correlación de R de Pearson es igual a 0,834, la significancia de 0,000, con un nivel de error de 0,01 con todos estos mencionados nos indica que existe una correlación positiva alta entre las variables de formalización y recaudación tributaria en la Selva Central, donde nos indica que cuanto se dé mayor formalización en la Selva Central la recaudación tributarias será mayor, por tal se determinado que si los contribuyentes reciben una mejor orientación, personalizada, actualizada sobre las normas tributarias permitirá que la conducta de los contribuyentes cambiara y se incrementara la formalización por ende es fundamental para que pueda ver un incremento en la recaudación tributaria.

Escobar y Rodríguez (2018) según el presente trabajo de investigación tiene como objetivo determinar como la Educación tributaria influye en el incremento de la recaudación fiscal en el

Distrito de Paucara 2017. El método de investigación es de diseño descriptivo correlacional, el presente trabajo se tomó una población total de 2206 pobladores del distrito de Paucara, por tal se consideró para la muestra 327 pobladores. Las técnicas de investigación aplicada al trabajo de investigación fue de la entrevista y el instrumento de investigación que fue utilizado es el cuestionario, para la medición del cuestionario se evaluó con la escala de Likert, el cuestionario estaba conformado por 16 preguntas relacionadas a las dos variables. Según el trabajo de investigación el resultado obtenido fue del coeficiente de correlación de tau_b Kendall es igual a 0,411, la significancia bilateral es $p = 0,000$, esto indica que existe una correlación moderada entre las ambas variables, lo que indica que a mayor educación tributaria y/o mayor conocimiento de las normas tributarias será mayor la recaudación fiscal. Esto indica que la educación tributaria repercute en la recaudación fiscal ya que todo va orientado a concientizar a los contribuyentes en pagar sus impuestos, lo que permitirá un incremento en la recaudación fiscal y será devuelto en los distintos servicios y obras públicas.

Muños y Reyes (2016), el presente trabajo de investigación tiene como objetivo determinar de qué manera influye la reducción de la tasa del impuesto a la renta de tercera categoría régimen general en la recaudación fiscal en el periodo 2015 en la ciudad de Huaraz. El método de investigación es explicativo de diseño no experimental. Para el presente trabajo se eligió como población un total de 5938 empresas constituidas en la ciudad de Huaraz, por tal se consideró utilizar para la muestra 95 empresas. Las técnicas de investigación aplicada al trabajo de investigación fue la entrevista y análisis documental y el instrumento de investigación que fue utilizado es el cuestionario que indicaban preguntas relacionadas con las dos variables. Según el trabajo de investigación el resultado obtenido fue del coeficiente de correlación de Pearson es igual a 0,375, la significancia de 0,000, con un nivel de error de 0,01, esto nos indica que existe una correlación positivo entre

las variables de reducción de la tasa de impuesto a la renta de 3ra categoría y recaudación fiscal, se puede indicar que la reducción de la tasa del impuesto a la renta es considerada como buena opción, porque consideran que la tasa del impuesto es alta, por tal a mayor reducción de la tasa menor será el importe a pagar, pero habrá mayor cumplimiento de pago de sus obligaciones tributarias por parte de los contribuyentes, esto incide positivamente en la recaudación fiscal, se busca ampliar la base tributaria y encontrar el equilibrio para mantener e incrementar la recaudación fiscal e impulsar la economía y el desarrollo del país.

En contra posición los siguientes autores si encontraron relación entre evasión tributaria y recaudación fiscal.

Ccacya (2019) el presente trabajo de investigación tiene como objetivo determinar la influencia de la evasión tributaria en la recaudación fiscal en el sector ferretero de la ciudad de espinar, 2019. El método de investigación es de diseño correlacional, para el presente trabajo se eligió como población un total de 30 contribuyentes, la muestra está conformada por la totalidad de la población por no ser de gran magnitud que es de 30 contribuyentes. Las técnicas de investigación aplicada al presente trabajo de investigación fue de la encuesta y el instrumento de investigación utilizado fue el cuestionario que está conformado por 30 preguntas relacionadas a las dos variables, el cuestionario fue elaborado con la escala de Likert, para asegurar su confiabilidad fue valorado con el Alfa de Cronbach. El resultado obtenido fue de coeficiente de correlación de Rho de Spearman es de $-0,496$, la significancia de $0,005$, con un nivel de error de $0,01$, indica que existe una correlación negativa media entre evasión tributaria y recaudación fiscal, esta correlación es inversa. Se concluye que la evasión tributaria influye de manera negativa en la recaudación fiscal, los contribuyentes inciden en la evasión ya que no presentan en sus declaraciones los ingresos correctos, realizando omisiones por tal el impuesto calculado a pagar será menor y esto afectara

en la recaudación fiscal por que habrá un menor ingreso para el estado, a su vez el estado no tendrá los recursos necesarios para afrontar los gastos públicos.

Turín (2018), el presente trabajo de investigación tiene como objetivo determinar la relación entre la evasión tributaria y recaudación fiscal en el distrito de Chilca en el periodo 2017, el método de investigación es de diseño descriptivo-correlacional, para el presente trabajo se eligió como población un total de 35 microempresas ferreteras, para la muestra se consideró la totalidad de la población por no ser de gran magnitud la población. Las técnicas de investigación aplicada al presente trabajo de investigación fue de la encuesta y el instrumento de investigación utilizado fue el cuestionario que indicaban 29 preguntas relacionadas a la evasión tributaria y recaudación fiscal, el cuestionario fue elaborado con la escala de Likert, para asegurar su confiabilidad fue valorado con el Alfa de Cronbach. Según el trabajo de investigación el resultado obtenido fue del coeficiente de correlación de Tau_b Kendall es igual a $-0,494$, la significancia de $0,000$, con un nivel de error de $0,01$, dado lo mencionado indica que existe una correlación inversa moderada, que a mayor evasión tributaria habrá una menor recaudación fiscal o viceversa. Se concluye que evadir con nuestras obligaciones tributarias disminuye los ingresos por recaudar por el fisco, demuestra la baja cultura tributaria que tiene la población, el bajo conocimiento y/o descontento del destino de sus pagos tributarios, esto genera una inconformidad y a su vez el desentendimiento de sus obligaciones y esto repercute en la disminución de la recaudación fiscal.

Cajahuaman (2018) el presente trabajo de investigación tiene como objetivo determinar de qué manera la evasión tributaria influye en la recaudación fiscal en los comerciantes de los mercados de ventanilla, 2018. El método de investigación es de diseño correlacional, para el presente trabajo se eligió como población un total de 45 comerciantes del mercado, la muestra está conformada por 40 comerciantes. Las técnicas de investigación aplicada al presente trabajo de investigación

fue de la encuesta y el instrumento de investigación utilizado fue el cuestionario que indicaban 16 preguntas relacionadas a las variables de la evasión tributaria y la recaudación fiscal, el cuestionario fue validado por 3 expertos, para asegurar su confiabilidad del cuestionario fue valorado con el Alfa de Cronbach y se utilizó el software estadístico SPSS 24. Según el trabajo de investigación el resultado obtenido fue del coeficiente de correlación de Pearson es $-0,928$, la significancia de $0,000$, con un nivel de error de $0,01$, esta correlación es inversa lo que indica que existe una correlación negativa muy fuerte, a mayor evasión tributaria habrá una menor recaudación. Se concluye que los comerciantes evaden tributos con el fin de reducir sus pagos tributarios, generar mayores ingresos esto influye negativamente en la recaudación fiscal por que habrá menor ingreso, por tal afectara al desarrollo del país.

Conclusiones

1. No existe relación entre evasión tributaria y recaudación fiscal en microempresarios de Mypes comercializadoras de autopartes, distrito de la Victoria, Lima, 2021.
2. No existe relación entre defraudación tributaria y recaudación fiscal en microempresarios de Mypes comercializadoras de autopartes, distrito de la Victoria, Lima, 2021.
3. No existe relación entre elusión tributaria y recaudación fiscal en microempresarios de Mypes comercializadoras de autopartes, distrito de la Victoria, Lima, 2021. Sin embargo si existe relación entre elusión tributaria y la curva de Laffer, dimensión de la recaudación fiscal, con un coeficiente de correlación de Rho de Spearman $-0,524$ con un nivel de error de $0,05$.
4. No existe relación entre cultura tributaria y recaudación fiscal en microempresarios de Mypes comercializadoras de autopartes, distrito de la Victoria, Lima, 2021.

Recomendaciones

1. Diversos estudios se ha encontrado que existe relación entre evasión tributaria y recaudación fiscal, Porque es clara la relación que existe entre estas importantes variables, por tal motivo sería importante realizar otro trabajo de investigación con una mayor cantidad de encuestados de manera de ver la posibilidad de que exista relación.
2. Sunat debe de buscar los medios necesarios como son los medios de campañas, radio, tv, folletos y etc. para informar a los contribuyentes a cerca de las consecuencias de realizar la defraudación tributaria, ya que es aquella acción de omitir y/o reducir el pago de algún tipo de tributo a través de actos ilegales, esto es considerado un delito tributario que conlleva a ser sancionado, podría llegar hasta la pena privativa de la libertad, todo dependerá de la magnitud de la situación.
3. El estado debe de crear leyes que regulen la elusión tributaria, mencionar que la elusión tributaria se da cuando el contribuyente se aprovecha de un vacío legal para poder reducir o no pagar los impuestos resultantes, y así poder obtener beneficios tributarios. La Sunat debería de revisar bien estas leyes, para que haya un sinceramiento de los resultados, con el fin de impedir que se den estos vacíos legales y las empresas utilices estos vacíos legales para buscar beneficio propio.
4. Sunat y el estado debe de promover la cultura tributaria e informar lo importante que es conocer más sobre los temas tributarios, las ventajas y consecuencias que trae hacia los contribuyentes y el estado. Iniciándose la enseñanza desde la educación primaria, secundaria y nivel superior. Las difusiones deben ser a través de campañas por medios de comunicación, redes sociales, los orientadores deberían apersonarse directamente a los

negocios para dar una mejor explicación. Con todos estos mencionados se busca generar conciencia tributaria y lo importante que es cumplir con las obligaciones tributarias.

Por último se recomienda al estado brindar información de transparencia en la utilización de los recursos obtenidos por la recaudación, porque se tiene mucha incertidumbre por parte de los ciudadanos.

Referencias Bibliográficas

Cornejo Espinoza S. (2017) *La evasión tributaria y su impacto en la recaudación fiscal en el Perú*. [Tesis de Maestría, Universidad Cesar Vallejo]. Obtenido de:

https://repositorio.ucv.edu.pe/bitstream/handle/20.500.12692/14553/Cornejo_ESA.pdf?sequence=1&isAllowed=y

Aguilar Maluquis M. (2021) *Evasión tributaria y su impacto en la recaudación de los comerciantes de abarrotes - mercado Santa Celia - Cutervo – 2018*. [Tesis de pregrado, Universidad Señor de Sipan]. Obtenido de:

<https://repositorio.uss.edu.pe/bitstream/handle/20.500.12802/7910/Aguilar%20Maluquis%20Miran.pdf?sequence=1&isAllowed=y>

Quispe Copayo L. A. (2019) *la evasión tributaria y su relación con la recaudación tributaria en los comerciantes del mercado familias unidas de San Juan Miraflores en el año 2018*. [Tesis de pregrado, Universidad Autónoma del Perú]. Obtenido de:

<http://repositorio.autonoma.edu.pe/bitstream/AUTONOMA/868/1/Quispe%20Copayo%2c%20Luis%20Alberto.pdf>

Ramírez, Ramírez S. y Mauriola Gonzales M. (2019) *La evasión tributaria y su influencia en la recaudación fiscal de las empresas del régimen general del distrito de Tarapoto, año 2018*. [Tesis de pregrado, Universidad Nacional de San Martín-Tarapoto]. Obtenido de:

<http://repositorio.unsm.edu.pe/bitstream/handle/11458/3650/CONT.%20RIOJA%20-%20Sharon%20Ram%C3%ADrez%20Ram%C3%ADrez%20%26%20Maryuri%20Mauriola%20Gonzales.pdf?sequence=1&isAllowed=y>

Panduro Guerra M. S. (2020) *Evasión tributaria y recaudación fiscal en los comerciantes - rubro abarrotes ubicados en la calle nanay cuadra séptima y Arequipa cuadra cuatro, alrededor del mercado modelo de Iquitos – 2020*. [Tesis de pregrado, Universidad Privada de la Selva Peruana]. Obtenido de:

<http://repositorio.ups.edu.pe/bitstream/handle/UPS/65/Misheel%20Solange%20Panduro%20Guerra.pdf>

Miranda Avalos S. J. (2016) *Influencia de la evasión de impuestos en la recaudación tributaria por las empresas dedicadas a la venta de autopartes importadas del distrito de la Victoria*. [Tesis de Magister, Universidad Nacional Mayor de San Marcos]. Obtenido de:

https://cybertesis.unmsm.edu.pe/bitstream/handle/20.500.12672/4654/Miranda_as.pdf?sequence=1&isAllowed=y

Gonzales Ruez Eddy Hugo (2019) *la evasión tributaria y su incidencia en la recaudación fiscal de las empresas de delivery pymes en Lima metropolitana período 2014-2018*. [Tesis de maestría, Universidad San Martín de Porres]. Obtenido de:

https://repositorio.usmp.edu.pe/bitstream/handle/20.500.12727/5660/gonzales_reh.pdf?sequence=3&isAllowed=y

Choque Ramírez W. y Ramos Poma L. E. (2020) *La evasión tributaria y su relación con la recaudación del impuesto predial en el distrito de Ocuvi 2019*. [Tesis de pregrado, Universidad José Carlos Mariátegui]. Obtenido de:

http://repositorio.ujcm.edu.pe/bitstream/handle/20.500.12819/956/Walker-Luis_tesis_titulo_2020.pdf?sequence=1&isAllowed=y

Incio Ordoñez J. J. (2019) *La cultura tributaria como factor determinante en la evasión fiscal de los comerciantes de la galería Modelo, Chiclayo 2017*. [Tesis de pregrado, Universidad de Lambayeque]. Obtenido de:

<https://repositorio.udl.edu.pe/bitstream/UDL/290/1/TESIS%20INCI0%20O%20FINAL.pdf>

Giraldo Aguilar S. J. (2020) *cultura tributaria y la recaudación del impuesto predial en la urbanización los chalets de la municipalidad distrital de Paramonga – 2017*. [Tesis de pregrado, Universidad Nacional de Bararnca]. Obtenido de:

http://repositorio.unab.edu.pe/bitstream/handle/UNAB/65/TESIS_SUSAN%20JUMICO%20GIRALDO%20AGUILAR.pdf?sequence=1&isAllowed=y

Chuquiyauri Panduro A. (2019) *Evasión tributaria y la recaudación del impuesto a la renta de las empresas de servicios, rubro grifos del distrito de Amarilis, Huánuco 2018*. [Tesis de pregrado, Universidad Católica los Ángeles Chimbote]. Obtenido de:

http://repositorio.uladech.edu.pe/bitstream/handle/123456789/18897/EVASION_EMPRESA_CHUQUIYAURI_PANDURO_ALICIA.pdf?sequence=1&isAllowed=y

Fries Gabriela P. (2017) *Determinantes de la Evasión Impositiva: Presión Tributaria, Conciencia Fiscal Y Complejidad del Sistema Tributario*. [Tesis de pregrado, Universidad Siglo 21]. Obtenido de:

[https://repositorio.uesiglo21.edu.ar/bitstream/handle/ues21/15183/FRIES%20GABRIELA%20PATRICIA%20\(1\).pdf?sequence=1](https://repositorio.uesiglo21.edu.ar/bitstream/handle/ues21/15183/FRIES%20GABRIELA%20PATRICIA%20(1).pdf?sequence=1)

Onofre Zapata R. F., Aguirre Rodríguez C. G. y Murillo Torres K. G. (2017) *La cultura tributaria y su incidencia en la recaudación de los tributos en el Cantón Babahoyo, Provincia de los Ríos*. [Tesis de magister, Universidad Técnica de Babahoyo]. Obtenido de:

<file:///C:/Users/GESCEL/Downloads/Dialnet/LaCulturaTributariaYSuIncidenciaEnLaRecaudacionDeL-6326643.pdf>

Tixi Lucero Y. J. (2016) *La evasión tributaria y su incidencia en la recaudación del impuesto a la renta de personas naturales en el cantón Riobamba período 2014*. [Tesis de pregrado, Universidad Nacional de Chimborazo]. Obtenido de:

<http://dspace.unach.edu.ec/bitstream/51000/2750/1/UNACH-FCP-CPA-2016-0032.pdf>

Andrade Oseguera M. Á. (2012) *Cultura Tributaria para una mayor recaudación fiscal*. [Tesis de, Universidad Tecnología del Suroeste de Guanajuato]. Obtenido de:

<http://congreso.investiga.fca.unam.mx/docs/xvii/docs/G02.pdf>

Turín Salvador, V. A. (2017) *Evasión Tributaria y la Recaudación Fiscal en las Microempresas del Sector Ferretero, en el Distrito de Chilca, Huancayo – 2017*. [Tesis de pregrado, Universidad Peruana los Andes]. Obtenido de:

https://repositorio.upla.edu.pe/bitstream/handle/20.500.12848/679/T037_46715432_T.pdf?sequence=1&isAllowed=y

Cruz Mora E. P. (2016) *La curva de Laffer como herramienta para la recaudación optima en las entidades federativas de México*. . [Tesis de, Universidad de México]. Obtenido de:

https://cefp.gob.mx/formulario/Trabajo_9a.pdf

Avalos Paredes J. C. (2019) *La evasión tributaria en los comerciantes del distrito de Santiago de Ica y su incidencia en la recaudación fiscal*. [Tesis de maestría, Universidad Nacional Federico Villareal]. Obtenido de:

<http://repositorio.unfv.edu.pe/bitstream/handle/UNFV/2716/AVALOS%20PAREDES%20JUAN%20CARLOS%20-%20MAESTR%c3%8dA.pdf?sequence=1&isAllowed=y>

Llanos Maestri G. A. (2019) *la evasión tributaria y su influencia en la recaudación tributaria de los comerciantes de ropa deportiva ubicados en los alrededores de Gamarra del año, 2018*. [Tesis de pregrado, Universidad Privada del Norte]. Obtenido de:

<https://repositorio.upn.edu.pe/bitstream/handle/11537/23593/LLANOS%20MAESTRI%20GIORIELLA%20ANTONELLA.pdf?sequence=6&isAllowed=y>

Ramírez Vargas M. Y. (2019) *La fiscalización tributaria y su incidencia en la recaudación fiscal por parte de las empresas Constructoras en Ancash, 2017-2018*. [Tesis de maestría, Universidad San Martín de Porres]. Obtenido de:

https://repositorio.usmp.edu.pe/bitstream/handle/20.500.12727/5982/ramirez_vmy.pdf?sequence=1&isAllowed=y

León Vicuña J. A. y Bautista Ames C. P. (2019) *La formalización en las micro y pequeñas empresas y su influencia en la recaudación tributaria en la selva central*. [Tesis de pregrado, Universidad Nacional del Centro del Perú]. Obtenido de:

https://repositorio.uncp.edu.pe/bitstream/handle/20.500.12894/5481/T010_45054297_T.pdf?sequence=1&isAllowed=y

Bautista Gonzalo W. J. Y Huiza Acosta H. (2019) *Régimen Mype tributario y su incidencia en la recaudación fiscal de los contribuyentes de la localidad de Huancavelica, 2017*. [Tesis de pregrado, Universidad Nacional de Huancavelica]. Obtenido de:

<http://repositorio.unh.edu.pe/bitstream/handle/UNH/2542/TESIS-CONTABILIDAD-2019-BAUTISTA%20GONZALO%20Y%20%20HUIZA%20ACOSTA.pdf?sequence=1&isAllowed=y>

Rodríguez Núñez R. G. Y Quispe Espinoza E. P (2018) *Educación Tributaria e Incremento de la Recaudación Fiscal en el Distrito de Paucará – 2017*. [Tesis de pregrado, Universidad Peruana de los Andes]. Obtenido de:

http://www.repositorio.upla.edu.pe/bitstream/handle/20.500.12848/889/T037_70039115_T.pdf?sequence=1&isAllowed=y

Muñoz Maquin I. J. Y Reyes Salazar A. M. (2016) *Reducción de la tasa del impuesto a la renta de tercera categoría régimen general y su implicancia en la recaudación fiscal en el periodo 2015 en la ciudad de Huaraz*. [Tesis de pregrado, Universidad Nacional Santiago Antúnez de Mayolo]. Obtenido de:

http://repositorio.unasam.edu.pe/bitstream/handle/UNASAM/1828/T033_72134887_T.pdf?sequence=1&isAllowed=y

Cajahuaman Orellana F. M. (2018) *La evasión tributaria y su influencia en la recaudación fiscal en los comerciantes de los mercados de Ventanilla, 2018*. [Tesis de pregrado, Universidad Cesar Vallejo]. Obtenido de:

https://repositorio.ucv.edu.pe/bitstream/handle/20.500.12692/32503/Cajahuaman_OFM.pdf?sequence=1&isAllowed=y

APENDICES

1. Matriz de consistencia

PROBLEMA	OBJETIVOS	HIPÓTESIS	VARIABLES	DIMENSIONES	DISEÑO METODOLOGICO
<p>PROBLEMA GENERAL ¿De qué manera se relaciona la evasión tributaria y la recaudación fiscal en microempresarios de Mypes comercializadoras de autopartes, distrito de la Victoria, Lima, 2021?</p> <p>PROBLEMAS ESPECIFICOS ¿De qué manera se relaciona la defraudación tributaria y la recaudación fiscal en microempresarios de Mypes comercializadoras de autopartes, distrito de la Victoria, Lima, 2021?</p> <p>¿De qué manera se relaciona la elusion tributaria y la recaudación fiscal en microempresarios de Mypes comercializadoras de autopartes, distrito de la Victoria, Lima, 2021?</p> <p>¿De qué manera se relaciona la cultura tributaria y la recaudación fiscal en microempresarios de Mypes comercializadoras de autopartes, distrito de la Victoria, Lima, 2021?</p>	<p>OBJETIVO GENERAL Determinar de qué manera se relaciona la evasión tributaria y la recaudación fiscal en microempresarios de Mypes comercializadoras de autopartes, distrito de la Victoria, Lima, 2021.</p> <p>OBJETIVOS ESPECIFICOS Determinar De qué manera se relaciona la defraudación tributaria y la recaudación fiscal en microempresarios de Mypes comercializadoras de autopartes, distrito de la Victoria, Lima, 2021.</p> <p>Determinar de qué manera se relaciona la elusión tributaria y la recaudación fiscal en microempresarios de Mypes comercializadoras de autopartes, distrito de la Victoria, Lima, 2021.</p> <p>Determinar de qué manera se relaciona la cultura tributaria y la recaudación fiscal en microempresarios de Mypes comercializadoras de autopartes, distrito de la Victoria, Lima, 2021.</p>	<p>HIPOTESIS GENERAL Existe relación entre la evasión tributaria y la recaudación fiscal en microempresarios de Mypes comercializadoras de autopartes, distrito de la Victoria, Lima, 2021.</p> <p>HIPOTESIS ESPECIFICAS Existe relación entre la defraudación tributaria y la recaudación fiscal en microempresarios de Mypes comercializadoras de autopartes, distrito de la Victoria, Lima, 2021.</p> <p>Existe relación entre la elusión tributaria y la recaudación fiscal en microempresarios de Mypes comercializadoras de autopartes, distrito de la Victoria, Lima, 2021.</p> <p>Existe relación entre la cultura tributaria y la recaudación fiscal en microempresarios de Mypes comercializadoras de autopartes, distrito de la Victoria, Lima, 2021.</p>	<p>VARIABLE INDEPENDIENTE Evasión tributaria</p>	<p>1. Defraudación tributaria. 2. Elusión Tributaria. 3. Cultura tributaria</p>	<p>TIPO Correlacional</p> <p>DISEÑO No Experimental. Transveral</p> <p>ENFOQUE Cuantitativo</p> <p>POBLACIÓN Microempresarios de las Mypes</p> <p>MUESTRA Se trabajará con una muestra de 20 personas,</p> <p>TECNICA Encuesta</p> <p>INSTRUMENTOS Cuestionario</p>
			<p>VARIABLE DEPENDIENTE Recaudación fiscal</p>	<p>1. Ingresos tributarios. 2. Presión tributaria. 3. Curva de Laffer.</p>	

Apéndice 2. Cuestionario 1

INSTRUMENTO DE LA VARIABLE EVASIÓN TRIBUTARIA

ESCALA DE OPINIÓN

Estimado (a), con la presente escala de opinión pretendemos obtener información respecto a la Evasión Tributaria, para lo cual le solicitamos su colaboración, respondiendo todas las preguntas.

Marque con una (X) la alternativa que considera pertinente en cada caso.

ESCALA VALORATIVA

CODIGO	CATEGORIA	
S	Siempre	5
CS	Casi siempre	4
AV	A veces	3
CN	Casi nunca	2
N	Nunca	1

VARIABLE 1: EVASIÓN TRIBUTARIA						
	DIMENSION DEFRAUDACIÓN TRIBUTARIA	S	CS	AV	CN	N
1	Evadir el pago de impuestos afecta a los ingresos del Estado.					
2	En el Perú existe desconocimiento sobre el pago de tributos.					
3	Los ingresos del Estado bajan al disminuir el pago de impuestos.					
4	La fiscalización por parte de Sunat incentiva la omisión de pago de impuestos.					
5	Ocultar información sobre el pago de impuestos a Sunat es un delito.					
	DIMENSION ELUSION TRIBUTARIA	S	CS	AV	CN	N
6	Minimizar el pago de impuestos afecta a las actividades económicas del Estado					
7	Minimizar el pago de tributos disminuye el dinero del Estado.					
8	Evitar pagar tributos basándose en un vacío legal constituye un delito.					
9	Cometer delitos tributarios disminuye la inversión del Estado					
10	Omitir el pago de impuestos perjudica la realización de obras públicas.					
	DIMENSION CULTURA TRIBUTARIA	S	CS	AV	CN	N
11	Conocer acerca de tributación genera más ingresos para el Estado.					
12	Promover un lenguaje sencillo de tributación evita evadir pagar impuestos.					
13	Fomentar la difusión sobre obligaciones tributarias es prioridad para el Estado.					
14	La información sobre tributos, impuestos, se debe impulsar, en colegios, institutos y centros laborales.					
15	Si existe mayor entendimiento y claridad en temas de tributación se incrementan los ingresos para el Estado.					

Apéndice 3. Cuestionario 2

INSTRUMENTO DE LA VARIABLE RECAUDACIÓN FISCAL

ESCALA DE OPINIÓN

Estimado (a), con la presente escala de opinión pretendemos obtener información respecto a la recaudación fiscal, para lo cual le solicitamos su colaboración, respondiendo todas las preguntas.

Marque con una (X) la alternativa que considera pertinente en cada caso

ESCALA VALORATIVA

CÓDIGO	CATEGORÍA	
S	Siempre	5
CS	Casi siempre	4
AV	A veces	3
CN	Casi nunca	2
N	Nunca	1

VARIABLE 2: RECAUDACIÓN FISCAL						
	DIMENSION INGRESOS TRIBUTARIOS	S	CS	AV	CN	N
16	Un incremento del pago de tributos incrementa la inversión del Estado					
17	El porcentaje de los impuestos es muy alta.					
18	Los pagos por trámites administrativos (tasas) son altas.					
19	Incrementar los montos por pagos por trámites administrativos (tasas) perjudica a los ciudadanos.					
20	Incrementar los pagos destinados al seguro social y aportes para las pensiones administradas por el Estado mejoran la calidad de vida de los ciudadanos.					
	DIMENSION PRESIÓN TRIBUTARIA	S	CS	AV	CN	N
21	El pago de tributos en relación a la producción del país es alto.					
22	Es necesario medir cuanto obtiene de ingresos el Estado con respecto a la producción.					
23	En los últimos años los ingresos del Estado se han incrementado.					
24	Medir la disminución de ingresos tributarios nos permite detectar quienes evitan pagar impuestos.					
25	Es deber de todo ciudadano pagar impuestos.					
	DIMENSION CURVA DE LAFFER	S	CS	AV	CN	N
26	El porcentaje que se paga por los impuestos es estable en los últimos años.					
27	Si los impuestos suben o bajan el nivel de ingresos para el Estado siempre será la misma.					
28	Medir la relación entre el cobro de tributos y el dinero de Estado es importante para la inversión pública.					
29	Disminuir el porcentaje que se paga por impuestos, incrementa el gasto en obras públicas.					
30	El porcentaje de IGV que se paga actualmente es el adecuado.					

Apéndice 4.

Resultados de confiabilidad del instrumento Alfa de Cronbach (completo) que mide la variable Evasión Tributaria

Resumen de procesamiento de casos

		N	%
Casos	Válido	10	100,0
	Excluido ^a	0	,0
	Total	10	100,0

a. La eliminación por lista se basa en todas las variables del procedimiento.

Estadísticas de fiabilidad

Alfa de Cronbach	N de elementos
,816	15

Estadísticas de total de elemento

	Media de escala si el elemento se ha suprimido	Varianza de escala si el elemento se ha suprimido	Correlación total de elementos corregida	Alfa de Cronbach si el elemento se ha suprimido
PREGUNTA1	58,0000	57,556	,846	,788
PREGUNTA2	59,0000	64,000	,206	,817
PREGUNTA3	58,3000	56,678	,546	,797
PREGUNTA4	59,3000	64,011	,112	,825
PREGUNTA5	58,4000	57,156	,382	,811
PREGUNTA6	58,2000	58,622	,698	,794
PREGUNTA7	58,0000	57,556	,846	,788
PREGUNTA8	59,5000	60,944	,098	,851
PREGUNTA9	58,2000	53,289	,877	,775
PREGUNTA10	58,6000	49,156	,814	,770
PREGUNTA11	58,8000	55,733	,592	,794
PREGUNTA12	58,9000	57,878	,390	,810
PREGUNTA13	58,5000	57,611	,510	,800
PREGUNTA14	57,9000	64,989	,222	,817
PREGUNTA15	58,2000	67,511	-,128	,828

Nota: Datos procesados en el SPSS versión 26 (2021)

Estadísticas de escala

Media	Varianza	Desv. Desviación	N de elementos
62,7000	66,678	8,16565	15

Apéndice 5.

Resultados de confiabilidad del instrumento Alfa de Cronbach (completo) que mide la variable Recaudación Fiscal.

Resumen de procesamiento de casos

		N	%
Casos	Válido	10	100,0
	Excluido ^a	0	,0
	Total	10	100,0

a. La eliminación por lista se basa en todas las variables del procedimiento.

Estadísticas de fiabilidad

Alfa de Cronbach	N de elementos
,767	15

Estadísticas de total de elemento

	Media de escala si el elemento se ha suprimido	Varianza de escala si el elemento se ha suprimido	Correlación total de elementos corregida	Alfa de Cronbach si el elemento se ha suprimido
PREGUNTA1	34,5000	37,833	,668	,724
PREGUNTA2	33,7000	46,011	,091	,775
PREGUNTA3	33,7000	41,789	,419	,750
PREGUNTA4	34,4000	53,156	-,451	,823
PREGUNTA5	34,0000	36,000	,723	,714

PREGUNTA6	33,9000	36,989	,647	,723
PREGUNTA7	34,6000	52,044	-,468	,808
PREGUNTA8	33,8000	44,844	,392	,758
PREGUNTA9	34,2000	34,178	,892	,693
PREGUNTA10	35,1000	47,211	,019	,775
PREGUNTA11	34,2000	41,511	,649	,738
PREGUNTA12	32,7000	39,122	,507	,740
PREGUNTA13	35,0000	47,333	-,023	,781
PREGUNTA14	33,4000	40,267	,439	,748
PREGUNTA15	33,8000	34,178	,892	,693

Nota: Datos procesados en el SPSS versión 26 (2021)

Estadísticas de escala

Media	Varianza	Desv. Desviación	N de elementos
36,5000	47,611	6,90008	15

Apéndice 6.*Datos de investigación de Evasión tributaria y Recaudación fiscal*

1	5	4	5	4	5	5	5	4	5	5	5	5	5	5	5
2	5	4	5	3	4	4	5	4	5	5	3	4	4	5	4
3	5	3	5	4	1	5	5	1	5	5	5	1	5	5	4
4	5	3	5	5	5	5	5	1	4	3	4	4	2	4	5
5	3	4	3	2	3	3	3	2	2	1	2	3	3	5	5
6	4	3	2	4	5	4	4	5	4	3	3	4	4	4	4
7	5	4	5	2	5	4	5	5	5	5	3	3	5	5	5
8	5	3	4	3	5	5	5	5	5	4	5	5	4	5	4
9	5	5	5	4	5	5	5	1	5	5	4	5	5	5	5
10	5	4	5	3	5	5	5	4	5	5	5	4	5	5	4
11	4	4	5	4	5	4	5	4	4	4	4	4	5	5	4
12	4	4	5	4	5	4	5	4	4	5	3	4	4	5	4
13	5	3	3	1	4	3	4	1	3	3	3	4	4	5	2
14	5	4	5	3	5	5	4	4	4	5	4	4	5	5	4
15	5	5	5	4	5	5	5	4	5	4	4	4	5	5	5
16	5	5	3	3	5	5	5	2	4	5	4	4	5	5	4
17	5	4	5	4	5	5	5	4	5	5	5	5	4	4	5
18	5	5	4	3	5	5	5	3	5	5	5	5	5	5	5
19	5	4	5	3	5	4	5	4	5	5	4	4	5	5	4
20	4	4	5	4	5	3	5	4	5	5	4	4	5	5	3

1	1	3	3	2	1	1	1	2	1	1	3	5	1	2	1
2	3	2	3	1	4	3	2	4	2	1	2	5	1	3	2
3	3	2	2	4	2	2	1	2	2	4	4	3	1	4	5
4	2	3	2	1	3	2	2	3	2	2	1	2	2	2	4
5	1	1	2	2	4	3	2	3	2	1	4	5	1	5	5
6	2	2	1	2	1	2	3	2	1	1	2	2	2	2	2
7	1	4	4	4	1	1	1	3	1	1	1	4	1	1	1
8	2	3	2	2	3	4	3	2	2	1	2	2	2	2	2
9	1	1	1	1	5	5	1	3	5	1	3	5	1	4	5
10	1	3	3	3	2	2	1	2	3	2	2	4	1	4	2
11	1	3	2	1	3	2	2	3	2	2	2	5	1	4	2
12	1	2	3	1	2	2	2	3	2	2	3	4	1	4	3
13	3	2	3	3	2	3	2	3	3	2	3	5	3	3	4
14	2	3	3	2	3	2	2	3	2	1	3	4	1	4	3
15	3	2	3	2	3	3	2	3	2	1	2	3	2	3	3
16	1	3	3	1	2	2	1	3	2	1	2	5	1	4	3
17	1	2	3	3	3	2	1	2	3	1	1	5	1	4	1
18	1	2	3	1	1	2	1	2	3	2	2	4	1	5	5
19	1	3	3	2	3	2	2	3	2	1	2	5	1	4	3
20	2	3	2	3	2	2	3	3	2	1	3	5	2	4	3

Apéndice 7.

Informe de turnitin

INFORME DE ORIGINALIDAD			
7 %	8 %	1 %	2 %
INDICE DE SIMILITUD	FUENTES DE INTERNET	PUBLICACIONES	TRABAJOS DEL ESTUDIANTE
FUENTES PRIMARIAS			
1	repositorio.ucv.edu.pe Fuente de Internet		2 %
2	repositorio.ulasamericas.edu.pe Fuente de Internet		1 %
3	repositorio.ups.edu.pe Fuente de Internet		1 %
4	repositorio.upla.edu.pe Fuente de Internet		1 %
5	Submitted to Universidad Tecnológica del Peru Trabajo del estudiante		1 %
6	repositorio.unasam.edu.pe Fuente de Internet		1 %
7	cefp.gob.mx Fuente de Internet		1 %
8	repositorio.udl.edu.pe Fuente de Internet		1 %