


**UNIVERSIDAD PERUANA DE LAS AMÉRICAS**



**ESCUELA PROFESIONAL DE CONTABILIDAD Y FINANZAS**

**TESIS**

**GESTION DE INVENTARIO Y LIQUIDEZ EN  
COLABORADORES DE LA EMPRESA BRAVO KING  
S.A.C., LIMA, 2022.**

**PARA OPTAR EL TITULO PROFESIONAL DE CONTADOR PUBLICO**

**AUTOR:**

QUISPE LLOCCLA JHENY

CODIGO ORCID: 0000-0001-8306-0663

**ASESOR:**

Dr. NUÑEZ VARA FERNANDO ESTEBAN

CODIGO ORCID: 0000-0003-4054-9674

**LÍNEA DE INVESTIGACIÓN: TRIBUTACION Y AUDITORIA**

LIMA, PERÚ

JUNIO, 2022



## **Dedicatoria**

Dedico primeramente este trabajo a Dios por darme la vida y fortaleza y haberme dado la oportunidad de lograr este objetivo, A mi Madre por darme su cariño intenso sobre todo por brindarme su apoyo incondicional en mis proyectos, a mi Padre por su bendición, protección que día a día me guía para seguir adelante, a los docentes por su apoyo, comprensión y dedicación.

## **Agradecimiento**

Primeramente, agradezco a Dios por darme salud, bondad y su infinito amor. A mi Madre por haberme enseñado a tener valores y luchar por mis sueños, a mi familia por su apoyo condicional, asimismo a mi asesor Dr. Fernando Núñez Vara por brindarme sus conocimientos y exigencia para culminar la presente investigación, a todos aquellos Profesores de la Universidad que me brindaron su apoyo.

## Resumen

La presente investigación titulada: Gestión de inventario y liquidez en los colaboradores de la Empresa Bravo King SAC Lima 2022, es una empresa Comercial, domiciliada en el Distrito cercado de Lima, donde ofrece diversas marcas de menajes al precio del mercado. Tiene como objetivo General “Determinar la relación entre gestión de inventarios y Liquidez en los colaboradores de la empresa Bravo King S.A.C., Lima 2022”, la metodología que se aplica es de un enfoque Cuantitativo de tipo Aplicada de nivel correlacional, diseño no experimental de corte transversal. La Población está compuesta de 40 personas que trabajan en la empresa Bravo King S.A.C. a quienes se encuestó a través de 18 preguntas para la variable Gestión de Inventario de igual manera 18 preguntas para la variable Liquidez, cuyo resultado para las dimensiones que son: Planificación, Organización y Control no tuvo relación con la Liquidez, por lo tanto, se acepta la hipótesis nula y rechaza la hipótesis alternativa.

Finalmente se concluye que no existe relación entre Gestión de Inventario y Liquidez en los Colaboradores de la Empresa Bravo King S.A.C, Lima 2022.

Palabras claves: Gestión de Inventario y liquidez

## **Abstract**

The present investigation entitled: Inventory and liquidity management in the collaborators of the Bravo King SAC Lima 2022 Company, is a Commercial company, domiciled in the fenced District of Lima, where it offers various brands of household items at market price. Its General Objective was to "Determine the relationship between inventory management and Liquidity in the employees of the company Bravo King S.A.C., Lima 2022", the methodology is a Quantitative approach of correlational type, non-experimental cross-sectional design. The Population was composed of 40 people who work in the company Bravo King S.A.C. who were surveyed through 18 questions for variable 1, which is Inventory Management, in the same way 18 questions for variable 2 Liquidity, when collecting data, the SPSS version 26 system was applied, whose result for the dimensions was: Planning, Organization and Control was not related to Liquidity, therefore the null hypothesis is accepted and the alternative hypothesis is rejected. Finally, It is concluded that there is no relationship between Inventory Management and Liquidity in the Collaborators of the Company Bravo King S.A.C, Lima 2022.

**Keywords:** Inventory Management and liquidity

## Table de Contenidos

	<b>Página</b>
Dedicatoria	III
Agradecimiento	IV
Resumen	V
Abstract	VI
Tabla de contenidos	VII
Lista de tablas	VIII
Lista de figuras	IX
Introducción	1
<b>CAPÍTULO I: Problema de Investigación</b>	<b>2</b>
1.1 Descripción de la Realidad Problemática	2
1.2 Planteamiento del Problema	4
1.2.1 Problema General	4
1.2.2 Problemas Específicos	4
1.3 Objetivos de la Investigación	4
1.3.1 Objetivo General	4
1.3.2 Objetivos Específicos	4
1.4 Justificación e Importancia de la Investigación	5
1.5 Limitaciones	5
<b>CAPITULO II: Marco Teórico</b>	<b>6</b>
2.1 Antecedentes	6
2.1.1 Internacionales	6
2.1.2 Nacionales	8
2.2 Bases Teóricas	10
2.2.1. Gestión de Inventario	10
2.2.2 Liquidez	17
2.3. Definición de términos básicos	21
<b>CAPITULO III: Metodología de la Investigación</b>	<b>27</b>
3.1 Enfoque de la Investigación	27
3.2 Variables	27
3.2.1 Operacionalización de Variable	28
3.3 Hipótesis	29
3.3.1 Hipótesis General	29

3.3.2 Hipótesis Específico	29	
3.4 Tipo de Investigación	29	
3.5 Diseño de la Investigación	29	
3.6 Población y Muestra	30	
3.6.1 Población	30	
3.6.2 Muestra	30	
3.7 Técnicas e instrumentos de Recolección de datos	31	
CAPITULO IV: Resultados		36
4.1 Análisis de Resultados	36	
4.2 Discusión	44	
Conclusiones		47
Recomendaciones		48
Referencias Bibliográficas		49
Apéndices		58



Tabla 1	28
Operacionalización de la Variable Gestión de Inventario y Liquidez	28
Tabla 2	32
Resultados de Alfa de Cronbach – Escala de Gestión de Inventario	32
Tabla 3	33
Resultados de Alfa de Cronbach – Escala de Liquidez	33
Tabla 4	34
Ficha Técnica N°1 de la variable Gestión de Inventario	34
Tabla 5	35
Ficha Técnica N°2 de la variable Liquidez	35
Tabla 6	36
Edades de las Personas encuestadas	36
Tabla 7	36
Resultados Descriptivos de la variable Independiente	36
Tabla 8	37
Resultados Descriptivos de la variable Dependiente	37
Tabla 9	38
Resultados Estadísticos - Prueba de normalidad	38
Tabla 10	40
Resultado Estadísticos de la Correlación de las Variables y Dimensiones	40
Tabla 11	42
Resultados Estadísticos de la Regresión	42
Tabla 12	43
Resultados Estadísticos de Anova	43
Tabla 13	43
Resultado Estadístico de Coeficientes	43
Tabla 14	58
Matriz de consistencia	58

### **Lista de Figuras**

Figura 1	37
Representación gráfica de los resultados descriptivos de la variable independiente	37
Figura 2	38
Representación gráfica de los resultados descriptivos de la variable dependiente	38

## Introducción

La presente tesis titulada: Gestión de Inventario y la liquidez en los colaboradores de la empresa Bravo King SAC, Lima 2022. tiene como objetivo determinar la relación de las variables mencionadas, así mismo la entidad es una empresa Importadora dedicada a la venta de menajes para hogar, está conformada por áreas: almacén y/o logística, ventas, cobranza y contabilidad. Para la elaboración de la tesis se aplica la metodología de un enfoque cuantitativo de tipo Aplicada y nivel correlacional, diseño no experimental- transversal.

El presente trabajo de tesis que se desarrolla comprende cuatro capítulos:

En el capítulo I se desarrolló la problemática de la investigación, que incluye la descripción de la realidad Problemática, planteamiento del problema, objetivos, Justificación e importancia de la Investigación y las Limitaciones.

En el capítulo II se desarrolló el Marco Teórico que abarca los antecedentes de investigación tanto Internacionales como Nacionales, bases teóricas y términos Básicos.

En el capítulo III se desarrolló la Metodología de la Investigación se encuentra el enfoque de la investigación, variables, operacionalización de variables, Hipótesis, tipo de investigación, diseño de la investigación, población, muestra, y técnicas e instrumentos de recolección de datos.

En el capítulo IV se desarrolla los resultados obtenidos de la investigación, como frecuencia de edades, cuadro estadístico de correlaciones, pruebas de normalidad, de Regresión, de anova, coeficientes y discusión por ultimo las conclusiones, recomendaciones, referencias bibliográficas y apéndices.

## **Capítulo I: Problema de investigación**

### **1.1 Descripción de la realidad problemática**

Según Peñaloza (2020) comenta que la liquidez es un activo que se convierte en efectivo, por eso se le conoce como el activo más líquido que es capaz de cumplir sus pagos con terceros. La Liquidez Es muy importante en las empresas porque permite calcular la capacidad y así podrá cubrir sus obligaciones de pago en el corto plazo.

Esta investigación se realiza en la empresa Bravo King SAC, con numero de RUC 20547506171, es una Empresa importadora, tiene como actividad comercial venta de menajes para hogar, está ubicada en Jr. Puno 615 int. 101 urb. Barrios Altos Cercado de Lima.

El problema que existe en la empresa es la Liquidez , falta de control de efectivo, no todos los gastos tienen un sustento, Impago a los trabajadores como la empresa carece de Liquidez y esto lleva a un mal ambiente laboral que afecta la productividad, Falta de pago a los Proveedores, la empresa no cumple con el pago a los proveedores y esto afecta la relación entre ellos, no hay una capacidad Financiera pues los Bancos al analizar los Estados Financieros bajan la línea de crédito de la empresa por lo que no puede sacar un préstamo para poder cubrir sus pagos con terceros por lo tanto la Liquidez en la empresa es baja. Este problema comienza desde mucho tiempo atrás, los dueños ya sabían que había falencias en el efectivo y no tomaron en serio lo que estaba sucediendo.

La Gestión de inventario es la que administra adecuadamente el ingreso y salida de los productos, por lo tanto es importante durante su operación ya que permite controlar cada movimiento de las mercaderías durante su actividad dentro de una compañía por lo que se ve en la empresa hay mal manejo de la gestión de inventario pues no se sabe el stock de las mercaderías, no hay clasificación de mercaderías, falta determinar costos de cada producto, costos de venta no refleja lo real en el estado financiero, compras excesivas, almacén

desordenado, todo este punto mencionado la empresa tiene que corregir y mejorar implementando herramientas necesarias para obtener un buen resultado y tener mejor Liquidez.

Imbaquingo (2017) La gestión de inventarios es una actividad empresarial que consiste en planificar el registro de la cantidad de productos que necesitan las empresas para llevar un orden durante su proceso de actividad, al aplicar estas herramientas de gestión la compañía evitará tener pérdidas materiales. Además, la gestión de es un conjunto de actividades que permite visualizar que cada producto este en adecuadas condiciones para que esta manera permita cumplir sus objetivos.

En la presente tesis la Gestión de Inventario se va a relacionar con la Liquidez en los colaboradores de la Empresa Bravo King S.A.C., Lima 2022.

## **1.2 Planteamiento del Problema**

### **1.2.1 Problema General**

¿De qué manera se relaciona gestión de inventario y liquidez en los colaboradores de la Empresa Bravo King S.A.C, Lima 2022?

### **1.2.2 Problemas específicos**

¿De qué manera se relaciona planificación y liquidez en los colaboradores de la Empresa Bravo King S.A.C, Lima 2022?

¿De qué manera se relaciona organización y liquidez en los colaboradores de la Empresa Bravo King S.A.C, Lima 2022?

¿De qué manera se relaciona control y liquidez en los colaboradores de la Empresa Bravo King S.A.C., Lima 2022?

## **1.3 Objetivos de la Investigación**

### **1.3.1 Objetivo General**

Determinar la relación entre gestión de inventario y liquidez en los colaboradores de la Empresa Bravo King S.A.C, Lima 2022.

### **1.3.2 Objetivos específicos**

Determinar la relación entre planificación y liquidez en los colaboradores de la Empresa Bravo King S.A.C, Lima 2022.

Determinar la relación entre organización y liquidez en los colaboradores de la Empresa Bravo King S.A.C, Lima 2022.

Determinar la relación entre control y liquidez en los colaboradores de la Empresa Bravo King S.A.C, Lima 2022.

#### **1.4 Justificación e importancia de la Investigación**

El presente trabajo se realiza para lograr que la empresa Bravo King S.A.C mejore los resultados en la liquidez llevando a cabo una adecuada gestión de inventarios y así a su vez ser más competitivos en el mercado.

Por lo tanto, esta investigación es importante para la empresa Bravo King SAC y para nuestra formación académica, porque permite determinar la verdadera situación de la empresa Bravo King SAC de sus problemas que se presentan diariamente, también nos permite realizar una evaluación y análisis de la empresa empezando por el área logística, el seguimiento de control de los productos como afecta de forma directa la liquidez. Y lo más primordial es llevar un mejor control de manera periódica debido a que esto depende que Bravo King obtenga sus Estados Financieros de manera adecuada, por lo que el respectivo análisis permitirá que todo el proceso de control mejore para beneficio de la empresa. Además, es muy importante el análisis del problema para implementar políticas y procedimientos de gestión de inventario que permite una adecuada rotación para generar liquidez adecuada, así mismo la administración de gestión de inventario puede aplicarse en cualquier empresa que está atravesando por el mismo problema.

Esta investigación permite demostrar con evidencias las faltas comunes de control de Efectivo, control adecuado en la distribución de las mercaderías, Finalmente la importancia de esta investigación será de gran contribución para futuras investigaciones que tengan relación con las variables, dando posibles soluciones a los problemas que tiene la empresa en el manejo o gestión de sus inventarios y Liquidez.

#### **1.5 Limitaciones**

En este trabajo de investigación, no se encontró limitaciones debido a que la empresa Bravo King S.A.C y los colaboradores me brindó la información necesaria.

## Capítulo II: Marco Teórico

### 2.1 Antecedentes

#### 2.1.1 Internacionales

Según Rodríguez (2018) el objetivo del presente trabajo de tesis fue determinar que el sistema de Gestión de inventario se relacione con el almacén de materia prima en la empresa CMA S.A.S. en el año 2018, el tipo de investigación fue Aplicada de carácter exploratorio. Nivel Descriptivo. Las técnicas para la recolección de datos se utilizaron la entrevista y como instrumento el cuestionario la hipótesis del trabajo fue que el sistema de gestión de inventarios facilita la organización, existe una relación entre las variables.

Se concluye que el sistema de gestión de inventarios debe estar bien planificado y organizado lo cual será de mucha ayuda en la gestión de materia prima y cada proceso que existe en la compañía.

Ortega y Torres (2018) comentan que el objetivo del presente trabajo de tesis fue determinar el impacto de la Gestión del Inventario en los indicadores de rentabilidad y liquidez de IMPORFARMA S.A. en el 2016, empleó la metodología de un enfoque cualitativo de tipo descriptivo. Donde la muestra estuvo constituida por 10 trabajadores propios de la empresa. las técnicas que se utilizó es la observación directa y la entrevista, esta investigación Se concluye que no existe relación entre sus variables ya que la empresa tuvo problemas en el control y manejo sobre las existencias lo cual hay escasez de mercadería y esto puede generar una pérdida futura, también concluye mientras consigan un buen sistema de inventario la compañía va a mejorar llevando su control de ingreso y salida de mercadería de manera física para obtener una buena liquidez a la empresa.



García y Sánchez (2017) plantearon que el objetivo de la tesis fue hacer seguimiento todo el sistema de control interno del área de inventarios de la empresa Imporellana S.A, en el periodo 2017. La metodología de la investigación es de enfoque cuantitativo de tipo descriptivo-explicativo. Donde La población estuvo constituida por todos los colaboradores de la compañía, en esta tesis se aplicó la encuestas y entrevistas. Como resultados se aplicó un instrumento de evaluación de sistema de control Interno y se denomina el cuestionario COSO ERM que es para medir el nivel de confianza, por lo tanto el nivel de confianza para Control Interno es 42.22% teniendo como un riesgo de tercer nivel , Se concluye que durante el proceso de recopilación de información se pudo comprobar que la empresa IMPORELLANA no tiene bien establecido sus funciones y para ello el personal de la empresa debe cumplir y realizar sus actividades de una manera eficiente para mejorar la gestión del inventario.

Cruz (2018) indicó que el objetivo de la tesis fue determinar la relación entre la gestión de inventario y Estados Financieros. se empleado un enfoque cuantitativo, de tipo documental descriptiva, de diseño no experimental, Para el adecuado análisis de la información se utilizaron Las técnicas de encuesta, la entrevista y el análisis documental. Donde la muestra estuvo constituida por 22 personas, como resultados la empresa desarrolló el análisis vertical y horizontal de los cinco estados financieros lo cual representa un 68% en el total activo se concluye que el análisis que ha efectuado la empresa tiene una correcta y eficiente administración de su mercadería por lo tanto se concluye que la rotación de mercadería se relaciona positivamente con los estados financieros.

Según Romero y Ramírez (2017) diseñaron que el objetivo del presente trabajo de tesis fue encontrar relación entre la gestión de administración y la liquidez de la empresa REVISION S.A., la Metodología de la investigación es de tipo descriptivo de enfoque cualitativo, en la investigación se utilizaron las técnicas de recopilación documental, entrevista y encuesta , La

población está conformado de 15 personas, se concluye que al evaluar y analizar el análisis Financiero la administración del inventario se relaciona directamente con la liquidez.

### 2.1.2 Nacionales

Quispe (2021) indica que el objetivo de la presente tesis es encontrar relación entre la gestión de inventario y la liquidez de la empresa Imprenta Aquino Lima 2021, se empleó un enfoque cuantitativo de tipo correlacional y diseño no experimental, la población conforma 24 empleados de la compañía. Se aplicó como técnica la encuesta y el instrumento fue el cuestionario. Los resultados el coeficiente de correlación fue Rho de Spearman con ,099 con un nivel de error de 0,05. Se concluye que la gestión de inventario un grado de significancia con la Liquidez, esto quiere decir mientras más seguimiento haya en las mercaderías más liquidez va a tener la empresa, además el presente trabajo tiene la finalidad que la gestión de un inventario tenga buena rotación de mercadería para no repercutir negativamente en la liquidez, mientras el inventario tenga buena gestión y movimiento adecuado la empresa va a tener liquidez suficiente.

Moreno (2017) plantea que el objetivo del presente trabajo de tesis fue relacionar Gestión de Inventario y Rentabilidad. la Metodología tuvo un tipo descriptivo – correlacional, está compuesta por una población de 130 colaboradores, la técnica fue la encuesta e instrumento cuestionario como resultado se aplicó la correlación de Rho de Spearman con 0,394 y nivel de error de error de 0,05 se concluye que Gestión Inventario tiene relación de manera positiva con rentabilidad, lo cual es recomendable que las empresas comerciales deben llevar un manejo adecuado de sistemas, se recomienda que las empresas comerciales deben si o si contar con un sistema propia de inventario para no tener problemas en el conteo de mercaderías, ni tener problemas en faltante o sobrante de mercadería, estocqueo de mercaderías.

Rojas (2018) comenta que el **objetivo** del presente trabajo de tesis fue determinar de qué manera la gestión de inventarios incide en la rentabilidad del área logística de la empresa

red salud del norte S.A.C. Huacho – Huaura, 2018”, la metodología de la investigación fue de diseño correlacional, donde la muestra estuvo constituida por 9 farmacias que tienen el mismo nivel que la empresa, las técnicas e instrumento fue el Análisis documental y análisis de contenido. como resultado Se aplicó la clasificación ABC de las 25 líneas. Se resume que la Rentabilidad tiene una correlación de 96,5% por lo tanto acepta la hipótesis alternativa, Se concluye que la Gestión de inventario tiene relación con la rentabilidad. Conclusión: La gestión de inventarios se relaciona con la rentabilidad en el área de logística de la empresa Red Salud del Norte S.A.C. Huacho – Huaura, 2018.

Acosta y Godoy (2019) plantean que el objetivo de la presente tesis fue como se relaciona Control Interno e inventario en la empresa M&M Importaciones S.A.C 2016.”, se empleó la metodología de un tipo aplicada de nivel correlacional, de un diseño no experimental. La muestra está constituida por todo el personal de la empresa, las técnicas e instrumentos fue la encuesta y entrevista, esta investigación. Se concluye que la compañía no cuenta con un sistema de inventario adecuado, los inventarios son codificadas manualmente y no realizan periódicamente, sobre mi punto de vista tener un sistema adecuado permite verificar, codificar periódicamente el stock de las mercaderías ya sean físicas y sistemáticas, desde el punto de vista el sistema de inventario es muy importante ya que con esto puede la empresa mejorar su proceso de inventario de la mejor manera y pues el sistema agiliza para el conteo físico.

Presentación (2020) determina que el objetivo del presente trabajo de tesis fue encontrar relación entre Gestión de Inventarios y la Liquidez, la metodología que empleó fue enfoque Cuantitativo de tipo aplicada nivel correlacional de diseño no experimental - transversal, donde la población estuvo constituida por 20 personas entre femenino y masculino que laboran en la empresa , las técnicas e instrumento con la cual trabaja es la encuesta y cuestionario , esta investigación. Se concluye que no existe relación significativa entre gestión de inventario y Liquidez.

## **2.2 Bases Teóricas**

### **2.2.1. Gestión de Inventario**

La Gestión de Inventario es la administración de cada ingreso y salida de los productos que están almacenados en la empresa, pues con la finalidad de obtener conocimiento y saber en qué momento tener stock.

Luján (2018 como se citó en Palacios, 2021) indica que la gestión de inventarios es una actividad empresarial que está orientada a planificar la cantidad y calidad de los bienes que necesitan las empresas para llevar a cabo sus actividades, procesos y funciones durante el ejercicio. Una adecuada planeación proporciona tener la cantidad necesaria del stock que requiere la empresa como capital de trabajo. La planeación además ayuda a evaluar las operaciones reales mediante la respectiva comparación de lo planeado y ejecutado. La planeación es parte básica de la gestión de inventarios, sin la gestión no habría sentido gestionar los inventarios, que necesita la empresa para sus operaciones.

Guerrero (2019 como se citó en palacios, 2021) menciona que la teoría de la gestión de inventarios es considerada como el conjunto de actividades para ver que los inventarios se manejen de la mejor manera en las empresas. Un de los aspectos más relevante en la gestión de inventarios es la organización de los inventarios porque existen por tipo de productos, tipo de entrada al almacén, por modelos, por colores, por tamaños y en fin por cualquier otra característica relacionada con los bienes materia de inventarios.

## **Objetivo de la Gestión de Inventarios**

Goldratt Nelson (1990 como se citó en Solís y Silva ,2019) plantea que el objetivo de la Gestión de Inventario es tener los productos en buen estado y en el lugar adecuado y en el momento preciso a esto pues está incluido la toma de inventarios que las empresas más que nada comerciales deben hacer el inventario ya sea mensual, trimestral o periódicamente para tenerlo actualizado y ordenado.

Comentario: el objetivo de la gestión de inventario es tener bien controlado y ordenado los productos y en un espacio adecuado y así podrá reducir los riesgos de pérdida de mercaderías.

## **Importancia Gestión de Inventarios**

López (2012, como se citó en Espejo, 2021) emplea que la gestión de inventarios es muy importante para que puedan llevar su inventario ordenado y controlado, así la empresa va a tener bien controlado sus bienes y mercaderías.

Para cualquier tipo de empresa es necesarios que hagan la toma de los inventarios.

## **Inventarios**

Valdivia (2004, como se citó en Culqui, 2019) menciona que Los inventarios son activos que se mantienen para la venta, en otras palabras el inventario Es la mercadería que representa el activo de la empresa es importante porque va a producir beneficios económicos a futuro, como antes mencionado esta mercadería se adquiere pues para luego venderlas.

Lechuga (2013, como se citó en Pezo, 2017), comenta que el inventario son las existencias y/o mercaderías que existe en diferentes empresas, es importante alimentar a las entidades con las existencias ya que, al tener una mercadería ordenada, controlada y de buen

estado se puede vender fácil y de manera rápida y al vender la mercadería la empresa va a tener una liquidez favorable.

### **Control de Inventario.**

El control de inventario es una herramienta muy importante, ya que nos permite a las empresas tener ordenada, clasificada y saber si la empresa cuenta con un buen número de existencias en su almacén.

Arellano (2015, como se citó en Ortega y Torres ,2019) desarrolla que el control de inventario es tener en orden las mercaderías debido a que es fundamental para las empresas ya que permite ver las cantidades, calidad, lo cual durante el proceso pueden tomar decisiones sobre faltante o sobrante de mercadería.

### **Proceso de la gestión de inventarios**

Para Paredes (2020, como se citó en Tineo, 2021) El proceso de gestión de inventarios tiene incidencia financiera para las empresas, por tanto, deben planificar, organizar y controlar adecuadamente para que no afecte la parte financiera de la empresa. El proceso de gestión de inventarios comprende varias fases entre las cuales se identifica a la planeación de inventarios, como la organización de inventarios, asimismo la dirección de inventarios; y, la coordinación sobre los inventarios y concluye con el control de los inventarios. Este proceso pues permite gestionar las compras, el almacenamiento, las ventas y todos los aspectos relacionados con los inventarios, también incluye la consideración de los niveles de stock, como máximo, mínimo y otros relacionados con estos. Este proceso de gestión de inventarios tiene como punto de partida a la planeación, es la etapa donde se guarda todo lo referido a los inventarios y termina con el control de las ingreso, salidas y saldos.

## **Políticas de Inventario**

Osorio (2017) indica que las políticas de inventarios son aquellos instrumentos y métodos implementados en una entidad para gestionar cada movimiento de mercaderías, asimismo servirán para su correcto gestionamiento de las existencias sobre el nivel de stock de cómo se encuentra.

## **Rotación de Inventarios**

Gutiérrez (2009, como se citó en Muñoz y Alejos, 2020) plantea que la Rotación de los Inventarios es la cantidad de veces que el inventario se vende o se consume durante todo un periodo, es decir que los bienes o mercadería se vende de manera rápida durante un determinado periodo la empresa va a tener más ganancia.

Cruz (2017, como se citó en Guevara, 2019) diseña que el objetivo de la gestión de inventarios es tener confiabilidad en las Existencias. cuando más rotación, movimiento de la mercadería va a generar mucha más ganancia la empresa.

Formula:

$$\text{Rotación de Inventario} = \frac{\text{Costo de bienes vendidos}}{\text{Inventario Promedio del Costo}}$$

## **Indicadores de gestión de inventarios**

Espejo (2017, como se citó en Hordaz. 2020) menciona que para llevar una buena gestión de inventario de las empresas es necesario tener una herramienta que nos sirva para calcular y medir cada valor de los productos así el abastecimiento de las mercaderías va a tener

una producción y distribución favorable, al tener buen resultado sobre las mercaderías que están en un buen estado la empresa va a obtener sus beneficios y una liquidez favorable.

$$\text{Rotación de Inventario} = \frac{\text{Ventas Acumuladas}}{\text{Inventario Promedio}}$$

$$\text{Porcentaje Inventario sin rotación} = \frac{\text{Valor de inventario sin movimiento último año}}{\text{Valor inventario promedio último año}}$$

$$\text{Duración de Inventario} = \frac{\text{Ventas Acumuladas}}{\text{Inventario Promedio}} \times 30 \text{ días}$$

## **Tipos de Inventarios**

### **Inventario de Materia Prima**

Santa (2018) señala que sirve sobre todo para saber la cantidad de los productos que van a hacer fabricadas para luego venderlas.

### **Inventario de Productos en Proceso**

Albarrán (2017) comenta que son los productos que están en proceso para terminar con la elaboración, en otras palabras, son las que están en fabrica tanto del valor del producto y costos para luego tenerlas terminado y pasar a ser la materia prima para luego venderlas.



### **Inventario de Productos terminados**

Monsalve (2018) aplica que son todos los productos ya terminados que están listos para la venta por lo tanto serán ofrecidos a los clientes selectos. En otras palabras, son productos terminados y están listas para la venta.

### **Inventario en Transito**

Pomahuacre (2018) menciona que es aquel que verifica las mercaderías que trasladan al almacén ya sea por solicitud de los proveedores para la venta o por clientes. Además, este inventario ve si realmente las mercaderías están en buen estado que tengan la rotación de mercadería de manera favorable y que no se queden estoqueadas.

**Actividades de Gestión de Inventario:** Gestión de inventarios es considerado como el conjunto de actividades para hacer que los inventarios se manejen de la mejor manera en las empresas. la gestión de inventarios resulta ser la organización de los inventarios por tipo de producto, por tipo de entrada al almacén, por modelos, por colores, por tamaños y en fin por cualquier otra característica relacionada con los bienes materia de inventarios. Organizar un inventario es tener todo ordenado.

**Determinación de las existencias:** es determinar los productos, en otras palabras, escoger cada producto de acuerdo con sus movimientos lo cual tenemos los siguientes:

- auditoria de existencias: consiste en revisar, verificar, analizar, codificar los depósitos de almacén.
- Evaluación a los procedimientos de recepción: son procedimientos de como recepcionan la mercadería.
- Ventas: es la cantidad de bienes o productos vendidas.

- conteos cíclicos: consiste en realizar cuentas periódicas de los bienes y productos de la empresa, en otras palabras, hacer el Kardex y toma de inventarios en lugar de esperar una vez al año para hacer el registro final.

**Dimensiones:**

Quispe (2021) describe las siguientes Dimensiones de la variable Gestión de Inventario

**Planificación:** La planificación es la programación de planes y objetivos hacia el futuro, además la planificación es muy importante ya que nos permite alcanzar nuestras metas trazadas y pues nos ayuda tomar decisiones correctas.

**Organización:** es un grupo de individuos que van juntándose entre ellos y comparten ideas ya sean buenas con la finalidad de que todos lleguen a un solo objetivo y que compartan todos sus metas y logros obtenidos, es importante que en la sociedad tengamos personas unidad que se apoyan entre sí para lograr sus objetivos.

**Control:** es la Auditoria y seguimiento de las mercaderías con el fin de lograr que tengan en orden y buen estado, con el objetivo de encontrar que el ingreso y salida de los productos estén de una mejor manera, en este caso cada salida de producto tenga un sustento de igual forma que en la entrada de mercadería exista la factura y la guía de remisión con el correcto ingreso del producto.

Es importante seguir el control de la mercadería y así detectar fallas en los establecimientos que se encuentran la mercadería.

### 2.2.2 Liquidez

Según Chávez (2017, como se citó en Miranda y quincho, 2020) la liquidez es la capacidad que posee toda empresa para obtener dinero en efectivo y esto pues con la finalidad de cumplir con todas las obligaciones de corto plazo, además son activos que pueden convertirse en efectivo sin una pérdida de su valor.

Herrera (2016) diseña.

La liquidez es el dinero necesario para la empresa porque permite hacer el pago de sus compromisos y obligaciones con terceros.

Sabki, ET AL. (2019, como se citó en puerta y Curasi, 2019) mencionan a la liquidez como la disponibilidad de fondos, o la garantía de que los fondos estarán disponibles para cumplir con los compromisos financieros en proceso de vencimiento, la liquidez puede ser entendida como la capacidad de un activo para ser convertido en dinero líquido de forma rápida y sin perder valor.

Álvarez (2016, como se citó en Ramírez y Moran, 2019) indica que la Liquidez es cuando se convierte en dinero en efectivo, pero esto depende de la venta, ingreso, la liquidez beneficia a la empresa a tener responsabilidad de sus obligaciones.

#### **Importancia de la liquidez.**

Bahamón (2017, como se citó en Requejo, 2021) diseña que la liquidez permite a las empresas mantener su activo y permite la capacidad de cumplir con las obligaciones. La importancia de la Liquidez de una empresa es un aspecto que todo emprendedor tiene en mente, quienes tiene negocio saben que la liquidez es la disponibilidad de dinero por lo tanto mientras mayor resulte será mejor.

### **objetivo de las ratios financieras**

García y Ludgar (2014, como se citó en Aguirre, 2021) emplea que el objetivo de los ratios financieros es conseguir una información completa, absoluta, relevante y eficaz para realizar o elaborar los estados y ratios financieros de manera correcta, elaborar los ratios Financieros en una empresa es importante ya que, al realizar la información, la gerencia decide sobre la situación para luego tomar decisiones ya sean positivas o negativas.

En otras palabras, el objetivo de los ratios financieros tiene es conseguir una información completa y eficiente para la elaboración de los ratios financieros.

### **Causas de Liquidez:**

- **Financiamiento de activo fijos en la tesorería de la empresa.**

Se refiere al financiamiento de sus inversiones, se recomienda que las empresas deben adquirir servicio de un profesional que tenga conocimiento en área financiamiento y tesoro para usar formulas correcta lo cual tenemos como medio de pago los préstamos de entidades financiera, pagares, leasing.

- **No tener en cuenta el flujo de caja.**

un periodo que ocurre desde el día que hacemos inversiones hasta poder recuperarse durante la venta de productos, mercaderías.

- **inadecuado control y gestión en los stocks de las mercaderías.**

En este caso es cuando no existe una buena gestión de mercadería, por decir que en las empresas existen compras muy elevadas y acceden a esta compra sin darse cuenta de que no cuentan con suficiente liquidez como para adquirir esos productos o en otros casos la empresa

tiene suficiente stock de productos, pero no están llevando el control de una manera adecuada, en este caso deberían hacer inventarios ya sean mensuales, trimestrales o anuales.

### **Dimensiones:**

Requejo (2021) Menciona las siguientes dimensiones de la variable Liquidez.

Describe las siguientes Dimensiones de la variable Gestión de Inventario

### **Ratios de liquidez**

#### **Liquidez corriente:**

es un indicador que tiene la finalidad de diagnosticar, analizar y verificar la capacidad de la empresa para generar suficiente efectivo para así cubrir sus obligaciones.

$$\frac{\text{Activo corriente}}{\text{Pasivo corriente}} = \text{veces}$$

#### **Prueba Acida:**

es un indicador que determina la capacidad de la empresa para generar efectivos en corto plazo, esto quiere decir sin hacer inventarios ni venderlas. Es importante en aquellas empresas porque sus inventarios no son fáciles de realizar.

#### **Formula:**

$$\frac{\text{Activo Corriente} - \text{Inventarios}}{\text{Pasivo corriente}}$$

**Prueba Defensiva:**

Es un indicador que permite ver si la empresa es capaz de mantener sus activo liquido en un corto plazo, es decir si la empresa puede pagar sus deudas corrientes únicamente con su disponible es decir efectivo equivalente de efectivo y las inversiones financieras

$$\frac{\text{Caja y Bancos}}{\text{Pasivo corriente}} = \%$$

**Liquidez Absoluta:**

conocido también como ratio de efectividad, es un índice más exacto de la Liquidez, ya que vemos solamente efectivo que se va utilizando para pago de las deudas.

$$\frac{\text{Caja y Bancos}}{\text{Pasivo corriente}}$$

**Capital de Trabajo:**

Es un recurso disponible de manera inmediata, en este caso el capital de trabajo es conocido como el activo corriente como el efectivo.

$$\text{Activo corriente} - \text{Pasivo corriente}$$

### 2.3. Definición de términos básicos

**Almacén:** es un establecimiento que funciona como un depósito, en otras palabras, el almacén es un espacio netamente para la mercadería

**Abastecimiento:** se considera como un conjunto de actividades que permite identificar y adquirir los bienes y servicios que una organización requiere para su operación adecuada y eficiente, ya sea de fuentes internas o externas.

**Merma:** Se entiende por merma la pérdida de un valor de los productos o existencias esto se produce durante el proceso de producción o despacho.

**Programación y planificación:** la planificación es la acción para establecer los objetivos a futuro en cambio la programación es el proceso de determinar el tiempo y las fechas para alcanzar las metas, ambos van de la mano ya que se llevará a cabo un proyecto para cumplir con las metas y objetivo.

**Gestión de stocks:** Es la gestión que disminuye las mercaderías dentro de ello están la materia prima, en proceso y productos terminados su finalidad es reducir de alguna manera el alto precio para así tener en perfectas condiciones la Liquidez.

**Gestión financiera:** La gestión financiera es una actividad mediante la cual administran los recursos económicos de una empresa. en este caso tiene que ver la gerencia ya que ellos administran todo el tema de las inversiones y financiamientos y de acuerdo con el resultado llegan a tomar decisiones para bien o mal de la empresa.

**Gestión presupuestaria:** Es una actividad que Consiste en la administración de partidas monetarias, en otras palabras, es una herramienta de planificación que nos permite tomar decisiones y estrategias dentro de la empresa.

**Gestión de stock:** Es la que controla todos los ingresos y salidas de la mercadería, además puede la empresa reducir sus pedidos o compras de existencia para que no tengan demasiado stock y así podrá mejorar el nivel de logística, mientras haya una buena gestión de mercadería la empresa va a tener un buen resultado, es necesario que las empresas compren productos solamente lo necesario para no tener problemas a futuros.

**Costo de los inventarios:** son todos los costos que existe por ejemplo en una compra el costo es el valor que vende el proveedor al cliente y por supuesto que el cliente no va a revender en el mismo costo, si no va a vender más un margen de su ganancia.

**Costos de adquisición:** de igual manera el costo de la adquisición es el costo de la compra de mercadería, respectivamente con sus impuestos en este caso de las compras de importación tenemos los aranceles, pagas de impuesto, transportes, fletes etc., en cuanto compras nacionales tenemos obligación del IGV, renta etc.

**Otros costos:** aquí se incluyen todos los costos derivados a la mercadería ya sean compras tanto importación, nacionales todos aquellos que tengas fletes, transporte, pagos de impuestos etc.



**Sistema de Inventarios:** es una herramienta muy importante que sirve para registrar cada cantidad de mercaderías que existe en la empresa, además el sistema favorece a que el stock de mercaderías tenga ordenada y permite pues facilitar al dueño agilizar con cualquier información que necesita referente al inventario ya que en esto puede sacar: el reporte de salidas e ingreso diario de la mercadería. es importante que cada empresa debe realizar la toma de inventario ya que favorece a ver sobre faltante o sobrante de mercaderías.

Tener un sistema de inventario es importante ya que facilita la rapidez de calcular el stock, costo de la mercadería.

**Análisis de inventarios:** se refiere a todos los análisis estadísticos que se realicen para establecer si las existencias que fueron previamente determinadas, es decir aplicar de que “nada sobra y nada falta” pensando siempre en la rentabilidad que puede producir estas existencias.

**Control de producción:** es donde hay transformación de materia prima en productos terminados para para la comercialización. Los métodos más utilizados son: MRP (planeamiento de recurso de manufactura) y MPS (plan maestro de producción).

**Demanda:** es una cantidad de bienes y servicios que es adquirido por los consumidores a diferentes precios, esto se da en un solo momento especial ya que los vendedores dan sus productos a bajo precio para que salga de manera rápida su mercadería y los consumidores aprovechan de esta oferta ya que es una ayuda hacia las personas.

**Tiempo de anticipación:** es cuando uno tiene una obligación de separar u ordenar y empiezan a comprar las mercaderías y Así ya tienen asegurado la mercadería lo cual favorece al cliente a tener su stock suficiente.

**Costo de mantenimiento:** los costos de mantenimiento son aquellos productos o artículos relacionados con la conservación y restauración de los bienes de una empresa.

En otras palabras, es cuando guardan o almacenan la mercadería o artículos de todo tipo en un almacén para que esto esté bien y que no tengan nada de problemas en su abastecimiento de la empresa.

**Costo de penalización:** es la pérdida o faltante de la mercadería que no pueden hacer una oferta al consumidor y esto ocasiona que los clientes y proveedor compren productos con precios elevados a la competencia.

**Costo por ordenar o fijo:** son costos que son fijos no varían sus precios por nada, son costos que permanecen durante su producción de la empresa, en otras palabras, son costos invariables hasta un tiempo determinado como, por ejemplo: los sueldos, pago de servicios.

**Costo variable:** en este caso los costos varían, en otras palabras, aumentan sus costos por decir en una panadería venden una cantidad de panes que producen al siguiente día ellos pueden variar la cantidad y hacer mucho más, entonces si varia ya sea el costo y cantidad que se produce.

**Falta de liquidez:** Es cuando la empresa no cuenta con suficiente liquidez y no tiene efectivo para realizar sus pagos con tercero, en otras palabras, la empresa carece de Liquidez y no tiene para pagar sus obligaciones

**Recursos para superar la falta de liquidez:** Si bien es cierto existe entidades financieras que podemos acudir para no atrasarlo de pagos, y esto debido a que no nos afecta la Liquidez. El préstamo es una obtención de una cantidad que el banco pone a la disposición de la empresa, con la finalidad de obtener la ganancia por cobrar los intereses al cliente.

**El exceso de liquidez:** Desde mi punto de vista el exceso de la Liquidez no es un problema, pero si dijéramos que el área tesorería está acumulándose y podemos llamar a esto un dinero ocioso que no está en movimiento.

**Cuentas por cobrar:** Es un activo corriente, pues presenta un saldo o cuenta deudores en el balance general de la empresa, en este caso es una obligación, un derecho de cobro a los clientes por la venta de los productos.

**Efectivo equivalente de efectivo o caja y bancos:** son inversiones a corto plazo y se determinan como un activo en el estado de situación financiera en este caso nos referimos a todos los ingresos en efectivo bancos por decir: ingresos de un préstamo etc.

**Capacidad económica:** es un elemento muy importante ya que hace referencia a la posibilidad del negocio de una empresa ya sea Natural o Jurídica,

**Liquidez:** es un indicador financiero que tiene la finalidad de diagnosticar la capacidad de una empresa para generar suficiente dinero en efectivo, es decir que tan rápido la empresa puede convertir los activos disponibles en recursos monetarios para hacer frente a sus obligaciones a corto plazo.

**Activo corriente**

Es conocido como activo circulante, son los recursos económicos ya sean bienes o servicios que posee la empresa esto debe hacerse liquido en un periodo menor a un año. Pues se clasifican en disponible, exigible y realizable.

**Pasivo corriente**

El pasivo corriente comprende todas aquellas deudas, contienen cuentas de las obligaciones a corto plazo en este caso estamos hablando las obligaciones no mayores a un año, que podemos mencionar algunas cuentas del pasivo tales como: cuentas por pagar comerciales, tributos por pagar, remuneraciones por pagar, obligaciones financieras a corto plazo.

**Obligaciones:** es cuando una persona se compromete a una determinada prestación y este exige el cumplimiento, le obliga a que le devuelva

**Riesgo Financiero:** El Riesgo financiero es la probabilidad de una perdida y consecuencias que puede presentarse. El riesgo financiero se refiere a la probabilidad de pérdida de un negocio que tenga consecuencias financieras negativas para una organización.

## Capítulo III: Metodología de la Investigación

### 3.1 Enfoque de la Investigación

El estudio tiene un enfoque de investigación cuantitativo, ya que se utiliza la recolección de datos.

Salazar (2021) manifiesta que el enfoque cuantitativo en una investigación se desarrolla cuando se encarga de recolectar y analizar datos precisos para poder responder los cuestionarios que se desarrollan en la investigación.

### 3.2 Variables

Variable Independiente: Gestión de Inventario

Dimensiones:

- ✓ Planificación
- ✓ Organización
- ✓ control

Variable Dependiente: Liquidez

Dimensiones:

- ✓ Capital de trabajo
- ✓ Liquidez corriente
- ✓ Liquidez Acida

### 3.2.1 Operacionalización de Variable

Tabla 1

*Operacionalización de la variable Gestión de Inventario y Liquidez.*

VARIABLES	DEFINICIÓN	DIMENSIONES	INDICADORES	ÍTEMS
<b>GESTION DE INVENTARIO</b>	Luján (2018) menciona que gestión de inventarios es una actividad empresarial que está orientada a planificar la cantidad y calidad de los bienes que necesitan las empresas para llevar a cabo sus actividades, procesos y funciones durante el ejercicio.	Planificación	Planificación de compra	1, 2
			Cobertura de stock	3,4
			Especificación de los materiales	5
		Organización	Entrada de insumos	6,7
			Salida de Productos	8,9
			Registro de almacén	10
		Control	Ambiente de control	
			Evaluación de riesgo	
			Actividad de control	11
<b>LIQUIDEZ</b>	Miranda y quincho (2020) mencionan que la liquidez es la capacidad que posee toda empresa para obtener dinero en efectivo y esto pues con la finalidad de cumplir con todas las obligaciones de corto plazo, además son activos que pueden convertirse en efectivo sin una pérdida de su valor, esto quiere decir que cuanto más fácil es convertir un activo en dinero se dice que es más líquido.	Capital de trabajo	Capacidad	1,2
			Cumplimiento	3,4
			Frecuencia	5,6
		Liquidez corriente	Dinero corriente	
			Recurso corriente	7,8
			Inventario en dinero	9,10 11,12
		Liquidez ácida	Dinero liquido	
			Cuentas por cobrar liquido	13,14 15,16
			Recursos líquidos	17,18

Fuente: Tesis de Quispe Anccasi, Fabiola Kruscaya (2021) /Tesis de Requejo Samame Nilton

Alexander y Tocas Saavedra Gaby (2021) y aporte propio (2022).

### **3.3 Hipótesis**

#### **3.3.1 Hipótesis General**

Existe relación entre gestión de inventario y liquidez en los colaboradores de la Empresa

Bravo King S.A.C, Lima 2022.

#### **3.3.2 Hipótesis Específico**

Existe relación entre planificación y liquidez en los colaboradores de la Empresa Bravo King

S.A.C, Lima 2022.

Existe relación entre organización y liquidez en los colaboradores de la Empresa Bravo King

S.A.C, Lima 2022.

Existe relación entre control y liquidez en los colaboradores de la Empresa Bravo King S.A.C,

Lima 2022.

### **3.4 Tipo de Investigación**

El tipo de la investigación es aplicada, de nivel Correlacional, fue de tipo aplicada porque la investigación busca solucionar un problema.

Hernández (2017) menciona que una investigación Aplicada es el que busca resolver un determinado problema con conocimientos fundamentales.

Velastegui (2020) diseña que correlacional es cuando las variables mencionadas en la investigación tienen la finalidad de resolver problemas enfocándose y utilizando sus conocimientos, es decir dar solución a un problema.

### **3.5 Diseño de la Investigación**

Esta investigación tiene un diseño no experimental, transversal, fue no experimental ya que ninguna de las variables es manipulada durante la investigación, así mismo es transversal porque se realizó la observación y registro de datos en un mismo momento.

Según Kerlinger (2017) el diseño de la investigación no experimental, lo emplean en la mayoría de los estudios ya que los variables no son manipulados durante el desarrollo de la investigación.

### **3.6 Población y Muestra**

#### **3.6.1 Población**

La población está conformada por 40 colaboradores de empresa Bravo King SAC, ellos pertenecen al área de contabilidad, Administración, Gerencia, logística, ventas y cobranzas.

#### **3.6.2 Muestra**

La muestra es censal ya que al ser pequeña la población se tomó a todos ellos.

Azañero (2016) menciona que la muestra censal es cuando la muestra es igual al tamaño de la población además define que es un elemento que forma parte de una población lo cual une todos los datos para ver en qué parte de la población lo va a realizar la investigación.



### 3.7 Técnicas e instrumentos de Recolección de datos

Como técnicas de investigación se aplica la encuesta y como instrumento de recolección de datos el cuestionario lo cual consta de 18 preguntas para ambas variables dirigidas al personal del área de almacén, cobranza, ventas, contabilidad y administración de la empresa Bravo King S.A.C. se aplicó la escala de Likert, las escalas son lo sigues:

- ✓ Para la variable Gestión de inventario: Totalmente de acuerdo / En desacuerdo / Indiferente / De acuerdo / totalmente de acuerdo.
- ✓ Para la variable Liquidez: Nunca / Pocas Veces / Algunas Veces / Casi siempre / siempre.

### 3.7.1 Análisis de Fiabilidad de Instrumento

Tabla 2

*Resultados de Alfa de Cronbach – Escala de Gestión de Inventario*

<b>Resumen de procesamiento de casos</b>			
		N	%
Casos	Válido	10	100,0
	Excluido <sup>a</sup>		
	Total	10	100,0

a. La eliminación por lista se basa en todas las variables del procedimiento.

<b>Estadísticas de fiabilidad</b>	
Alfa de Cronbach	N de elementos
,721	18

Fuente: elaboración propia (SPSS)

#### **Interpretación:**

Habiendo realizado el análisis de fiabilidad al instrumento de la primera variable Gestión de Inventario resultó que el Alfa de Cronbach es de ,721 el cual se encuentra dentro del rango como bueno, se concluye que el instrumento utilizado es Fiable.

Tabla 3  
*Resultados de Alfa de Cronbach – Escala de Liquidez*

---

**Resumen de procesamiento de casos**

---

		N	%
Casos	Válido	10	100.0
	Excluido <sup>a</sup>		
	Total	10	100,0

---

a. La eliminación por lista se basa en todas las variables del procedimiento.

---

**Estadísticas de fiabilidad**

---

Alfa de Cronbach	N de elementos
,757	18

---

Fuente: elaboración propia (SPSS)

### **Interpretación:**

Habiendo realizado el análisis de fiabilidad al instrumento de la primera variable Gestión de Inventario resultó que el Alfa de Cronbach es de ,757 el cual se encuentra dentro del rango como bueno, se concluye que el instrumento utilizado es Fiable.

## Tabla 4

*Ficha técnica N°1 de la Variable Gestión de inventario*

**Ficha Técnica 1**

---

Nombre del Instrumento: Cuestionario de Gestión de Inventario

---

Autora: Quispe Anccasi, Fabiola Kruscaya

Año: 2021

Tipo de instrumento: Cuestionario

Objetivo: Evaluar la variable Gestión de inventario

Muestra: 40 trabajadores

Número de ítem: 18 ítems

Alternativa de respuestas: totalmente en desacuerdo / en desacuerdo/ indiferente / de acuerdo/totalmente de acuerdo

Aplicación: Directa y anónima

Tiempo de administración: 30 minutos

---

*Fuente:* datos obtenidos de Tesis de Quispe Anccasi, Fabiola Kruscaya (2021) y aporte propio (2022).

## Tabla 5

*Ficha técnica N°2 de la Variable Liquidez*

**Ficha Técnica 2**

---

Nombre del Instrumento: Cuestionario de Liquidez

---

Autor: Requejo Samame Nilton Alexander y Tocas Saavedra Gaby

Año: 2021

Tipo de instrumento: Cuestionario

Objetivo: Evaluar la variable Liquidez

Muestra: 40 trabajadores

Número de ítem: 36 ítems

Alternativa de respuestas: nunca / pocas veces / algunas veces / casi siempre/ siempre

Aplicación: Directa y anónima

Tiempo de administración: 30 minutos

---

*Fuente:* datos obtenidos de Tesis de Requejo Samame Nilton Alexander y Tocas Saavedra

Gaby (2021) y aporte propio (2022).

## Capítulo IV: Resultados

### 4.1 Análisis de Resultados

Tabla 6

*Edades de las personas encuestadas*

<b>EDADES (Agrupada)</b>					
		Frecuencia	Porcentaje	Porcentaje válido	Porcentaje acumulado
Válido	<= 24	9	22,5	22,5	22,5
	25 - 36	25	62,5	62,5	85,0
	37 - 49	2	5,0	5,0	90,0
	50+	4	10,0	10,0	100,0
	Total	40	100,0	100,0	

Fuente: elaboración propia (SPSS)

### Interpretación

En la tabla se observa que las personas encuestadas el 85% tienen hasta 36 años.

Tabla 7

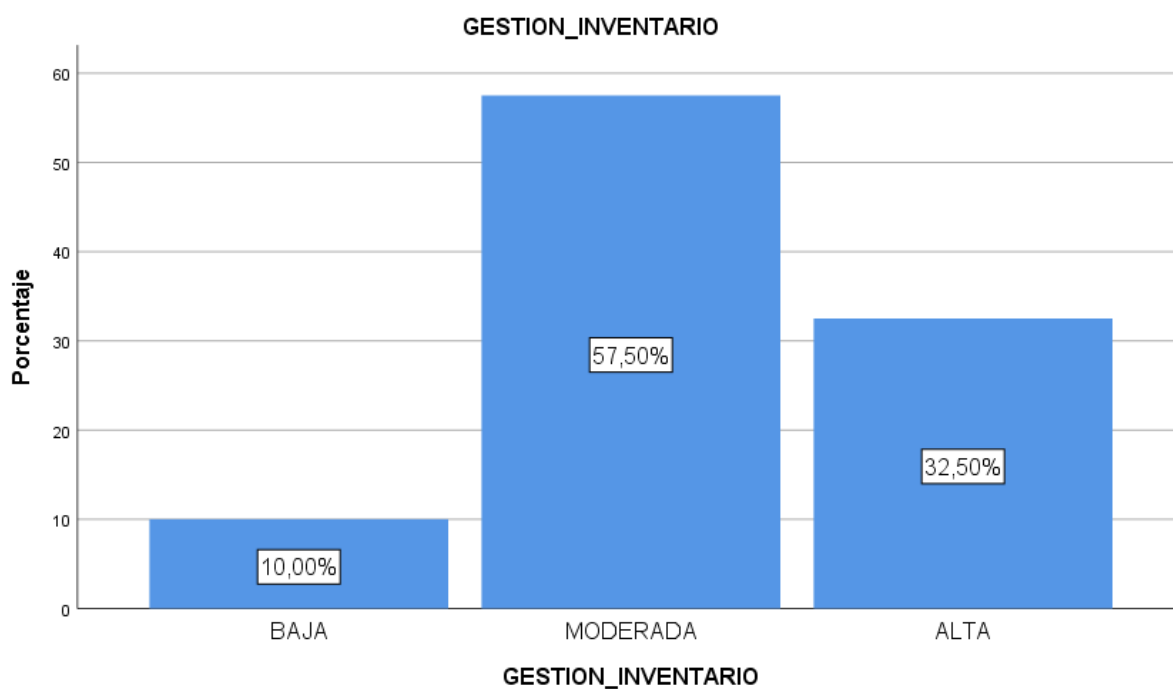
*Resultados descriptivos de la variable Independiente*

<b>GESTION_INVENTARIO</b>					
		Frecuencia	Porcentaje	Porcentaje válido	Porcentaje acumulado
Válido	BAJA (70-75)	4	10,0	10,0	10,0
	MODERADA (74-78)	23	57,5	57,5	67,5
	ALTA (78-81)	13	32,5	32,5	100,0
	Total	40	100,0	100,0	

Fuente: elaboración propia (SPSS)

**Figura 1**

*Representación gráfica de los resultados descriptivos de la variable Independiente*



Fuente: elaboración propia (SPSS)

**Tabla 8**

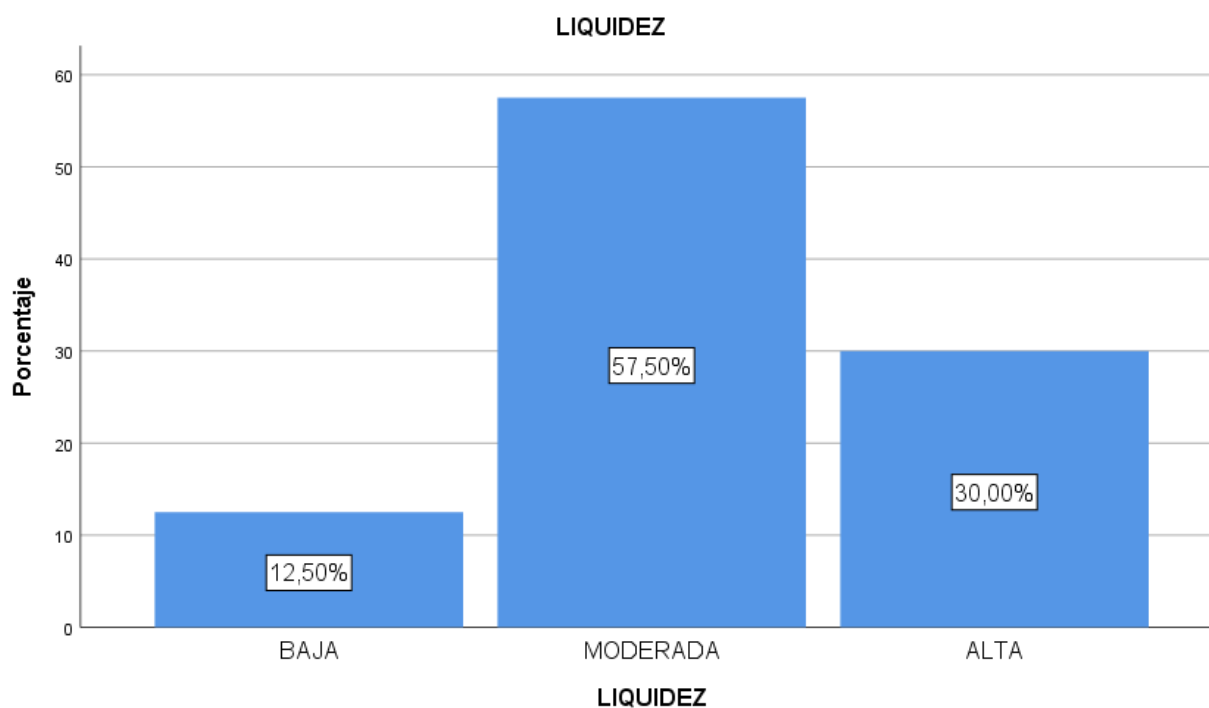
*Resultados descriptivos de la variable dependiente*

		LIQUIDEZ			
		Frecuencia	Porcentaje	Porcentaje válido	Porcentaje acumulado
Válido	BAJA (65-69)	5	12,5	12,5	12,5
	MODERADA (70-74)	23	57,5	57,5	70,0
	ALTA (75-79)	12	30,0	30,0	100,0
	Total	40	100,0	100,0	

Fuente: elaboración propia (SPSS)

**Figura 2**

*Representación gráfica de los resultados descriptivos de la variable dependiente*



Fuente: elaboración propia (SPSS)

Tabla 9

*Resultados estadísticos - Prueba de normalidad*

	Pruebas de normalidad					
	Kolmogorov-Smirnov <sup>a</sup>			Shapiro-Wilk		
	Estadístico	gl	Sig.	Estadístico	gl	Sig.
GESTION DE INVENTARIO	,138	40	,053	,952	40	,089
LIQUIDEZ	,137	40	,055	,971	40	,396

a. Corrección de significación de Lilliefors

Fuente: elaboración propia (SPSS)



**Interpretación**

La sig. de Gestión de Inventario es de ,089 la cual es mayor que el nivel de error de 0,05, por lo tanto, se acepta la Hipótesis nula, o sea sus datos presentan normalidad.

La sig. de Liquidez es de ,396 que es mayor que 0,05, por lo tanto, se acepta la hipótesis nula, es decir, los datos presentan normalidad. Los datos de ambas variables presentan normalidad, en consecuencia, se emplea la correlación de Pearson.

Tabla 10  
 Resultado estadísticos de la correlación de las variables y dimensiones

		Correlaciones							
		PLANIFICACION	ORGANIZACIÓN	CONTROL	GESTION DE INVENTARIO	CAPITAL DE TRABAJO	LIQUIDEZ CORRIENTE	LIQUIDEZ ACIDA	LIQUIDEZ
PLANIFICACION	Correlación de Pearson	1	-,305	-,152	,361*	-,138	-,249	-,202	-,266
	Sig. (bilateral)		,055	,350	,022	,396	,121	,211	,097
	N	40	40	40	40	40	40	40	40
ORGANIZACIÓN	Correlación de Pearson	-,305	1	,311	,534**	,242	,253	,151	,306
	Sig. (bilateral)	,055		,051	,000	,132	,115	,351	,055
	N	40	40	40	40	40	40	40	40
CONTROL	Correlación de Pearson	-,152	,311	1	,742**	,094	,256	,031	,159
	Sig. (bilateral)	,350	,051		,000	,562	,110	,848	,328
	N	40	40	40	40	40	40	40	40
GESTION DE INVENTARIO	Correlación de Pearson	,361*	,534**	,742**	1	,103	,149	-,027	,099
	Sig. (bilateral)	,022	,000	,000		,529	,359	,871	,543
	N	40	40	40	40	40	40	40	40
CAPITAL DE TRABAJO	Correlación de Pearson	-,138	,242	,094	,103	1	,081	,445**	,850**
	Sig. (bilateral)	,396	,132	,562	,529		,621	,004	,000
	N	40	40	40	40	40	40	40	40
LIQUIDEZ CORRIENTE	Correlación de Pearson	-,249	,253	,256	,149	,081	1	-,047	,362*
	Sig. (bilateral)	,121	,115	,110	,359	,621		,776	,022
	N	40	40	40	40	40	40	40	40
LIQUIDEZ ACIDA	Correlación de Pearson	-,202	,151	,031	-,027	,445**	-,047	1	,744**
	Sig. (bilateral)	,211	,351	,848	,871	,004	,776		,000
	N	40	40	40	40	40	40	40	40
LIQUIDEZ	Correlación de Pearson	-,266	,306	,159	,099	,850**	,362*	,744**	1
	Sig. (bilateral)	,097	,055	,328	,543	,000	,022	,000	
	N	40	40	40	40	40	40	40	40

\*. La correlación es significativa en el nivel 0,05 (bilateral).

\*\*. La correlación es significativa en el nivel 0,01 (bilateral).

## **Interpretación**

Planificación: la sig. Es de ,097 la cual es mayor que el nivel de error de 0,05, por lo tanto se acepta la Hipótesis Nula, no existe relación entre la Planificación y Liquidez.

Organización: la Sig. Es de ,055, por lo tanto, en mayor que el nivel que 0,05 se acepta la hipótesis Nula, no existe relación entre la Organización y Liquidez.

Control: entre control y Liquidez la Sig. Es de ,328 la cual es mayor que el nivel de error de 0,05 por lo tanto se acepta la Hipótesis nula, no existe relación entre el Control y Liquidez.

Gestión de Inventario: la significancia es de ,543 la cual es mayor que el nivel de error de 0,05 se acepta la Hipótesis nula, no existe relación entre Gestión de Inventario y Liquidez.

Tabla 11

*Resultados estadísticos de la Regresión*

<b>VARIABLES ENTRADAS/ELIMINADAS<sup>a</sup></b>			
Modelo	VARIABLES ENTRADAS	VARIABLES ELIMINADAS	Método
1	GESTION DE INVENTARIO <sup>b</sup>	.	Introducir

a. Variable dependiente: LIQUIDEZ

b. Todas las variables solicitadas introducidas.

<b>Resumen del modelo</b>				
Modelo	R	R cuadrado	R cuadrado ajustado	Error estándar de la estimación
1	,099 <sup>a</sup>	,010	-,016	2,99872

a. Predictores: (Constante), GESTION DE INVENTARIO

Fuente: elaboración propia (SPSS)

Tabla 12

*Resultados estadísticos de Anova*

<b>ANOVA<sup>a</sup></b>						
Modelo		Suma de cuadrados	gl	Media cuadrática	F	Sig.
1	Regresión	3,392	1	3,392	,377	,543 <sup>b</sup>
	Residuo	341,708	38	8,992		
	Total	345,100	39			

a. Variable dependiente: LIQUIDEZ

b. Predictores: (Constante), GESTION DE INVENTARIO

Fuente: elaboración propia (SPSS)

**Interpretación**

La significancia del anova es de ,543 la cual es mayor que el nivel de error de 0,05 por lo tanto se acepta la Hipótesis nula, no existe regresión entre la Gestión de Inventario y Liquidez con un nivel de error 0,005.

Tabla 13

*Resultados estadísticos de coeficientes*

<b>Coeficientes</b>									
Modelo		Coeficientes no estandarizados		Coeficientes estandarizados		t	Sig.	99.0% intervalo de confianza para B	
		B	Desv. Error	Beta				Límite inferior	Límite superior
1	(Constante)	63,289	16,062			3,940	,000	19,737	106,842
	GESTION DE INVENTARIO	,129	,210	,099		,614	,543	-,440	,698

a. Variable dependiente: LIQUIDEZ

Fuente: elaboración propia (SPSS)

## 4.2 Discusión

Los resultados obtenidos en la presente tesis se determinaron que no existe relación entre ambas variables propuestas y estudiadas que son gestión de Inventario y Liquidez, Con respecto a sus dimensiones planteadas, se determinó lo siguiente: No Existe relación entre Planificación Y Liquidez, donde la significancia es de 0,097 con un nivel de error del 0.05. No existe correlación entre Organización Y Liquidez, donde la significancia es de 0,055 con un nivel de error del 0.05. tampoco, control donde la significancia es de 0,328 con un nivel de error del 0.05 por lo tanto se acepta la hipótesis Nula y rechaza la hipótesis alternativa.

Las siguientes referencias coinciden con los resultados encontrados en la

Presentación (2020) trabajó con una muestra de 20 trabajadores de la empresa se aplicó una encuesta de 18 preguntas, se concluye que la Gestión de Inventarios no se relaciona de manera positiva con la Liquidez, debido a que no hay un control adecuado de efectivo, además existen problemas financieras en la empresa esto se debe a la mala administración financiera y falta de capacitación al personal es importante que en la empresa exista una auditoría financiera ya que es un control muy importante sin embargo es un procedimiento que demora para recopilar toda la información necesaria y así llegar a un control de efectivo eficiente. De igual manera Campos (2018) trabajó con muestra por el total de trabajadores de la empresa, el instrumento fue análisis documental, se concluye que la Rotación de Inventarios no se relaciona positivamente con la Liquidez. Es importante la liquidez para las empresas ya que es la capacidad para poder cubrir sus deudas a corto plazo, este indicador es recomendada para todas las empresas ya que al analizar encuentran si tiene o no liquidez para pago de sus obligaciones, en este caso el autor manifiesta para que la empresa puede desempeñarse con eficiencia, debe tener un control adecuado sobre las mercaderías así puede tener una rotación de mercadería y tener Liquidez. De la misma forma Pedraza y Ochoa (2018) trabajaron con una muestra total del personal de la empresa , concluye que la ineffectividad en el control y

utilización de inventarios no se relaciona de manera positiva con la optimización, producción y rentabilidad, el autor manifiesta que existe un mal manejo de efectivo y esto afecta directamente a la Liquidez de la empresa, mientras el personal no sepa cómo controlar el efectivo la empresa no obtendrá una liquidez eficiente por lo que debe hacer la empresa es contratar un auditor para poder encontrar las falencias que existe en la empresa, además capacitar al personal para que tengan control adecuado e implementar normas, políticas para que el efectivo sea bien controlado y tratar de que no salga efectivo sin la autorización de la Gerencia.

Los resultados de las tesis siguientes SON OPUESTOS A los encontrados en la presente tesis

Reyes (2018) trabajó con muestra de 171 personales de 28 entidades. Encontró relación del coeficiente de correlación de Rho de Spearman de 0,940 con un nivel de 0,01 Como resultado el 30.4% del personal está totalmente de acuerdo mientras el 32.20% está en desacuerdo. concluye que la Gestión de inventarios se relaciona significativamente con la Liquidez, debido a que existe una buena comunicación entre las áreas, básicamente el personal que trabaja en el área logística aplica todos los instrumentos para el control de la mercadería tanto del ingreso y salida, además hay una correcta toma de inventarios por lo cual existe un adecuado registro de productos al almacén lo cual la empresa marcha por una liquidez adecuada. En cuanto Yangaly (2018) trabajó con una muestra conformada por 30 personas de la empresa. Encontró relación del coeficiente de correlación de Rho de Spearman de 0,773 con un nivel de error 0,01 existe relación entre las variables Gestión de compra y Liquidez, En esta tesis existe relación entre las variables, debido a que existe una adecuada Gestión de compras con la ayuda de las diferentes áreas principalmente con el área de Logística, fueron desarrollando un buen manejo de los inventarios por lo tanto la empresa logra una mejor Liquidez y rentabilidad positiva. Según Rojas (2018) trabajó con una muestra

de 9 farmacias , y encontró relación del coeficiente de correlación de Pearson con resultado de 0,943 con un nivel de error del 0.05 mayor al margen de error entre gestión de Inventario y rentabilidad, esto se debe a una planificación que la entidad aplicó a través del Kardex por lo tanto las mercaderías estaban en un mejor estado lo cual resultó que los productos fueron vendidos de una mejor manera y existe una estupenda gestión de inventario y esto gracias a la orden y organización del área logística, el autor concluye que la gestión de inventario se relaciona de manera positiva con la rentabilidad. Según Moreno (2017) trabajó con una población de 130 personas, y encontró relación del coeficiente de correlación de Pearson con resultado de coeficiente de 0,603 con un nivel de error del 0.05 que es mayor al margen de error entre Gestión de inventario y rentabilidad, se debe a una buena supervisión, control y una adecuada toma de inventarios de mercadería y esto pudo equilibrar de manera eficiente la Liquidez de la empresa pues de esta manera se evitó el sobre stock de igual forma la Gestión de inventario ha permitido incrementar el activo de la empresa, de esa forma permita a la empresa tener venta con éxito e incrementado cada vez su Liquidez, además reduciendo el sobre stock y permitiendo una rotación de inventario positivo. Según Quispe (2021) trabajó con una población de 24 personas de la Empresa, y encontró relación del coeficiente de correlación de Pearson con resultado de 0,991 con un nivel de error del 0.05 que es mayor al margen de error entre Gestión de inventario y Liquidez. Debido a que la empresa cuenta con una mejor gestión de inventario, logrando tener un adecuado control de mercadería, orden en el ingreso y salida de productos evitando sobre stock de las existencias lo cual tuvo una rotación de mercadería eficiente, concluyendo que la gestión de inventario se relaciona con la Liquidez.



## Conclusiones

1. No existe relación entre Gestión de Inventario y Liquidez en los colaboradores de la Empresa Bravo King S.A.C.
2. No Existe relación entre planificación y liquidez en los colaboradores de la Empresa Bravo King S.A.C, Lima 2022.
3. No existe relación entre organización y liquidez en los colaboradores de la Empresa Bravo King S.A.C, Lima 2022.
4. No existe relación entre control y liquidez en los colaboradores de la Empresa Bravo King S.A.C, Lima 2022.

### **Recomendaciones**

1. La empresa debe brindar capacitación al personal para un adecuado control Financiero, realizar periódicamente la revisión de los Estados Financieros, para evaluar adecuadamente los índices de Liquidez, para que la Gerencia pueda tomar decisiones sobre la situación de la empresa Bravo King S.A.C.
2. Se recomienda al gerente de la empresa obligar al personal que sean responsables en sus actividades en el área de almacén, también a los responsables en la planificación de inventarios en este caso podrían empezar implementando el sistema de inventario para un manejo adecuado de ingreso y salida de las mercaderías.
3. Se recomienda al área de contabilidad revisar de manera continua la situación de la empresa para poder implementar mejoras a la organización.
4. Se recomienda al área de almacén hacer el Kardex de manera diaria para poder ver el movimiento tanto ingreso y salida de los productos con la finalidad de llevar un adecuado control de inventario ya que esto va a permitir a la empresa a mejorar la Liquidez.

## Referencias Bibliográficas

Rodríguez Bernal, F. (2018). *propuesta de un sistema de gestión de inventarios para el almacén de materia prima en la compañía de diseño, montaje y construcción - CMD S.A.S 2018*. [Tesis de pregrado, universidad pedagógica y tecnológica de Colombia].

<https://repositorio.uptc.edu.co/bitstream/001/2526/1/tgt-1108.pdf>

Ortega Chilán, G. y Torres Granados, G. C. (2018). *gestión del inventario y su impacto en la rentabilidad y liquidez de Imporfarma S.A, 2018* [Tesis de pregrado, - universidad de guayaquil].

<http://repositorio.ug.edu.ec/bitstream/redug/30212/1/tesis-genesis-torres-geovanna-ortega-20-feb-2018.pdf>

García Zambrano, X.L. y Sánchez Enríquez, J. L. (2017). *evaluación del control interno a la gestión de inventarios de imporellana s.a 2017* [Tesis de pregrado, - pontificia universidad católica del ecuador sede santo domingo].

<https://revistas.uteq.edu.ec/index.php/csye/article/view/281/277>

Cruz Rendon, K. (2018). *propuesta de un sistema de gestión del inventario y su impacto en los estados financieros 2018* [Tesis de pregrado, universidad laica Vicente Rocafuerte de guayaquil].

<http://repositorio.ulvr.edu.ec/bitstream/44000/2066/1/t-ulvr-1872.pdf>

Romero Pelay, k. m. (2017). *“la administración del inventario y su incidencia en la liquidez de la compañía revision s.a.” 2017* [Tesis de pregrado, universidad laica Vicente Rocafuerte de guayaquil].

<http://repositorio.ulvr.edu.ec/bitstream/44000/1698/1/t-ulvr-1514.pdf>

Quispe Ancassi, F. K. (2017). *gestión de inventarios y la liquidez de la empresa imprenta Aquino Lima, 2021* [Tesis de pregrado, universidad Cesar Vallejo].

[https://repositorio.ucv.edu.pe/bitstream/handle/20.500.12692/63598/quispe\\_afk-sd.pdf?sequence=1&isallowed=y](https://repositorio.ucv.edu.pe/bitstream/handle/20.500.12692/63598/quispe_afk-sd.pdf?sequence=1&isallowed=y)

Moreno Montesinos, R.B (2017) *gestión de inventarios y su relación con la rentabilidad de las empresas comercializadoras de productos agroquímicos en el distrito de Huaral - 2017* [Tesis de pregrado, universidad Cesar Vallejo].

[https://repositorio.ucv.edu.pe/bitstream/handle/20.500.12692/15452/moreno\\_mr\\_b.pdf?sequence=1&isallowed=y](https://repositorio.ucv.edu.pe/bitstream/handle/20.500.12692/15452/moreno_mr_b.pdf?sequence=1&isallowed=y)

Rojas Sacre, O. I. (2018). *gestión de inventarios y rentabilidad en el área de logística de la empresa red salud del norte S.A.C. huacho – Huaura, 2018* [Tesis de pregrado, Universidad Nacional José Fausto Sánchez Carrión].

<http://repositorio.unjfsc.edu.pe/bitstream/handle/unjfsc/3574/rojas%20sacre%20c%20oscar%20ivan.pdf?sequence=1&isallowed=y>

Acosta Alva, H. E. Y Godoy Salvatierra, K. G. (2017). “*control interno de inventarios en la Empresa Comercializadora de calzados M&M importaciones S.A.C., 2016*” [Tesis de Licenciado, Universidad Privada del Norte].

[https://repositorio.upn.edu.pe/bitstream/handle/11537/22500/acosta%20alva%200%20chilmer%20edith-%20godoy%20salvatierra%20%20ckarin%20guiselle\\_total.pdf?sequence=8&isallowed=y](https://repositorio.upn.edu.pe/bitstream/handle/11537/22500/acosta%20alva%200%20chilmer%20edith-%20godoy%20salvatierra%20%20ckarin%20guiselle_total.pdf?sequence=8&isallowed=y)

Presentación Japa, M. (2017) *gestión de inventarios y la influencia en Liquidez de la empresa Stylo lipa S.A.C. – 2019 –S.J.L. lima* [Tesis de Licenciado, Universidad Peruana de las Américas].

<http://repositorio.ulasamericas.edu.pe/bitstream/handle/upa/1229/presentaci%203%2093n%20japa.pdf?sequence=1&isallowed=y>

Quincho Mego, A. E. (2020). *sistema de control interno de inventarios para incrementar la liquidez de la empresa Norgas S.R.L., jaén*. [Tesis de Pregrado, Universidad Cesar Vallejo].

[file:///e:/users/viviana/downloads/miranda\\_gmj-quincho\\_mae-sd%20\(1\).pdf](file:///e:/users/viviana/downloads/miranda_gmj-quincho_mae-sd%20(1).pdf)

Muñoz Leturia, M. A. y Alejos Pacheco, J. E. (2020). *efectos de la rotación de los inventarios y su impacto en la liquidez de las empresas comercializadoras de equipamiento médico, agremiadas a la cámara de comercio de lima, año 2019* [Tesis de Pregrado, Universidad Cesar Vallejo].

[https://repositorioacademico.upc.edu.pe/bitstream/handle/10757/655209/munoz\\_l\\_m.pdf?sequence=3](https://repositorioacademico.upc.edu.pe/bitstream/handle/10757/655209/munoz_l_m.pdf?sequence=3)

Guevara Jara, I. Y. (2018). *Gestión de inventarios y su relación con la rentabilidad de la empresa Check avanzado Chiclayo E.I.R.L, 2018* [Tesis de pregrado, Universidad Señor de Sipán].

<file:///e:/users/viviana/downloads/guevara%20jara%20ingrith%20yudith.pdf>

Medina Vásquez, F. E. (2021). *Gestión de Almacen y su impacto en la rentabilidad de la Empresa Editorial crecer S.AC., Breña-2019*[Tesis de pregrado, Universidad Peruana de las Américas].

<http://repositorio.ulasamericas.edu.pe/bitstream/handle/upa/1452/medina.pdf?sequence=1&isallowed=y>

Culqui Quiñones K. M. (2019). *propuesta de mejora del sistema de control de inventarios y su incidencia en la gestión financiera de la empresa Supermayorista S.A. en el período 2017*. [Tesis de pregrado, Universidad Ricardo Palma].

[https://repositorio.urp.edu.pe/bitstream/handle/urp/2100/contab\\_t030\\_76025765\\_t%20culqui%20qui%20c3%b1ones%20katherine%20magaly.pdf?sequence=1&isallowed=y](https://repositorio.urp.edu.pe/bitstream/handle/urp/2100/contab_t030_76025765_t%20culqui%20qui%20c3%b1ones%20katherine%20magaly.pdf?sequence=1&isallowed=y)

Cárdenas Simón, J.A. (2017). *control de inventarios y liquidez en la empresa Creditex S.A.A, ate vitarte 2016* [Tesis de Licenciado, Universidad Cesar Vallejo].

[https://repositorio.ucv.edu.pe/bitstream/handle/20.500.12692/23089/c%3a1rdenas\\_sja.pdf?sequence=1&isallowed=y](https://repositorio.ucv.edu.pe/bitstream/handle/20.500.12692/23089/c%3a1rdenas_sja.pdf?sequence=1&isallowed=y)

Hordaz Campos, E. (2020). *gestión de inventarios y su incidencia en los estados financieros de la empresa lamas Import Export S.A.C. en el distrito de los olivos, lima 2019* [Tesis de Pregrado, Universidad Peruana de las Américas].

<http://repositorio.ulasamericas.edu.pe/bitstream/handle/upa/1222/hordaz%20campos%2c%20elvia.pdf?sequence=1&isallowed=y>

Miranda González, M. J. y Quincho mego, A. E. (2020). *sistema de control interno de inventarios para incrementar la liquidez de la empresa Norgas S.R.L., jaén* [Tesis de Pregrado, Universidad Cesar Vallejo].

[file:///c:/users/hp/downloads/miranda\\_gmj-quincho\\_mae-sd%20\(1\).pdf](file:///c:/users/hp/downloads/miranda_gmj-quincho_mae-sd%20(1).pdf)

Pezo Mori, LL. A. (2017). “*gestión de inventarios y su influencia en la liquidez, empresa rectificaciones y repuestos Tarapoto S.A.C. – Tarapoto, 2016*” [Tesis de Pregrado, Universidad Cesar Vallejo].

[https://repositorio.ucv.edu.pe/bitstream/handle/20.500.12692/22372/pezo\\_mll.pdf?sequence=1&isallowed=y](https://repositorio.ucv.edu.pe/bitstream/handle/20.500.12692/22372/pezo_mll.pdf?sequence=1&isallowed=y)

Ortega Chilan, G. N. y Torres Granados, G. K. (2018). *Gestión del inventario y su impacto en la rentabilidad y liquidez de Imporfarma s.a.* [Tesis de Pregrado, Universidad de Guayaquil].

<http://repositorio.ug.edu.ec/bitstream/redug/30212/1/tesis-genesis-torres-geovanna-ortega-20-feb-2018.pdf>

Palacios Estela, R. (2018). *gestión de inventarios y su incidencia en la situación financiera en las empresas comerciales en el cercado de lima -2020*[Tesis de Pregrado, Universidad Peruana de las Américas].

<http://190.119.244.198/bitstream/handle/upa/1457/tesis-palacios%20estela%20rosa.pdf?sequence=3&isallowed=y>

Mariño Izquierdo, R. C. et. al. (2019). *Análisis de los créditos y cobranzas que mejoran la liquidez en la empresa agencias viajes tours SAC en el año 2017*. [Tesis de Pregrado, Universidad Peruana de las Américas].

<http://repositorio.ulasamericas.edu.pe/bitstream/handle/upa/835/an%c3%81lisis%20de%20los%20cr%c3%89ditos%20y%20cobranzas%20que%20mejoran%20la%20liquidez%20en%20la%20empresa%20agencias%20viajes%20tours%20sac%20en%20el%20a%c3%91o%202017%20%281%29.pdf?sequence=1&isallowed=y>

Gaspar Herrera, C.V. y Vidal Curi, G. (2017). *gestión de cuentas por cobrar y su incidencia en la liquidez de la empresa agroindustrial Paramonga S.A.A., que cotiza en la superintendencia del mercado de valores, periodos 2014-2018*. [Tesis de Licenciatura, Universidad Peruana Unión].

[https://repositorio.upeu.edu.pe/bitstream/handle/20.500.12840/4572/cesi\\_tesis\\_licenciatura\\_2021.pdf?sequence=1&isallowed=y](https://repositorio.upeu.edu.pe/bitstream/handle/20.500.12840/4572/cesi_tesis_licenciatura_2021.pdf?sequence=1&isallowed=y)

Puerta Asto, G. A. y Corasi Zapata, E. (2019). “*la morosidad y su relación en la liquidez de los colegios de la asociación educativa adventista Nor-pacífico, Trujillo, Perú, 2014-2018*”. [Tesis de Licenciatura, Universidad Peruana Unión].

[https://repositorio.upeu.edu.pe/bitstream/handle/20.500.12840/2948/gloria\\_tesis\\_licenciatura\\_2019.pdf?sequence=1&isallowed=y](https://repositorio.upeu.edu.pe/bitstream/handle/20.500.12840/2948/gloria_tesis_licenciatura_2019.pdf?sequence=1&isallowed=y)

Ruiz Carrasco, E. A. (2019). *cartera vencida y liquidez en las cooperativas de ahorro y crédito: caso cooperativa de ahorro y crédito valle la leche – Ferreñafe 2018*”. [Tesis de Pregrado, Universidad Nacional Pedro Ruiz Gallo”].

[https://repositorio.unprg.edu.pe/bitstream/handle/20.500.12893/9195/ruiz\\_carra\\_sco\\_oscar\\_augusto.pdf?sequence=1&isallowed=y](https://repositorio.unprg.edu.pe/bitstream/handle/20.500.12893/9195/ruiz_carra_sco_oscar_augusto.pdf?sequence=1&isallowed=y)

Ramírez Vílchez, L. y Del Socorro Moran, U. J. (2020). “*gestión de cuentas por cobrar y su influencia en la liquidez de la empresa cosecha del paraíso S.A.C. en el año 2018*”. [Tesis de Pregrado, Universidad Peruana de las Américas”].

[http://repositorio.ulasamericas.edu.pe/bitstream/handle/upa/895/ramirez\\_tesis.pdf?sequence=1&isallowed=y](http://repositorio.ulasamericas.edu.pe/bitstream/handle/upa/895/ramirez_tesis.pdf?sequence=1&isallowed=y)

Jacaved Morón, S. y Huilcahuaman Vargas, R. (2020) *Morosidad y Liquidez en las instituciones Educativas sur oriental del Perú* [Tesis de Pregrado, Universidad Peruana Unión].

[https://repositorio.upeu.edu.pe/bitstream/handle/20.500.12840/4127/sara\\_tesis\\_licenciatura\\_2020.pdf?sequence=1&isallowed=y](https://repositorio.upeu.edu.pe/bitstream/handle/20.500.12840/4127/sara_tesis_licenciatura_2020.pdf?sequence=1&isallowed=y)

Pérez Bardalez, C. M. y Sánchez Mendoza, D. (2019). *Gestión contable y su incidencia en la liquidez de la empresa constructora Pérez & Pérez SAC de la ciudad de Moyobamba, año 2016*. [Tesis de Pregrado, Universidad Peruana de las Américas].

<https://repositorio.unsm.edu.pe/bitstream/handle/11458/3382/contabilidad%20r%20%20cindy%20minely%20p%20c3%a9rez%20bard%20a1lez%20%26%20diana%20s%20c3%a1nchez%20mendoza.pdf?sequence=1&isallowed=y>

Cabanillas Gonzales, M. y Príncipe Mezarina, D.G. (2017). *aplicación de un sistema de control interno basado en el COSO I, en el área de almacén y su incidencia en la liquidez de la empresa mueblehogar E.I.R.L. Distrito de Trujillo año 2017*. [Tesis de Pregrado, Universidad Privada Antenor Orrego].

[https://repositorio.upao.edu.pe/bitstream/20.500.12759/3477/1/re\\_cont\\_maria.abanillas\\_dickson.principe\\_basado.en.el.coso.i\\_datos.pdf](https://repositorio.upao.edu.pe/bitstream/20.500.12759/3477/1/re_cont_maria.abanillas_dickson.principe_basado.en.el.coso.i_datos.pdf)



Espejo Meza, I. (2021). *control interno y gestión de inventarios en colaboradores de la empresa distribuidora comercializadora océano pacifico SRL, lima 2021*. [Tesis de Pregrado, Universidad Peruana de las Américas].

<http://repositorio.ulasamericas.edu.pe/bitstream/handle/upa/1784/espejo%20meza.pdf?sequence=1&isallowed=y>

Puicon Yarleque, M. A. (2021). *control interno y gestión de inventarios en microempresarios del sector Industrial de Lima Metropolitana, 2021*. [Tesis de Pregrado, Universidad Peruana de las Américas].

<http://repositorio.ulasamericas.edu.pe/bitstream/handle/upa/1812/puicon.pdf?sequence=1&isallowed=y>

Requejo Samamé, N. A. y Tocas Saavedra, G. (2021). *gestión de las existencias y su efecto en la liquidez de la empresa contratistas Alfagram S.A.C. lima, año 2019*. [Tesis de Pregrado, Universidad Peruana de las Américas].

<http://repositorio.ulasamericas.edu.pe/bitstream/handle/upa/1520/requejo%20samame.pdf?sequence=1&isallowed=y>

Tineo Gabriel, R. E. (2021). *Gestión de inventarios en hidrocarburos y la influencia en rentabilidad de la empresa Gasolineras S.A.C. -2020-san Luis. Lima*. [Tesis de Pregrado, Universidad Peruana de las Américas].

<http://repositorio.ulasamericas.edu.pe/bitstream/handle/upa/1614/1.tesis-%20roxett%20evelin%20tineo%20gabriel.pdf?sequence=1&isallowed=y>

Muñoz Diaz, D. (2020). *gestión de inventarios y la desvalorización de mercaderías en la empresa Bagueteria don Mario S.A.C. magdalena del mar, lima 2019*. [Tesis de Pregrado, Universidad Peruana de las Américas].

<http://repositorio.ulasamericas.edu.pe/bitstream/handle/upa/1535/mu%c3%91oz%20diaz.pdf?sequence=1&isallowed=y>

Osorio Méndez, J. M. (2017) *Análisis de la NIC 2 – Inventarios, 2017* [Tesis de Pregrado, Universidad ICESI].

[https://repository.icesi.edu.co/biblioteca\\_digital/bitstream/10906/83763/1/tg02031.pdf](https://repository.icesi.edu.co/biblioteca_digital/bitstream/10906/83763/1/tg02031.pdf)

Solís Mantilla, J. A. y Silva Tacuri, L. (2019) *gestión de inventarios y su aporte en la reducción de costos en el rubro ferretero* [Tesis de Pregrado, Universidad Privada del Norte].

<https://repositorio.upn.edu.pe/bitstream/handle/11537/24456/silva%20tacuri%20c%20liliana%20%20sol%20c%20ads%20mantilla%20%20jos%20a%20antonio.pdf?sequence=1&isallowed=y>

Bueno Camba, L. k. (2021) *indicadores de gestión a los inventarios y la liquidez del hotel Caridi Chipipe del cantón Salinas de la provincia de Santa Elena, año 2018*. [Tesis de Pregrado, Universidad Estatal Península de Santa Elena].

<https://repositorio.upse.edu.ec/bitstream/46000/5272/1/upse-tca-2020-0009.pdf>

Reyes Pongo, K. K. (2018) *gestión de inventarios y su incidencia en la liquidez en las empresas textiles de santa Anita, 2018*. [Tesis de Pregrado, Universidad Cesar Vallejo].

[https://repositorio.ucv.edu.pe/bitstream/handle/20.500.12692/32563/reyes\\_pkk.pdf?sequence=4&isallowed=y](https://repositorio.ucv.edu.pe/bitstream/handle/20.500.12692/32563/reyes_pkk.pdf?sequence=4&isallowed=y)

Conteras Lazo, C. B. y Vallenas Chalco, S.S. (2021) *control de inventarios y liquidez en las estaciones de servicio de red propia Repsol de la provincia del cusco, periodo 2019* [Tesis de Pregrado, Universidad Cesar Vallejo].

[https://repositorio.ucv.edu.pe/bitstream/handle/20.500.12692/66062/contreras\\_1cb-vallenas\\_css-sd.pdf?sequence=1&isallowed=y](https://repositorio.ucv.edu.pe/bitstream/handle/20.500.12692/66062/contreras_1cb-vallenas_css-sd.pdf?sequence=1&isallowed=y)

Espíritu Morales, A. (2021) *control de inventarios y su incidencia en la liquidez de la empresa comercializadora de plásticos del distrito la victoria, año 2017* [Tesis de Pregrado, Universidad Cesar Vallejo].

[https://repositorio.ucv.edu.pe/bitstream/handle/20.500.12692/20711/espirtu\\_m\\_a.pdf?sequence=1&isallowed=y](https://repositorio.ucv.edu.pe/bitstream/handle/20.500.12692/20711/espirtu_m_a.pdf?sequence=1&isallowed=y)

Alcocer Diaz, B. E. (2021) *gestión de inventarios para optimizar la rentabilidad de la empresa coinsase SAC., Chiclayo 2020* [Tesis de Pregrado, Universidad Señor de Sipan].

<https://repositorio.uss.edu.pe/bitstream/handle/20.500.12802/9091/alcocer%20diaz%20blanca%20%26%20castillo%20correa%20vanessa.pdf?sequence=1&isallowed=y>

Pedraza Rivera V. M. (2021) *efectividad en el control y utilización de inventarios, para optimizar la producción y rentabilidad de la empresa inversiones perualp S.A., ubicado en el departamento de pasco, año 2018* [Tesis de Pregrado, Universidad Nacional Daniel Alcides Carrión].

<http://repositorio.undac.edu.pe/bitstream/undac/724/1/inventarios%20tesis%20original.pdf>

Paniagua Carrasco, D. y Ramírez Urrutia, G. A. (2019) *gestión de inventarios y su relación con la rentabilidad en la empresa SERSUNOR S.A. Trujillo 2019* [Tesis de Pregrado, Universidad Cesar Vallejo].

[https://repositorio.ucv.edu.pe/bitstream/handle/20.500.12692/45977/paniagua\\_cds-ramirez\\_uga-sd.pdf?sequence=1&isallowed=y](https://repositorio.ucv.edu.pe/bitstream/handle/20.500.12692/45977/paniagua_cds-ramirez_uga-sd.pdf?sequence=1&isallowed=y)

## Apéndices

## Apéndice 1

Tabla 14  
Matriz de consistencia

PROBLEMA	OBJETIVOS	HIPÓTESIS	VARIABLES	DIMENSIONES	DISEÑO METODOLOGICO
<b>PROBLEMA GENERAL</b> ¿De qué manera se relaciona gestión de inventario y liquidez en los colaboradores de la Empresa Bravo King S.A.C, Lima 2022?	<b>OBJETIVO GENERAL</b> Determinar la relación entre gestión de inventario y liquidez en los colaboradores de la Empresa Bravo King S.A.C, Lima 2022.	<b>HIPOTESIS GENERAL</b> existe relación entre gestión de inventario y liquidez en los colaboradores de la Empresa Bravo King S.A.C, Lima 2022.	<b>VARIABLE INDEPENDIENTE</b>  Gestión de Inventario	1. Planificación 2. organización 3. Control	<b>TIPO</b> Correlacional  <b>DISEÑO</b> No Experimental-Transversal
<b>PROBLEMAS ESPECIFICOS</b> ¿De qué manera se relaciona planificación y liquidez en los colaboradores de la Empresa Bravo King S.A.C, Lima 2022?	<b>OBJETIVOS ESPECIFICOS</b> Determinar la relación entre planificación y liquidez en los colaboradores de la Empresa Bravo King S.A.C, Lima 2022.	<b>HIPOTESIS ESPECIFICAS</b> Existe relación entre planificación y liquidez en los colaboradores de la Empresa Bravo King S.A.C, Lima 2022.	<b>VARIABLE DEPENDIENTE</b>  Liquidez	1. Capital de trabajo 2. Liquidez corriente 3. Liquidez Acida.	<b>ENFOQUE</b> Cuantitativo  <b>POBLACIÓN</b> Personal que labora en la empresa  <b>MUESTRA</b> Se trabajará con una muestra de 40 personas  <b>TECNICA</b> Encuesta
¿De qué manera se relaciona organización y liquidez en los colaboradores de la Empresa Bravo King S.A.C, Lima 2022?	Determinar la relación entre organización y liquidez en los colaboradores de la Empresa Bravo King S.A.C, Lima 2022.	existe relación entre organización y liquidez en los colaboradores de la Empresa Bravo King S.A.C, Lima 2022.			
¿De qué manera se relaciona control y liquidez en los colaboradores de la Empresa Bravo King S.A.C, Lima 2022?	Determinar la relación entre control y liquidez en los colaboradores de la Empresa Bravo King S.A.C, Lima 2022.	existe relación entre control y liquidez en los colaboradores de la Empresa Bravo King S.A.C, Lima 2022.			<b>INSTRUMENTOS</b> Cuestionario

## Apéndice 2

### *Instrumento de la variable Independiente*

#### **INSTRUMENTO**

#### **CUESTIONARA PARA MEDIR LA GESTIÓN DE INVENTARIOS**

Estimados colaboradores del área de ventas, almacén, administración y contabilidad, esta encuesta tiene la finalidad de recopilar información sobre la Gestión de Inventario de la empresa Bravo King S.A.C.

#### **Indicaciones**

Lea las preguntas y marque una sola alternativa

Escala de Likert

1. Totalmente en desacuerdo
2. En desacuerdo
3. Indiferente
4. De Acuerdo
5. Totalmente de Acuerdo

#### **Estimados colaboradores (as):**

Agradezco por su apoyo; le pido que respondan todas las preguntas planteadas con la mayor sinceridad marcando con “X” las respuestas con las sgtes alternativas:

Totalmente en desacuerdo
En desacuerdo
Indiferente
De acuerdo
Totalmente de acuerdo

N°	ÍTEMS	TOTALMENTE EN DESACUERDO	EN DESACUERDO	INDIFERENTE	DE ACUERDO	TOTALMENTE DE ACUERDO
		1	2	3	4	5
<b>PLANIFICACION</b>						
1	¿Una adecuada planificación de compras de los productos que necesita la empresa mejora la liquidez?					
2	¿La entrada de insumos debe realizarse de acuerdo con la evaluación de saldos?					
3	¿La información y control son necesarios para una adecuada gestión de inventarios?					
4	¿La empresa se emplea una política de nivel mínimo de inventarios para solicitar reabastecimiento?					
5	¿Las especificaciones técnicas de los materiales es importante para poder clasificar su inventario?					
<b>ORGANIZACIÓN</b>						
6	¿La entrada de insumos coincide con los requerimientos de la empresa para mantener un buen nivel de inventario?					
7	¿Un adecuado registro de la entrada de insumos permite controlar eficientemente los niveles de stock?					
8	¿Se controla la salida de los productos de almacén adecuadamente?					
9	¿Usted ha observado que existen personas responsables en el área en el control de la salida de productos?					
10	¿En el área se lleva a cabo un óptimo registro de almacén?					
<b>CONTROL</b>						
11	¿Un control adecuado del nivel de inventarios que propicien un buen desarrollo de la gestión financiera?					
12	¿Es importante que la empresa realice una evaluación de riesgos con respecto a la gestión de inventarios para un mejor desempeño?					
13	¿Se analizan las diversas actividades del área de almacén que propicien una adecuada gestión de inventarios?					
14	¿Una oportuna comunicación al responsable sobre los niveles de inventarios, permite garantizar una adecuada liquidez?					
15	¿La información sobre los niveles de inventarios es imprescindible para una adecuada gestión financiera?					
16	¿La empresa corrige las deficiencias que se presentan en el control de inventarios?					
17	¿Se realiza una supervisión de las mejoras implementadas ante las deficiencias detectadas en la gestión de inventarios?					
18	¿La empresa se encuentra comprometida con el manejo y seguimiento de los riesgos detectados en los inventarios?					

Autor: Quispe Ancasi, Fabiola Kruscaya (2021)

### Apéndice 3

*Instrumento de la variable Dependiente*

#### **INSTRUMENTO**

#### **CUESTIONARIO PARA MEDIR LA LIQUIDEZ**

La presente encuesta tiene la finalidad de recopilar información sobre la investigación de como la Gestión de Inventario se relaciona con la Liquidez.

#### **Indicaciones**

Lea las preguntas y marque una sola alternativa

#### **Escala de Likert**

1. Nunca
2. Pocas veces
3. Algunas veces
4. Casi siempre
5. Siempre

#### **Estimados colaboradores (as):**

Doy mi agradecimiento por sus apoyos pido que respondan con la mayor sinceridad marcando con “X” las respuestas con las sgtes alternativas:

Nunca
Pocas veces
Algunas veces
Casi siempre
Siempre

N°	ÍTEMS	NUNCA	POCAS VECES	ALGUNAS VECES	CASI SIEMPRE	SIEMPRE
		1	2	3	4	5
<b>CAPITAL DE TRABAJO</b>						
1	¿La caja chica es utilizado por la empresa para control de efectivo?					
2	¿Los servicios efectuados a diarios son depositadas al día siguiente?					
3	¿Se realiza el control y seguimiento del buen cumplimiento de las letras en descuentos ingresadas al banco?					
4	¿El protesto de las letras se deben un control y seguimiento en el banco?					
5	¿Con que frecuencia la empresa recurre al financiamiento para disponibilidad de efectivo?					
6	¿La empresa recurre a entidades financieras para obtener disponibilidad de efectivo?					
<b>LIQUIDEZ CORRIENTE</b>						
7	¿La empresa cumple con los pagos a proveedores?					
8	¿La empresa cumple con los pagos a entidades bancarias?					
9	¿La empresa cumple con la capacidad de pago a los proveedores?					
10	¿La empresa cumple con pagar los prestamos financieros a corto plazo?					
11	¿Es frecuente los prestamos financieros por parte de la empresa?					
12	¿Por el volumen de compra la empresa obtiene descuento, bonificación?					
<b>LIQUIDEZ ACIDA</b>						
13	¿Los recursos de la empresa son administradas correctamente?					
14	¿La mala gestión de los recursos financieros repercute en la liquidez?					
15	¿La empresa ejecuta las gestiones correspondientes para la cobranza a clientes?					
16	¿Considera que una mala gestión puede afectar la liquidez de la empresa?					
17	¿La empresa realiza el arqueo de caja imprevisto?					
18	¿La empresa realiza controles de efectivo por servicios de día a día?					

Autor: Requejo Samame Nilton alexander (2021)



## Apéndice 4

### Alfa de Cronbach (completo) - Gestión de Inventario

#### Resumen de procesamiento de casos

		N	%
Casos	Válido	10	100.0
	Excluido <sup>a</sup>		
	Total	10	100,0

a. La eliminación por lista se basa en todas las variables del procedimiento.

#### Estadísticas de fiabilidad

Alfa de Cronbach	N de elementos
,757	18

#### Estadísticas de total de elemento

	Media de escala si el elemento se ha suprimido	Varianza de escala si el elemento se ha suprimido	Correlación total de elementos corregida	Alfa de Cronbach si el elemento se ha suprimido
PREGUNTA1	76,1000	35,656	-,053	,727
PREGUNTA2	76,1000	34,767	,185	,719
PREGUNTA3	76,8000	30,178	,449	,692
PREGUNTA4	76,5000	31,833	,313	,708
PREGUNTA5	77,7000	36,011	-,145	,787
PREGUNTA6	76,2000	31,067	,580	,688
PREGUNTA7	76,3000	30,233	,656	,679
PREGUNTA8	76,7000	32,678	,234	,715
PREGUNTA9	76,3000	33,122	,396	,706
PREGUNTA10	76,1000	34,767	,185	,719
PREGUNTA11	76,6000	35,378	-,037	,736
PREGUNTA12	76,5000	34,500	,033	,735
PREGUNTA13	76,3000	30,233	,656	,679
PREGUNTA14	76,4000	33,600	,181	,719
PREGUNTA15	76,7000	27,122	,663	,662
PREGUNTA16	76,7000	27,344	,508	,682
PREGUNTA17	76,1000	34,767	,185	,719
PREGUNTA18	76,9000	26,989	,857	,646

Fuente: elaboración propia (2022)

## Apéndice 5

### Alfa de Cronbach (completo) - Liquidez

#### Resumen de procesamiento de casos

		N	%
Casos	Válido	10	100.0
	Excluido <sup>a</sup>		
	Total	10	100,0

a. La eliminación por lista se basa en todas las variables del procedimiento.

#### Estadísticas de fiabilidad

Alfa de Cronbach	N de elementos
,757	18

#### Estadísticas de total de elemento

	Media de escala si el elemento se ha suprimido	Varianza de escala si el elemento se ha suprimido	Correlación total de elementos corregida	Alfa de Cronbach si el elemento se ha suprimido
PREGUNTA1	71,7000	38,900	,372	,747
PREGUNTA2	71,7000	40,233	,149	,758
PREGUNTA3	72,3000	35,122	,387	,743
PREGUNTA4	71,7000	38,678	,411	,745
PREGUNTA5	73,6000	29,600	,849	,686
PREGUNTA6	71,8000	37,511	,569	,736
PREGUNTA7	71,7000	38,456	,449	,744
PREGUNTA8	72,1000	39,211	,144	,762
PREGUNTA9	71,7000	39,344	,297	,751
PREGUNTA10	71,9000	40,100	,150	,758
PREGUNTA11	72,1000	36,322	,565	,731
PREGUNTA12	72,4000	33,822	,463	,734
PREGUNTA13	72,2000	38,622	,218	,756
PREGUNTA14	73,2000	37,067	,258	,755
PREGUNTA15	72,4000	34,267	,427	,739
PREGUNTA16	71,9000	39,433	,163	,759
PREGUNTA17	71,7000	41,122	,004	,764
PREGUNTA18	72,7000	36,011	,289	,755

Fuente: elaboración propia (2022)

## Apéndice 6

*Carta de autorización.*



Lima, 05 de mayo del 2021

**SEÑOR (ES):**

**UNIVERSIDAD PERUANA DE LAS AMERICAS**

**Asunto: Autorización de Trabajo de Investigación**

**De mi Consideración:**

BRAVO, KING S.A.C, identificado con R.U.C N°20547506171, con domicilio legal en el Jr. Puno N° 615 del Cercado de Lima-Lima.

Autoriza el trabajo de investigación "Gestión de Inventarios y Liquidez en colaboradores de la Empresa Bravo King S.A.C" a la Srta. Jheny Quispe Lloclla con DNI 73752344, la cual se desempeña como asistente contable desde enero 2020 a la fecha que su trabajo de investigación es para obtener su título Profesional en contabilidad y Finanzas.

Atentamente:

BRAVO KING S.A.C  
RUC 20547506171  
.....  
Héctor A. Guzmán Pariona  
Gerente General  
.....  
HECTOR A. GUZMAN PARIONA  
GERENTE GENERAL

## Apéndice 7

*Confiabilidad de los instrumentos de recolección de datos de la variable Gestión de Inventario*

N°	PREGUNTAS																		PLANIFICACION	ORGANIZA CIÓN	CONTROL	GESTION DE INVENTARIO
	1	2	3	4	5	6	7	8	9	10	11	12	13	14	15	16	17	18				
1	4	4	5	4	5	4	5	4	4	5	5	4	4	2	2	4	4	4	22	22	29	73
2	5	4	4	4	4	4	5	4	4	4	4	4	4	4	4	2	2	5	21	21	29	71
3	5	4	4	4	5	4	5	5	5	4	4	5	4	2	4	4	4	5	22	23	32	77
4	5	4	4	4	4	4	4	4	4	4	4	4	5	4	4	4	5	5	21	20	35	76
5	5	4	5	4	2	4	5	5	4	4	4	5	4	4	5	4	4	5	20	22	35	77
6	4	4	4	4	5	2	5	4	4	4	2	4	4	4	4	5	2	5	21	19	30	70
7	5	4	5	4	4	4	5	4	5	4	4	5	2	4	4	4	4	5	22	22	32	76
8	5	2	4	4	4	5	5	4	4	4	4	5	4	2	4	4	4	5	19	22	32	73
9	5	4	4	2	4	4	5	5	5	4	4	5	4	4	4	4	5	5	19	23	35	77
10	5	4	4	4	4	4	5	5	5	5	4	5	4	4	4	4	4	5	21	24	34	79
11	4	4	5	4	5	4	5	5	5	4	4	5	4	4	4	4	4	5	22	23	34	79
12	5	4	4	2	4	4	5	5	5	4	4	5	4	4	4	4	2	5	19	23	32	74
13	4	4	4	2	4	4	5	5	5	4	4	5	4	4	4	4	4	5	18	23	34	75
14	4	4	5	5	4	4	5	5	5	4	4	4	4	4	4	4	2	5	22	23	31	76
15	5	4	4	4	4	4	5	4	5	4	5	2	4	4	4	4	4	5	21	22	32	75
16	5	4	4	4	4	4	5	4	5	5	4	4	4	4	5	4	5	5	21	23	35	79
17	5	4	4	4	2	4	5	5	5	5	4	5	4	4	4	4	4	5	19	24	34	77
18	5	5	4	4	4	4	5	5	5	5	4	5	4	4	5	4	4	5	22	24	35	81
19	5	4	4	4	4	4	5	4	5	4	4	4	4	4	4	4	4	5	21	22	33	76
20	5	4	4	4	5	4	4	5	5	5	4	4	4	4	5	4	4	5	22	23	34	79
21	5	4	4	5	5	4	5	4	4	4	4	4	4	4	4	4	4	4	23	21	32	76
22	5	4	5	5	5	4	5	4	4	4	4	4	5	4	4	4	4	4	24	21	33	78

<b>23</b>	5	4	5	5	5	4	5	4	4	4	4	4	5	4	4	4	4	4	24	21	33	<b>78</b>
<b>24</b>	5	5	5	5	5	4	5	4	4	4	4	4	5	4	4	4	4	4	25	21	33	<b>79</b>
<b>25</b>	5	4	5	4	4	4	5	4	4	4	4	4	5	4	4	4	4	4	22	21	33	<b>76</b>
<b>26</b>	4	4	5	4	4	4	5	4	4	4	4	4	5	4	4	4	4	4	21	21	33	<b>75</b>
<b>27</b>	5	4	4	4	4	4	5	4	4	4	4	4	5	4	4	4	4	4	21	21	33	<b>75</b>
<b>28</b>	5	4	4	4	4	4	5	4	5	4	4	5	5	4	4	4	4	4	21	22	34	<b>77</b>
<b>29</b>	5	4	5	4	4	4	4	4	4	4	4	4	5	4	4	4	4	4	22	20	33	<b>75</b>
<b>30</b>	5	4	5	4	4	4	4	4	4	4	4	4	5	4	4	4	4	4	22	20	33	<b>75</b>
<b>31</b>	5	4	4	4	4	4	5	4	5	4	4	5	4	4	4	4	4	5	21	22	34	<b>77</b>
<b>32</b>	5	4	5	4	4	4	5	4	4	4	4	5	4	4	4	4	4	5	22	21	34	<b>77</b>
<b>33</b>	4	4	5	2	4	4	5	4	5	4	4	4	4	4	5	4	4	5	19	22	34	<b>75</b>
<b>34</b>	4	4	5	4	4	4	5	4	4	4	4	5	4	4	4	4	4	5	21	21	34	<b>76</b>
<b>35</b>	5	4	5	4	4	4	5	5	5	4	4	5	4	4	4	4	4	5	22	23	34	<b>79</b>
<b>36</b>	5	4	4	4	4	4	5	5	4	4	4	5	4	5	4	4	4	5	21	22	35	<b>78</b>
<b>37</b>	5	4	5	4	4	4	5	4	5	4	4	5	4	4	4	4	4	5	22	22	34	<b>78</b>
<b>38</b>	5	4	5	4	4	4	5	5	5	4	4	5	4	5	4	4	4	5	22	23	35	<b>80</b>
<b>39</b>	5	4	4	4	4	4	5	4	4	4	4	5	4	4	4	4	4	5	21	21	34	<b>76</b>
<b>40</b>	5	4	4	4	4	4	5	5	4	4	5	5	4	4	4	4	4	5	21	22	35	<b>78</b>

## Apéndice 8

*Confiabilidad de los instrumentos de recolección de datos de la variable Liquidez*

N°	PREGUNTAS																		CAPITAL DE TRABAJO	LIQUIDEZ CORRIENTE	LIQUIDEZ ACIDA	LIQUIDEZ
	1	2	3	4	5	6	7	8	9	10	11	12	13	14	15	16	17	18				
1	5	3	5	1	3	4	5	5	5	5	4	2	5	3	3	5	3	4	21	26	23	70
2	5	5	5	2	5	5	5	5	4	5	4	2	5	5	4	5	3	5	27	25	27	79
3	5	5	5	1	4	4	5	5	4	5	4	2	4	5	4	5	3	5	24	25	26	75
4	5	4	4	2	5	5	5	5	5	5	4	3	4	5	4	5	3	5	25	27	26	78
5	5	5	4	2	5	5	5	5	4	5	3	1	4	5	4	5	2	5	26	23	25	74
6	5	5	4	1	4	3	5	5	4	5	4	2	4	5	3	5	2	5	22	25	24	71
7	5	5	4	1	2	5	4	5	3	5	4	2	4	5	3	5	2	5	22	23	24	69
8	5	5	3	1	3	4	4	5	4	5	5	2	3	5	4	5	3	5	21	25	25	71
9	5	5	5	2	4	4	5	5	4	5	4	2	4	5	4	5	3	5	25	25	26	76
10	5	5	4	1	5	5	5	5	4	5	5	2	4	4	4	5	3	4	25	26	24	75
11	5	5	4	2	4	5	5	5	4	5	5	1	4	4	5	4	3	4	25	25	24	74
12	5	5	5	1	4	4	5	5	5	5	4	2	5	4	4	4	2	5	24	26	24	74
13	5	5	5	2	4	4	5	5	5	5	4	4	5	4	4	5	2	5	25	28	25	78
14	5	5	5	2	4	4	5	5	5	5	4	2	5	4	4	5	2	5	25	26	25	76
15	5	4	5	1	4	4	5	5	5	5	4	2	5	4	4	4	2	3	23	26	22	71
16	5	5	5	1	4	4	4	5	4	5	5	2	4	4	4	5	3	5	24	25	25	74
17	5	4	4	2	4	4	5	5	5	5	4	2	4	5	4	5	2	4	23	26	24	73
18	5	5	4	2	4	4	5	5	5	5	4	2	4	5	4	5	3	4	24	26	25	75
19	5	4	5	5	5	4	5	5	5	5	4	2	5	5	4	4	2	3	28	26	23	77
20	5	5	4	2	4	4	5	5	4	5	4	4	5	4	4	5	2	4	24	27	24	75
21	5	5	4	1	3	4	5	5	5	5	3	2	5	5	3	5	2	4	22	25	24	71
22	5	4	4	4	3	4	5	5	5	5	3	2	5	4	3	5	2	4	24	25	23	72

<b>23</b>	5	4	4	4	3	4	5	5	5	5	3	2	5	4	4	5	2	4	24	25	24	<b>73</b>
<b>24</b>	5	4	4	4	3	4	5	5	5	5	3	2	5	4	4	5	2	4	24	25	24	<b>73</b>
<b>25</b>	5	4	4	4	3	3	5	5	5	5	3	2	5	4	4	5	2	4	23	25	24	<b>72</b>
<b>26</b>	5	4	4	4	3	3	5	5	5	5	3	2	5	4	4	5	2	3	23	25	23	<b>71</b>
<b>27</b>	5	4	4	4	3	3	5	5	5	5	3	3	5	4	4	5	3	4	23	26	25	<b>74</b>
<b>28</b>	5	4	4	4	3	4	5	5	5	5	3	3	4	4	3	5	2	4	24	26	22	<b>72</b>
<b>29</b>	4	4	4	1	3	3	5	5	5	5	3	2	4	4	3	4	2	4	19	25	21	<b>65</b>
<b>30</b>	5	5	4	1	3	3	5	5	5	5	3	2	4	4	3	4	2	4	21	25	21	<b>67</b>
<b>31</b>	5	4	4	2	3	3	5	5	5	5	4	2	4	4	3	5	2	4	21	26	22	<b>69</b>
<b>32</b>	5	5	4	2	4	3	5	5	5	5	4	2	5	4	4	5	2	4	23	26	24	<b>73</b>
<b>33</b>	5	5	4	2	4	4	5	5	5	5	4	3	5	4	4	5	2	3	24	27	23	<b>74</b>
<b>34</b>	5	5	5	3	4	4	5	5	5	5	4	2	5	4	4	5	3	4	26	26	25	<b>77</b>
<b>35</b>	5	4	4	2	3	4	5	5	5	5	4	2	4	3	4	5	2	3	22	26	21	<b>69</b>
<b>36</b>	5	4	4	2	3	3	5	5	5	5	4	2	5	4	4	5	3	4	21	26	25	<b>72</b>
<b>37</b>	5	4	4	2	4	4	5	5	5	5	4	2	5	5	4	5	3	4	23	26	26	<b>75</b>
<b>38</b>	5	4	4	2	4	4	5	5	5	5	4	4	5	5	4	4	2	3	23	28	23	<b>74</b>
<b>39</b>	5	5	4	2	4	4	5	5	5	5	3	3	5	4	4	5	3	3	24	26	24	<b>74</b>
<b>40</b>	5	4	3	2	4	4	5	5	5	5	4	2	5	5	4	5	3	4	22	26	26	<b>74</b>

## Apéndice 9

*Datos de investigación de ambas variables*

Nº	GENERO	EDAD EDAD	PLANIFICACION	ORGANIZACIÓN	CONTROL	GESTION DE INVENTARIO	CAPITAL DE TRABAJO	LIQUIDEZ CORRIENTE	LIQUIDEZ ACIDA	LIQUIDEZ
1	Femenino	24	22	22	29	73	21	26	23	70
2	Femenino	22	21	21	29	71	27	25	27	79
3	Femenino	24	22	23	32	77	24	25	26	75
4	Femenino	32	21	20	35	76	25	27	26	78
5	Masculino	31	20	22	35	77	26	23	25	74
6	Femenino	25	21	19	30	70	22	25	24	71
7	Masculino	28	22	22	32	76	22	23	24	69
8	Masculino	34	19	22	32	73	21	25	25	71
9	Femenino	56	19	23	35	77	25	25	26	76
10	Masculino	33	21	24	34	79	25	26	24	75
11	Masculino	29	22	23	34	79	25	25	24	74
12	Masculino	31	19	23	32	74	24	26	24	74
13	Masculino	30	18	23	34	75	25	28	25	78
14	Masculino	34	22	23	31	76	25	26	25	76
15	Masculino	24	21	22	32	75	23	26	22	71
16	Masculino	20	21	23	35	79	24	25	25	74
17	Masculino	28	19	24	34	77	23	26	24	73
18	Masculino	25	22	24	35	81	24	26	25	75
19	Masculino	19	21	22	33	76	28	26	23	77
20	Masculino	32	22	23	34	79	24	27	24	75
21	Masculino	24	23	21	32	76	22	25	24	71
22	Femenino	22	24	21	33	78	24	25	23	72
23	Femenino	29	24	21	33	78	24	25	24	73
24	Masculino	31	25	21	33	79	24	25	24	73



25	Femenino	27	22	21	33	<b>76</b>	23	25	24	<b>72</b>
26	Femenino	30	21	21	33	<b>75</b>	23	25	23	<b>71</b>
27	Masculino	34	21	21	33	<b>75</b>	23	26	25	<b>74</b>
28	Masculino	42	21	22	34	<b>77</b>	24	26	22	<b>72</b>
29	Femenino	21	22	20	33	<b>75</b>	19	25	21	<b>65</b>
30	Masculino	54	22	20	33	<b>75</b>	21	25	21	<b>67</b>
31	Femenino	46	21	22	34	<b>77</b>	21	26	22	<b>69</b>
32	Femenino	50	22	21	34	<b>77</b>	23	26	24	<b>73</b>
33	Femenino	61	19	22	34	<b>75</b>	24	27	23	<b>74</b>
34	Masculino	29	21	21	34	<b>76</b>	26	26	25	<b>77</b>
35	Masculino	25	22	23	34	<b>79</b>	22	26	21	<b>69</b>
36	Masculino	27	21	22	35	<b>78</b>	21	26	25	<b>72</b>
37	Masculino	28	22	22	34	<b>78</b>	23	26	26	<b>75</b>
38	Femenino	28	22	23	35	<b>80</b>	23	28	23	<b>74</b>
39	Femenino	32	21	21	34	<b>76</b>	24	26	24	<b>74</b>
40	Masculino	28	21	22	35	<b>78</b>	22	26	26	<b>74</b>

Fuente: elaboración propia (2022)

## Apéndice 10

### Informe de Turnitin

#### TURNITIN DE TESIS DE QUISPE LLOCCLA JHENY

##### INFORME DE ORIGINALIDAD

**4%**

INDICE DE SIMILITUD

**4%**

FUENTES DE INTERNET

**2%**

PUBLICACIONES

**2%**

TRABAJOS DEL ESTUDIANTE

##### FUENTES PRIMARIAS

**1**

**1library.co**

Fuente de Internet

**1%**

**2**

**repositorio.ucv.edu.pe**

Fuente de Internet

**1%**

**3**

**repositorio.unjfsc.edu.pe**

Fuente de Internet

**1%**

**4**

**Submitted to Universidad Tecnologica del Peru**

Trabajo del estudiante

**1%**

Excluir citas

Apagado

Excluir coincidencias < 1%

Excluir bibliografía

Apagado