


**UNIVERSIDAD PERUANA DE LAS AMÉRICAS**



**ESCUELA PROFESIONAL DE CONTABILIDAD Y FINANZAS**

**TESIS**

**APLICACIÓN DE LA NIC 19 Y SU INCIDENCIA EN LOS  
ESTADOS FINANCIEROS DE LA EMPRESA SEGAMA  
MAQUINARIAS S.A.C. EN EL AÑO 2019 DE VILLA EL  
SALVADOR**

**PARA OPTAR EL TÍTULO PROFESIONAL DE CONTADOR PUBLICO**

**AUTOR:**

EPIFANIA TILLCA SUTTARAURA

CODIGO ORCID: 0000-0001-6591-9753

**ASESOR:**

Mg. LOLI BONILLA CESAR ENRIQUE

CODIGO ORCID: 0000-0002-9234-6628

**LÍNEA DE INVESTIGACIÓN: CONTABILIDAD Y FINANZAS**

LIMA, PERÚ

DICIEMBRE, 2021



### **Dedicatoria**

Dedico la presente a mi madrina Rosa Osorio quien siempre me ha apoyado e impulsado a lograr mis metas y objetivos, quien también me ha criado como una persona de buenos principios y valores. A mis profesores por sus enseñanzas a lo largo de mi formación profesional.

### **Agradecimiento**

En primer lugar, le doy la gracias a Dios por la vida y salud, agradezco a mi familia por apoyarme en cada paso que doy, a mis maestros por haber sido parte de mi formación académica y a todos aquellos que de alguna u otra manera me ayudaron en el desarrollo de la presente tesis. De manera en especial a la empresa Segama Maquinarias SAC, por permitirme tomar para estudio realizado.

## Resumen

Esta investigación se ha realizado con el objetivo de demostrar que la aplicación de la NIC 19 en el tratamiento de los Beneficios a los empleados, incide en los Estados Financieros de la Empresa SEGAMA MAQUINARIAS SAC de Villa el Salvador en el periodo 2019.

Se utilizó la siguiente metodología de Investigación: El enfoque fue cuantitativo, tipo de investigación **aplicada** y descriptiva, de diseño no experimental y transversal, la población está conformado por 20 personas conocedores del tema, los cuales forman también la muestra no probabilística. Por último, como técnica se tiene a la encuesta y como instrumento al cuestionario.

La conclusión principal fue que la aplicación de la NIC 19 Beneficios a los empleados, incide en los Estados Financieros dado que al reconocer los gastos laborales en base a la NIC 19 reflejan en los estados las auténticas obligaciones y resultados que la empresa posee al cierre de un ejercicio, lo cual difiere con los presentados en base a la normativa tributaria. según los resultados obtenidos también se determinó que los profesionales contables no cuentan con un amplio conocimiento sobre al tratamiento de los gastos en base a los NICS sino por el contrato se enfocan principalmente al aspecto tributario y laboral, lo que lleva que los responsables de la entidad tomen decisiones incorrectas.

**Palabras Clave:** NIC 19 Beneficios laborales, Estados Financieros, Empresa, Situación financiera.

## Abstract

This research has been carried out with the objective of demonstrating that the application of IAS 19 in the treatment of Employee Benefits affects the Financial Statements of the Company SEGAMA MAQUINARIAS SAC of Villa el Salvador in the period 2019.

The following research methodology was used: The approach was quantitative, type of applied and descriptive research, non-experimental and cross-sectional design, the population is made up of 20 people knowledgeable about the subject, who also form the non-probabilistic sample. Finally, the survey is used as a technique and the questionnaire as an instrument.

The main conclusion was that the application of IAS 19 Employee Benefits affects the Financial Statements since, when recognizing labor expenses based on IAS 19, they reflect in the statements the true obligations and results that the company has at the closing of an exercise, which differs from those presented based on tax regulations. According to the results obtained, it will also be extinguished that the accounting professionals do not have extensive knowledge about the treatment of expenses based on the NICS, but by the contract they focus mainly on the tax and labor aspect, which leads those responsible for the entity make wrong decisions..

**Keywords:** IAS 19 Labor benefits, Financial Statements, Company, Financial situation.

## Tabla de Contenidos

<b>Caratula.....</b>	<b>1</b>
<b>Hoja en Blanco.....</b>	<b>2</b>
<b>Resumen.....</b>	<b>5</b>
<b>Palabras Clave.....</b>	<b>5</b>
<b>Abstract.....</b>	<b>6</b>
<b>Lista de Tablas .....</b>	<b>9</b>
<b>Lista de Figuras.....</b>	<b>10</b>
<b>Introducción .....</b>	<b>11</b>
<b>1. Problemática de Investigación .....</b>	<b>1</b>
<b>1.1 Descripción de la Realidad Problemática .....</b>	<b>1</b>
<b>1.2 Planteamiento del Problema .....</b>	<b>7</b>
<b>1.2.1 Problema general. ....</b>	<b>7</b>
<b>1.2.2 Problemas específicos. ....</b>	<b>7</b>
<b>1.3 Objetivos de Investigación.....</b>	<b>8</b>
<b>1.3.1 Objetivo general. ....</b>	<b>8</b>
<b>1.3.2 Objetivos específicos. ....</b>	<b>8</b>
<b>1.4 Justificación e Importancia de la Investigación .....</b>	<b>8</b>
<b>1.4.1 Justificación teórica. ....</b>	<b>8</b>
<b>1.4.2 Justificación práctica. ....</b>	<b>9</b>
<b>1.4.3 Justificación Metodológica. ....</b>	<b>9</b>
<b>1.4.4 Importancia .....</b>	<b>10</b>
<b>2. Marco Teórico .....</b>	<b>11</b>
<b>2.1 Antecedentes.....</b>	<b>11</b>
<b>2.1.1 Internacionales. ....</b>	<b>11</b>
<b>2.1.2 Nacionales. ....</b>	<b>16</b>
<b>2.3. Definiciones Términos Básicos.....</b>	<b>37</b>
<b>Capitulo III: Metodología de la Investigación.....</b>	<b>40</b>
<b>3.1 Enfoque de la Investigación .....</b>	<b>40</b>
<b>3.2 Variables .....</b>	<b>40</b>
<b>3.2.1 Operacionalizacion de las variables. ....</b>	<b>40</b>
<b>3.3 Hipótesis.....</b>	<b>44</b>

3.3.1 Hipótesis general.....	44
3.3.2 Hipótesis específicas.....	44
3.4 Tipo de Investigación.....	45
3.5 Diseño de la Investigación.....	45
3.6 Población y Muestra.....	46
3.6.1 Población y muestra.....	46
3.7 Técnicas e Instrumentos de Recolección de Datos.....	46
3.7.1 Técnicas.....	47
3.7.2 Instrumento.....	47
3.7.3 Validez.....	47
3.7.4 Confiabilidad.....	49
<b>Capítulo IV: Resultados.....</b>	<b>50</b>
4.1 Análisis de los Resultados.....	50
4.1.1 Confiabilidad del instrumento.....	50
4.1.2 Resultados descriptivos.....	50
4.1.3 Estadística Inferencial.....	70
4.2 Discusión.....	77
Conclusiones.....	79
Recomendaciones.....	80
Aportes del investigador.....	81
Referencias Bibliográficas.....	82
Apéndice.....	



## Lista de Tablas

<b>Tabla 1. Vacaciones .....</b>	<b>3</b>
<b>Tabla 2: Gratificaciones .....</b>	<b>4</b>
<b>Tabla 3: Compensación por tiempo de servicio (CTS).....</b>	<b>5</b>
<b>Tabla 4. Matriz de operacionalización de Variables, NIC 19 Beneficios a los empleados .....</b>	<b>41</b>
<b>Tabla 5. Matriz de operacionalización de Variables, Estados Financieros .....</b>	<b>43</b>
<b>Tabla 6. Validez del Experto.....</b>	<b>48</b>
<b>Tabla 7. Estadística de Fiabilidad .....</b>	<b>50</b>
<b>Tabla 8. Gasto, Perdida y Beneficios a los empleados .....</b>	<b>50</b>
<b>Tabla 9. Gastos, Patrimonio neto .....</b>	<b>51</b>
<b>Tabla 10. Termino de Contrato y Beneficios por terminación .....</b>	<b>52</b>
<b>Tabla 11. Renuncia y Beneficios por terminación.....</b>	<b>53</b>
<b>Tabla 12. Despido Laboral y Beneficios por terminación .....</b>	<b>54</b>
<b>Tabla 13. Vínculo Laboral, Marco Legal.....</b>	<b>55</b>
<b>Tabla 14. Vínculo Laboral y Contrato Individual .....</b>	<b>56</b>
<b>Tabla 15. Vínculo Laboral, Contrato Colectivo .....</b>	<b>57</b>
<b>Tabla 16. Obligaciones y Pasivo .....</b>	<b>58</b>
<b>Tabla 17. Actividad Financiera y Beneficios a los empleados.....</b>	<b>59</b>
<b>Tabla 18. Ejercicio económico y Estado de resultados .....</b>	<b>60</b>
<b>Tabla 19. Reparos tributarios y Estado de resultados.....</b>	<b>61</b>
<b>Tabla 20. Utilidad Operativa y Operaciones .....</b>	<b>62</b>
<b>Tabla 21. Estado de Situación Financiera y Liquidez .....</b>	<b>63</b>
<b>Tabla 22. Actividades de Operación e Información Financiera .....</b>	<b>64</b>
<b>Tabla 23. Actividades de Financiamiento y Liquidez.....</b>	<b>65</b>
<b>Tabla 24. Utilidad y Rentabilidad .....</b>	<b>66</b>
<b>Tabla 25. Inversión y Rentabilidad .....</b>	<b>67</b>
<b>Tabla 26. Toma de decisiones y Eficiencia.....</b>	<b>68</b>
<b>Tabla 27. Toma de decisiones, Crecimiento sostenible.....</b>	<b>69</b>
<b>Tabla 28. Prueba de Normalidad.....</b>	<b>70</b>
<b>Tabla 29. Valores de los coeficientes de Pearson.....</b>	<b>71</b>
<b>Tabla 30. Correlación de Pearson para la Hipótesis General.....</b>	<b>72</b>
<b>Tabla 31. Correlación de Pearson para la Hipótesis Especifico 1 .....</b>	<b>73</b>
<b>Tabla 32. Correlación de Pearson para la Hipótesis Especifico 2 .....</b>	<b>74</b>
<b>Tabla 33. Correlación de Pearson para la Hipótesis Especifico 3 .....</b>	<b>75</b>
<b>Tabla 34: Correlación de Pearson para la Hipótesis Especifico 4.....</b>	<b>76</b>

## Lista de Figuras

<b>Figura 1.</b>	<b>Vacaciones .....</b>	<b>4</b>
<b>Figura 2.</b>	<b>Gratificaciones.....</b>	<b>5</b>
<b>Figura 3.</b>	<b>Compensación por tiempo de servicio (CTS) .....</b>	<b>6</b>
<b>Figura 4.</b>	<b>Fórmula del análisis vertical .....</b>	<b>35</b>
<b>Figura 5.</b>	<b>Fórmula del análisis horizontal .....</b>	<b>36</b>
<b>Figura 6.</b>	<b>Gasto, Perdida y Beneficios a los empleados .....</b>	<b>51</b>
<b>Figura 7.</b>	<b>Gastos y Patrimonio neto .....</b>	<b>52</b>
<b>Figura 8.</b>	<b>Termino de Contrato y Beneficios por terminación .....</b>	<b>53</b>
<b>Figura 9.</b>	<b>Renuncia y Beneficios por terminación.....</b>	<b>54</b>
<b>Figura 10.</b>	<b>Despido Laboral y Beneficios por terminación .....</b>	<b>55</b>
<b>Figura 11.</b>	<b>Vínculo Laboral, Marco Legal.....</b>	<b>56</b>
<b>Figura 12.</b>	<b>Vínculo Laboral y Contrato Individual .....</b>	<b>57</b>
<b>Figura 13.</b>	<b>Vínculo Laboral, Contrato Colectivo .....</b>	<b>58</b>
<b>Figura 14.</b>	<b>Obligaciones y Pasivo.....</b>	<b>59</b>
<b>Figura 15.</b>	<b>Actividad Financiera y Beneficios a los empleados.....</b>	<b>60</b>
<b>Figura 16.</b>	<b>Ejercicio económico y Estado de resultados .....</b>	<b>61</b>
<b>Figura 17.</b>	<b>Reparos tributarios y Estado de resultados.....</b>	<b>62</b>
<b>Figura 18.</b>	<b>Utilidad Operativa y Operaciones .....</b>	<b>63</b>
<b>Figura 19.</b>	<b>Estado de Situación Financiera y Liquidez .....</b>	<b>64</b>
<b>Figura 20.</b>	<b>Actividades de Operación e Información Financiera .....</b>	<b>65</b>
<b>Figura 21.</b>	<b>Actividades de Financiamiento y Liquidez.....</b>	<b>66</b>
<b>Figura 22.</b>	<b>Utilidad y Rentabilidad .....</b>	<b>67</b>
<b>Figura 23.</b>	<b>Inversión y Rentabilidad .....</b>	<b>68</b>
<b>Figura 24.</b>	<b>Toma de decisiones y Eficiencia.....</b>	<b>69</b>
<b>Figura 25.</b>	<b>Toma de decisiones, Crecimiento sostenible .....</b>	<b>70</b>

## Introducción

La importancia de la aplicación de las NICS en las operaciones contables de las empresas resulta fundamental a nivel mundial ya que esto permite que el análisis e interpretación de los estados financieros sean comparables, en cualquier parte del mundo, así como pueda ser leída por cualquier usuario, de ese modo pone fin a las limitaciones en el mercado de capitales. Es así que en caso específico de la NIC19 beneficios a los empleados en la mayoría de los países latinos ha sido un poco difícil su adopción debido a que se pone la normativa tributaria y laboral por encima de las normas internacionales lo mismo sucede aquí en el Perú. En relación a Segama Maquinarias SAC Es una empresa del rubro comercial que tiene como problemática la no aplicación de la NIC 19 en reconocimiento de sus gastos laborales provisionando estos al momento del realizar el pago de dichos beneficios alineándose a lo que la tributación peruana exige generando que los estados financieros no reflejen la real situación en la que se encuentra la entidad. Razón por la cual se desarrollan los siguientes capítulos:

En el capítulo I Planteamiento del Problema, se describe la realidad problemática, la definición del problema, la identificación de los objetivos. Además, se incluye la importancia y los distintos tipos de justificación de la investigación.

En el Capítulo II: Marco Teórico se refiere a los antecedentes de la investigación a nivel internacional y nacional, las bases teóricas sobre la variable independiente y dependiente y las definiciones de términos.

El Capítulo III: Metodología de Investigación se refiere al enfoque de investigación, sistema de hipótesis y la operacionalización de las variables. Abarca también el tipo de investigación, diseño, población y muestra, juicio de expertos y validez del instrumento.

El Capítulo IV: Resultados, el análisis descriptivo, análisis inferencial y discusión de la investigación. Por ultimo las conclusiones, recomendación y aportes del autor.

## **1. Problemática de Investigación**

### **1.1 Descripción de la Realidad Problemática**

A medida que pasan los años la mayoría de las actividades empresariales se ha ido globalizando a nivel mundial, por lo que la información contable también requiere la misma internacionalización, de modo que los estados financieros puedan ser leídos e interpretados de la misma forma por los usuarios en todo el mundo. He aquí la importancia del uso de las Normas internacionales de Contabilidad (NICS) a la hora de contabilizar las distintas operaciones que una entidad tiene, generando información financiera y económica uniforme, transparente, eficiente y creíble de modo que pueda ser útil a la hora de tomar decisiones sobre la organización. Uno de estas normas es la NIC 19 beneficios a los empleados la cual tiene una importancia relevante al momento de reconocer los costos laborales en el que incurre una organización en todo el mundo, ya que cada país posee diversos tipos beneficios laborales para sus trabajadores los cuales están plasmados bajo sus respectivas leyes laborales, esta información provee grandes ventajas a las partes, puesto que incentiva a la entidad a manejar información veraz sobre estos costos dándole una visión real de los resultados de los estados financieros.

El profesional contable debe estar especializado y permanentemente capacitado para resolver los problemas del ámbito laboral, de modo que este pueda ayudar a la organización manejar mejor su información financiera, ya que las empresa por lo general prefieren acoplarse a normar tributarias y laborales dejando de la lado las normas de índole contable debido al temor que genera la administración tributaria y Sunafil quienes imponen sanciones y multas por las infracciones en los que puedan incurrir ocasionando que no se reconozcan los beneficios de un

trabajador en la oportunidad en que este presta sus servicios y en contrapartida adquiere el derecho de percibir pagos futuros.

Por tanto, es importante que se contabilicen de acuerdo al contexto y las realidades económicas de la empresa, no solo por su naturaleza jurídica. Para evitar la presión económica de la gerencia, la contabilidad debe utilizar los principios y procedimientos iguales en el tratamiento de los beneficios de trabajo de sus empleados. Una buena gestión de esta información le permite a la compañía obtener un estado financiero razonable y confiable.

Los estados financieros son estados que muestran la situación económica y financiera de la empresa durante un período determinado, brindan información sobre la situación financiera y de caja de la entidad, estos informes indican el desempeño de la empresa, la fortaleza o debilidad de la empresa en términos de activos y resultados. De la misma forma, para presentaciones claras y razonables, estos informes deben tener contenido confiable, así como los factores que se han registrado al cumplir con los criterios de identificación, todo esto implica que estos estados se utilizan para las decisiones comerciales de sus usuarios, preferiblemente de la dirección.

SEGAMA MAQUINARIAS SAC es una empresa del rubro comercial, identificada con RUC 20557861867, domiciliado en el distrito de Villa el Salvador del departamento de Lima, la compañía se dedica a la venta de maquinarias para la industria de la madera e insumos diversos, inició sus actividades el 20 de mayo del 2014. Tiene por visión ser una empresa importante a nivel nacional en el desarrollo de la industria maderera proyectado a ser competitiva, y tiene la misión de llevar calidad y tecnología a cada cliente para alcanzar la sostenibilidad económica, social y

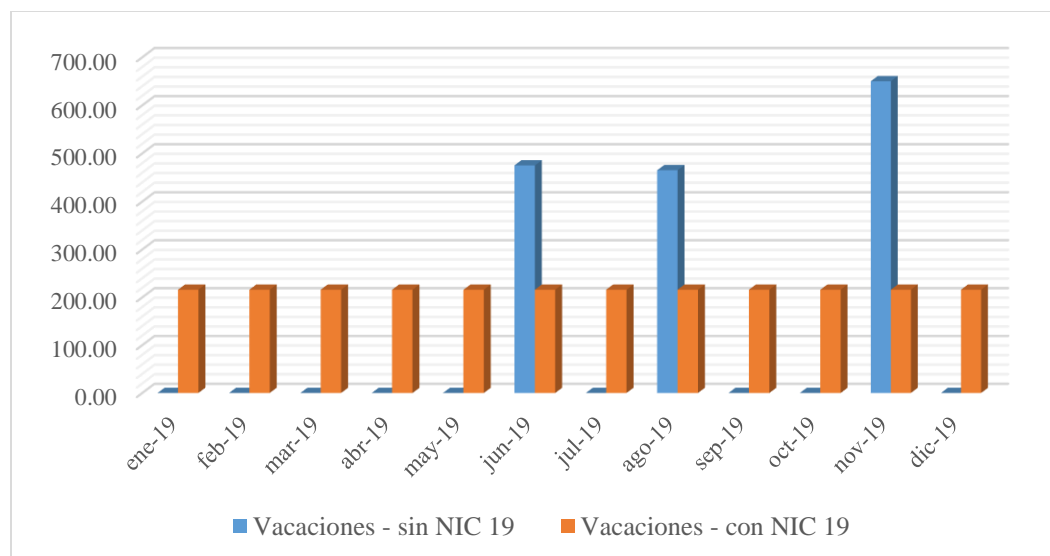
ambiental. La compañía posee entre sus colaboradores a un gerente general, administrador, secretaria, personal técnico y de ventas.

La empresa presenta la siguiente problemática, que consiste en la no aplicación de la NIC 19 beneficios a los empleados, en el tratamiento contable de los beneficios laborales en los que incurrir la compañía, dado que no establece apropiadamente el reconocimiento de estos en el periodo de devengue lo que implica que los resultados obtenidos de los estados financieros resulten incorrectos. En principio este problema se inicia cuando el área contable considera en reconocer como gasto de los beneficios de sus empleados sólo cuando se pagan y no cuando se devengue generando información irreal respecto a estos, de manera que el principio contable del devengado no es utilizado como debería de ser tal como se puede observar en las siguientes figuras 1,2 y 3.

**Tabla 1.** *Vacaciones*

<b>Periodo 2019</b>	<b>Vacaciones - sin NIC 19</b>	<b>Vacaciones - con NIC 19</b>
ene-19	0.00	215.84
feb-19	0.00	215.84
mar-19	0.00	215.84
abr-19	0.00	215.84
may-19	0.00	215.84
jun-19	475.00	215.84
jul-19	0.00	215.84
ago-19	465.00	215.84
sep-19	0.00	215.84
oct-19	0.00	215.84
nov-19	650.00	215.84
dic-19	0.00	215.84
<b>TOTAL</b>	<b>1,590.00</b>	<b>2,590.00</b>
<b><i>Diferencia</i></b>		<b><i>1,000.00</i></b>

**Fuente:** Elaboración Propia



**Figura 1.** Vacaciones

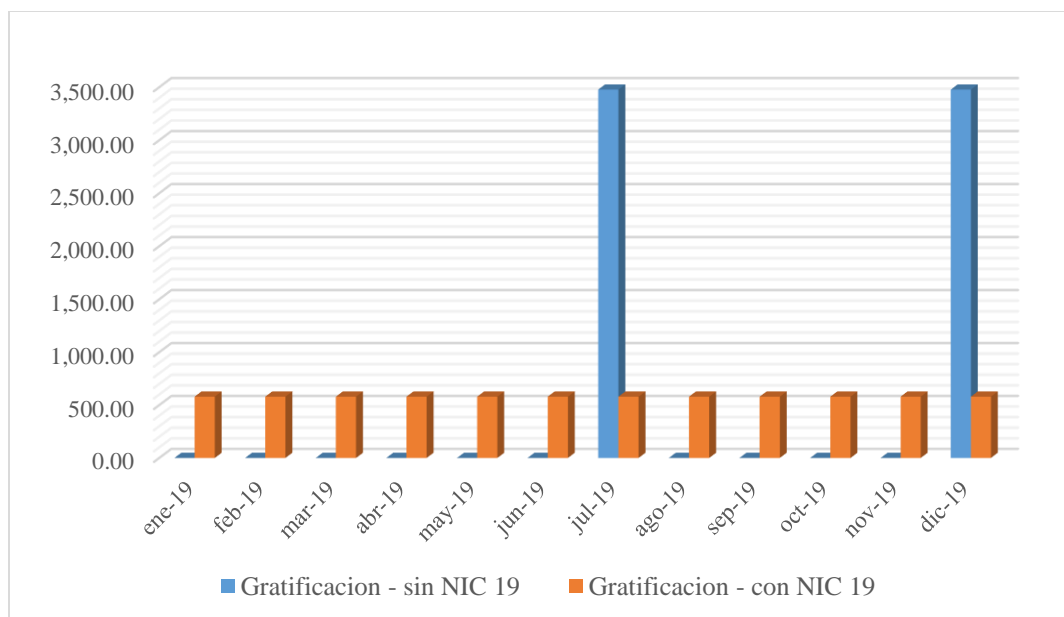
**Fuente:** Elaboración propia

**Tabla 2:** Gratificaciones

Periodo 2019	Gratificación - sin NIC 19	Gratificación - con NIC 19
ene-19	0.00	579.52
feb-19	0.00	579.52
mar-19	0.00	579.52
abr-19	0.00	579.52
may-19	0.00	579.52
jun-19	0.00	579.52
jul-19	3,477.10	579.52
ago-19	0.00	579.52
sep-19	0.00	579.52
oct-19	0.00	579.52
nov-19	0.00	579.52
dic-19	3,477.10	579.52
<b>TOTAL</b>	<b>6,954.20</b>	<b>6,954.20</b>

**Fuente:** Elaboración Propia





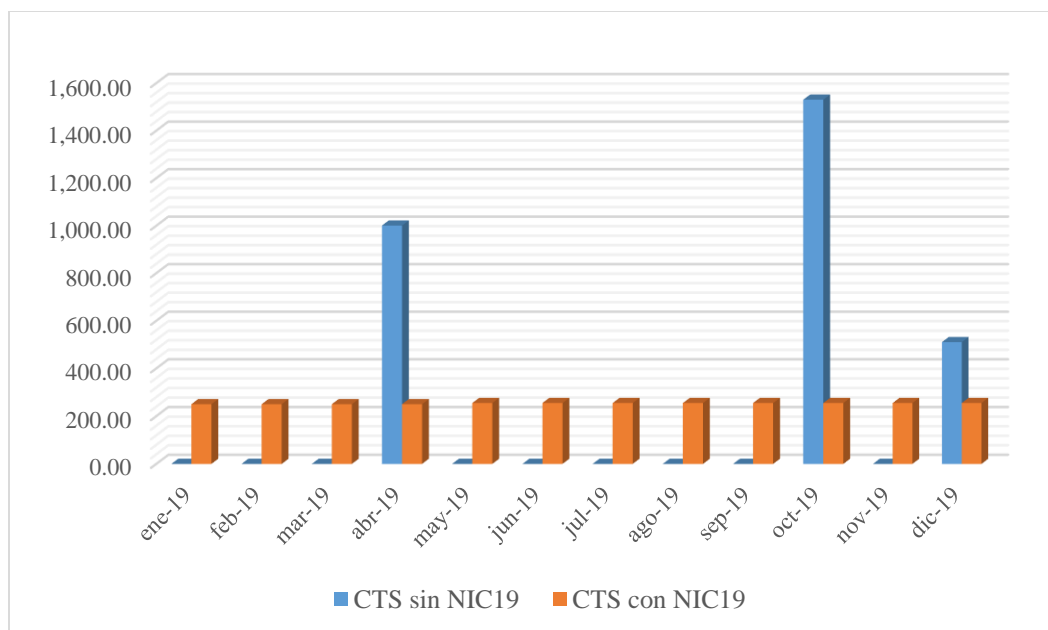
**Figura 2.** Gratificaciones

Fuente: Elaboración propia

**Tabla 3:** Compensación por tiempo de servicio (CTS)

Periodo 2019	CTS sin NIC19	CTS con NIC19
ene-19	0.00	250.12
feb-19	0.00	250.12
mar-19	0.00	250.12
abr-19	1,000.49	250.12
may-19	0.00	255.04
jun-19	0.00	255.04
jul-19	0.00	255.04
ago-19	0.00	255.04
sep-19	0.00	255.04
oct-19	1,530.26	255.04
nov-19	0.00	255.04
dic-19	510.09	255.04
<b>TOTAL</b>	<b>3,040.84</b>	<b>3,040.80</b>

Fuente: Elaboración Propia



**Figura 3.** *Compensación por tiempo de servicio (CTS)*

**Fuente:** Elaboración propia

En relación a los estados financieros de la empresa, los resultados obtenidos no resultan razonables ni fiables puesto que las provisiones de los gastos de sus colaboradores no se registran de manera correcta, permitiendo que se realicen malas decisiones sobre el destino de la compañía ya sea esto al seguir invirtiendo o financiándose con terceros, por tanto, si quisiera disponer su información mensual no se visualizaría la situación real de la empresa.

Ante la problemática existente de la no aplicación de la norma contable, NIC 19 es importante la realización de la presente investigación a fin de orientar y corregir la manera de reconocer estos gastos de manera que la empresa pueda contar con información financiera fiable y razonable, a su vez este le ayude a tomar de decisiones eficientes a la gerencia y otros usuarios.

## **1.2 Planteamiento del Problema**

### **1.2.1 Problema general.**

¿En qué medida, la aplicación de la NIC 19 Beneficios a los empleados, incide en los Estados Financieros de la Empresa SEGAMA MAQUINARIAS SAC de Villa el Salvador en el año 2019?

### **1.2.2 Problemas específicos.**

¿En qué medida, el reconocimiento de la provisión de gastos por beneficios, incide en los Estados Financieros de la Empresa SEGAMA MAQUINARIAS SAC de Villa el Salvador en el año 2019?

¿En qué medida, los beneficios por terminación, incide en los Estados Financieros de la Empresa SEGAMA MAQUINARIAS SAC de Villa el Salvador en el periodo 2019?

¿En qué medida, el vínculo laboral, incide en los Estados Financieros de la Empresa SEGAMA MAQUINARIAS SAC de Villa el Salvador en el periodo 2019?

### **1.3 Objetivos de Investigación**

#### **1.3.1 Objetivo general.**

Demostrar qué, la aplicación de la NIC 19 Beneficios a los empleados, incide en los Estados Financieros de la Empresa SEGAMA MAQUINARIAS SAC de Villa el Salvador en el año 2019.

#### **1.3.2 Objetivos específicos.**

Demostrar qué, el reconocimiento de provisión de gastos por beneficios, incide en los Estados Financieros de la Empresa SEGAMA MAQUINARIAS SAC de Villa el Salvador en el año 2019.

Demostrar qué, los beneficios por terminación, incide en los Estados Financieros de la Empresa SEGAMA MAQUINARIAS SAC de Villa el Salvador en el año 2019.

Demostrar que, el vínculo laboral, incide en los Estados Financieros de la Empresa SEGAMA MAQUINARIAS SAC de Villa el Salvador en el año 2019.

### **1.4 Justificación e Importancia de la Investigación**

#### **1.4.1 Justificación teórica.**

El estudio se realizó para presentar y mejorar la teoría y el conocimiento de las normas internacionales relacionadas con los empleados, como los salarios, las primas, los descansos, etc., reconocidos a los trabajadores por ley, quienes al prestar sus servicios en contraprestación reciben

un pago, así mismo poder determinar cómo estos costos afectan los estados financieros de la compañía. Por esta razón, se aplicará en la Empresa SEGAMA MAQUINARIAS SAC de Villa el Salvador.

Ariza (2017) explica que la “justificación teórica expone las razones teóricas que va a justificar la investigación, dicho estudio brindara todos los conocimientos sobre el objeto investigado. Su objetivo es generar reflexión y debate académico sobre el conocimiento existente” (párr.3).

#### **1.4.2 Justificación práctica.**

Considerando que las empresas dependen de los trabajadores para su crecimiento en el mercado, el estudio mostrará cómo la adopción de la NIC 19 afecta los estados financieros de Villa el Salvador SEGAMA MAQUINARIAS SAC durante el 2019, el estudio servirá como guía y responderá preguntas a otros investigadores que realicen el mismo estudio.

Según Meneses (2016) “La justificación práctica es cuando su desarrollo busca fomentar la solución de un problema o plantea estrategias para su solución” (párr.4).

#### **1.4.3 Justificación Metodológica.**

La investigación se desarrollará en base a la metodología científica de la investigación para lograr los objetivos planteados, con el uso de técnicas y herramientas por lo que esperamos que los datos recolectados expresen la incidencia de la NIC 19 en los estados financieros de la empresa SEGAMA MAQUINARIAS SAC de Villa el salvador de modo que se pueda reconocer los gastos del personal de acuerdo a la norma.

Meneses (2016) dice que “la justificación metodológica es cuando la investigación a desarrollarse expone un nuevo método o estrategia con el fin de generar conocimiento válido y confiable” (párr.6).

#### **1.4.4 Importancia**

Considerando que el uso correcto de la NIC 19 beneficia a los empleados al reconocer estos gastos se verá reflejado positivamente en los estados financieros, lo cual es de suma importancia para la toma de decisiones de la empresa SEGAMA MAQUINARIAS SAC de Villa el Salvador, por tanto, requiere de la reflexión del profesional contable sobre el conocimiento de esta norma internacional.

## 2. Marco Teórico

### 2.1 Antecedentes

#### 2.1.1 Internacionales.

Rosado (2019) *Análisis del impacto de la Nic 19 en el cierre de los estados financieros de una compañía empacadora de camarón a partir del periodo 2019*. Tesis pregrado. Universidad Católica de Santiago de Guayaquil, Ecuador, cuyo objetivo general fue Analizar el impacto de la NIC 19 en el cierre de los estados financieros de una compañía empacadora de camarón. Los resultados obtenidos por esta investigación tuvieron impacto en cuatro aspectos, impacto financiero, tributario, control interno y en la administración del talento humano. Concluyo y recomendó implementar un módulo en los sistemas de información de la compañía, para el control de las pensiones jubilares y desahucio, con el propósito de generar información para el pago de esos pasivos, la reversión de provisiones no utilizadas, el cálculo del impuesto corriente y diferido, y para informar a los empleados sobre sus haberes individuales de jubilación.

Comentario: Se escogió esta tesis ya que se hizo un estudio de cómo la aplicación de esta norma internacional afecta a los informes financieros, así mismo se determinó que los trabajadores no conocen sobre sus beneficios a pesar de ello la empresa realiza el pago de esos haberes.

Caizaluisa (2017) *Evaluación y efecto de la Norma Internacional de Contabilidad NIC 19 en Empresas de Construcción en el 2014 y 2015*. Tesis pregrado. Universidad Tecnológica Equinoccial, Quito, Ecuador. la investigación tuvo como objetivo principal el determinar un modelo de control, administración y registros de los efectos de la aplicación de la NIC 19 en las empresas de construcción. El estudio fue descriptiva y documental su Población y muestra documentos y registros contables históricos de los beneficios de los empleados cancelados hasta

la fecha. La técnica utilizada fue la observación así mismo llego a la siguiente conclusión, la empresa cumple con entregar a sus trabajadores todos los beneficios que le corresponden de acuerdo a la normativa del código de trabajo y lo que indica el Ministerio de Trabajo. Por ley, los cálculos de los beneficios individuales de los empleados son legales y, por lo tanto, también están sujetos a los principios de contabilidad generalmente aceptados. esta es la partida doble, pues “No hay deudor sin acreedor, ni acreedor sin deudor”. Así se cumple con lo establecido en un contrato y con los beneficios que le corresponde a cada empleado en el área asignada. Con el cumplimiento de obligaciones como el registro de los contratos, el ingreso al seguro social se cumple son el principio de contabilidad generalmente aceptados que son el de devengado, ya que se registra el gasto en el periodo o en tiempo real de ocurrido el acto, de esta manera no se incurre en moras o multas entregada por las entidades reguladoras del estado.

Comentario: La tesis realizada por Caizaluisa es relevante para el presente, debido a que la investigación sobre la evaluación e influencia de Nic19 se realiza en la empresa objeto de estudio, obteniendo así los resultados de que la empresa cumple con los intereses de los empleados según las normas que determine el Ministerio del Trabajo.

García (2017) *Aplicación práctica de la Norma Internacional de Contabilidad 19 Beneficios a empleados, con la mejora vigente a partir del primero de enero del año 2013*. Tesis pregrado. Pontifica Universidad Católica del Ecuador. el objetivo del estudio determinar cuáles fueron las notables variaciones en los que ha incurrido la norma, permitiendo facilitar el entendimiento de los efectos, cambios y el impacto que estos producen en las empresas en las que usa. Esta fue Investigación documental y de campo. Conto como población a las empresas ecuatorianas que aplican la NIC 19. Asi mismo concluye que la introducción de las Normas Internacionales de Información Financiera en el Ecuador fue un indicio de globalización, ya que obligó al país a formar parte de un conjunto de normas que son utilizadas a nivel mundial. Por otra



parte, uno de los puntos más importante de la adopción de las NIIFS, es la comparabilidad de los estados financieros, es decir, que las empresas nacionales pueden presentar su información financiera en cualquier parte del mundo y ésta es interpretada de la misma manera por los usuarios de los estados financieros. La contabilización de otros resultados integrales de la utilidad o pérdida corriente por cambios altera su presentación y proporciona a los interesados información clara y comparable para la toma de buenas decisiones.

Comentario: La tesis realizada por García está relacionada con esta tesis, ya que se realizó un estudio sobre las modificaciones a la NIC 19 y cómo estas modificaciones afectarán a las empresas que utilicen esta norma, obligando a otras a utilizarla para obtener un adecuado reconocimiento de sus costos laborales.

Carrera y Castro (2017) *Análisis del Inventario e Incidencia en los Estados Financiero, Caso Pharco S.A.*, Tesis pregrado, Universidad de Guayaquil, Ecuador. tuvo como objetivo general analizar las consecuencias por el deterioro de existencia en los estados financieros de la empresa. el enfoque del estudio fue cualitativo y cuantitativo, ya que se realizó encuestas a los trabajadores en el área de almacenamiento y entrevistas dirigidas al gerente general de la empresa, y a expertos en el tema, debido a que la población de estudio es considerablemente baja y no existe turnos rotativos, se considera una población finita no probabilística, por lo tanto, se realizó las encuestas a todas las personas, en tanto la entrevista, se hizo al gerente general de la empresa PHARCO S.A. y a expertos en el tema., como técnica se utilizó la entrevista y observación para la recopilación de información, y la encuesta como instrumento. El autor llegó a la conclusión de que, mediante la estandarización del modelo de control, se pretende crear hábito para conservar un lugar de trabajo implacable, que pueda disminuir errores, preparar al personal competente en dicha labor para mayores responsabilidades, obtener los estados adecuados, maximizar la moral de los trabajadores, disminuir los costos para beneficio económico de la empresa.

Comentario: La tesis de Carrera y Castro es relevante ahora, ya que se ha realizado un estudio sobre cómo las provisiones afectan los estados financieros, incluso creando bajos niveles de liquidez, causando problemas de mala decisión.

Medellin (2015) *Interpretación adecuada de los estados financieros en términos fiscales en la formación del profesional contable*, Tesis de posgrado, Universidad Autónoma de San Luis de Potosí-México. Cuyo objetivo fue analizar la preparación de profesionales contables respecto a la elaboración e interpretación oportuno y útil de los estados financieros en términos fiscales. Tipo de investigación es inductiva pues parte de lo particular a lo general. La población y muestra del investigador estuvo conformada por los estudiantes de Contabilidad y Finanzas de la Universidad Marista de San Luis Potosí, las entrevistas y observación fueron utilizadas como técnica de investigación, donde el primero le permite al investigador tomar la perspectiva de los profesionales de la contabilidad que trabajan con contadores que acaban de graduarse o están por hacerlo. Así puede determinar la situación real del uso e interpretación de los estados entre los profesionales contables, del cual poder establecer las deficiencias y limitantes de los mismo, así como la importancia que estos tienen para futuras tomas de decisiones. Con la observación se recolectó información basada en la experiencia real y resultados de medición directa para verificar si este enfoque propuesto permite a los egresados mejorar en la elaboración e interpretación de estados financieros de acuerdo a los conocimientos que han adquirido. El autor concluyo que, para demostrar el correcto manejo de las operaciones económicas y financieras de una empresa en un ejercicio, los estados financieros básicos son importantes puesto que estos son el resultado final del trabajo del profesional contable, por tanto, es necesario prepararlos e interpretarlos apropiadamente.

Comentario: La tesis realizada por Medellín es relevante para el presente, pues estudiara la influencia de los estados financieros en sus decisiones económicas, en el área contable. Concluye que, para reflejar los procesos financieros llevados a cabo por la entidad en un período determinado, es fundamental analizarlos para lograr los objetivos.

Castillo (2016) *Análisis Financiero e Interpretación hacia los Estados Financieros de la empresa Iberconsa Cía. Ltda., Periodo 2015-2014*, Tesis pregrado, Universidad Técnica de Machala, Ecuador. el objetivo principal fue evaluar si los estados financieros de la empresa Iberconsa Cía Ltda., constituyen una herramienta de análisis, mediante el uso de indicadores financieros que permita conocer el nivel de solvencia que posee la correcta toma de decisiones. El tipo de investigación es descriptivo, cuantitativo, y longitudinal. Para establecer la importancia que tiene el análisis financiero dentro de una empresa se ha considera aplicar de forma externa la opinión de varios expertos en el tema, para lo cual se consideró una muestra de todos los contadores activos que se encuentran en la provincia de El Oro, un universo de de 216 contadores activos de los que saco una muestra de 105 contadores. El autor concluyo que se observa la falta total de liquidez, ya que los índices muestran que no tiene la capacidad de pago de sus compromisos a corto plazo, por lo que refleja que en el año 2014 por cada dólar que adeuda solo cuenta con \$0.15 para cubrir sus deudas y en el año 2015 aunque ha incrementado los activos posee \$0.28 para hacer frente sus obligaciones del periodo. En cuanto al nivel de endeudamiento de los activos, determinado en 2014 la empresa era parcialmente dependiente de acreedores, con capitalización limitada, para 2015 la empresa había estabilizado su situación financiera pero caía constantemente en una situación de riesgo financiero.

Comentario: La tesis realizada por Castillo es relevante para el presente, pues se interrogará sobre el análisis financiero y la correspondiente interpretación de los estados financieros, valorando el grado de solvencia para tomar decisiones acertadas y la confiabilidad de la información presentada.

Rivera (2018) *Efectos de la NIC 19 en los E/F de Furoiani S.A.*, Tesis pregrado, Universidad de Guayaquil-Ecuador. Tuvo como objetivo principal fue determinar de qué manera la aplicación de la Norma Internacional de Contabilidad 19, Beneficios a los Empleados, contribuye a la presentación razonable de los estados financieros de la empresa Furoiani Obras Y Proyectos S.A. Entre los principales resultados obtenidos, se puede observar que la empresa reconoce beneficios para los empleados, en línea con las normas laborales, legales y tributarias aplicables. No se aplicó la NIC 19, Beneficios a los empleados, lo que afectó y distorsionó la información proporcionada en los estados financieros para la toma de decisiones de la administración. Asimismo, la empresa Furoiani Obras Y Proyectos S.A. deberá aplicar adecuadamente la NIC 19, Beneficios a los Empleados, para que de esta manera se pueda lograr los objetivos que persigue la empresa.

Comentario: Se eligió la tesis realizada por Rivera porque es directamente relevante para el presente porque investigó cómo la NIC 19 afecta los estados financieros de la empresa.

### **2.1.2 Nacionales.**

Escalante y Torres (2019) *La NIC 19 y la presentación de los estados financieros de la Empresa Reactivos Nacionales S.A. período 2018.* Tesia pregrado. Universidad Nacional del Callao. Tuvo como objetivo general determinar como la adopción de la NIC 19 en el tratamiento de los beneficios laborales a los empleados a corto plazo impacta en los resultados de los Estados

Financieros de la empresa Reactivos Nacionales S.A del año 2018. Su investigación fue de tipo aplicada y utilizó un diseño no experimental y transversal, con un nivel descriptivo y explicativo. Los Estados Financieros trimestrales de la empresa Reactivos Nacionales S.A. conforman población y muestra, como Técnicas de investigación tuvo al análisis documental y la observación. Los instrumentos fueron la ficha de registro de datos, así como la guía de observación. Conclusiones: Reactivos Nacionales S.A. no ha preparado sus estados financieros sobre la base de normas contables, la empresa reconoce el gasto y el pasivo por los beneficios laborales a corto plazo en el momento del pago (criterio de lo percibido), distorsionando la medición de los beneficios de los empleados y alterando la información concedida en los Estados Financieros la adecuada toma de decisiones. El reconocimiento del gasto por beneficios laborales a los empleados a corto plazo de acuerdo a la NIC 19 sincera los resultados del Estado de situación financiera de la empresa ya que permite reflejar un pasivo real en la cuenta de obligaciones con los empleados, puesto que se provisiona mes a mes las prestaciones de servicios adquiridos, lo cual permite mostrar resultados tal como son y en el momento oportuno.

Comentario: La tesis realizada por Escalante se asocia con el presente estudio porque se investiga la aplicación de los estándares contables internacionales 19 en el tratamiento de los beneficios laborales para los empleados a corto plazo y cómo esto afecta los resultados financieros de la entidad. De la cual se tiene que la compañía no ha hecho sus estados financieros de acuerdo con las regulaciones contables establecidas.

Plasencia (2016) *La incidencia de la NIC 19, en la presentación de los estados financieros de las Empresas de Vigilancia Privada del Perú: caso Corporación TANK'S SRL. Trujillo, 2016.* Tesis pregrado. Universidad Católica Los Ángeles Chimbote. Trujillo. Tuvo como objetivo

general determinar y describir cómo incide la NIC 19, en la presentación de los estados financieros de la empresa Corporación TANK'S SRL. El diseño de investigación es no experimental y descriptivo correlacional. Las empresas de vigilancia privada del Perú conforman su población y como muestra se tiene a la empresa Corporación Tank's S.R.L. El autor llegó a la conclusión de que se determinó el personal contable de la empresa requieren mayor capacitación sobre la NIC 19 para poder cumplir con la normativa y metas empresariales, de manera que pueda brindar información razonable para la elaboración y presentación de los estados financieros.

Comentario: La tesis realizada por Plasencia es relevante al presente, ya que se estudió cómo afecta la NIC 19 a la presentación de estados financieros, lo que ha llevado a la necesidad de mayor orientación sobre esta norma a los empleados para que manejen mejor la información financiera.

Solís (2015) *Aplicación de la NIC 19 Beneficios a los Empleados a Corto Plazo y su incidencia en los Estados Financieros de las Empresas Comercializadoras de artículos para el hogar del distrito de Trujillo - Empresa tiendas REYES SAC*. Tesis Pregrado; Universidad Nacional de Trujillo. Perú. Su objetivo general fue demostrar la incidencia de la aplicación de la NIC 19 Beneficios a corto plazo en los Estados Financieros de las empresas materia de estudio. Tuvo como enfoque descriptivo y explicativo, su diseño de investigación fue de corte transversal y explicativa; Su población está conformada por las entidades que se dedican a la comercialización de artículos para el hogar en Trujillo, de la que se escogió como muestra a tiendas REYES SAC. El autor concluyó que la aplicación de la NIC 19 Beneficios de los empleados a corto plazo incide en los Estados Financieros. De acuerdo a la entrevista con el contador jefe de la empresa, se conoció que la norma NIC 19 no se aplicaba porque los profesionales contables que manejan la

información de la empresa no estaban capacitados en NICS, sin embargo, saben de su importancia para la contabilidad de sus actividades económicas. También se concluye la falta de seguimiento adecuado de los beneficios a corto plazo de los empleados conduce a la falta de información real y oportuna. Asimismo, la empresa no elabora estados financieros mensuales, trimestrales y semestrales sino únicamente estados financieros anuales, afectando el control de la gerencia sobre la empresa.

Comentario: Se eligió esta tesis por ser similar al tema investigado debido a que se estudió cómo el correcto reconocimiento de los beneficios a corto plazo afecta los estados financieros, así como, la conclusión de que no existe un control adecuado de los beneficios, lo que lleva a un procesamiento de información no confiable.

Arias (2016) *Influencia de los Estados Financieros en la Toma de Decisiones Gerenciales de la empresa Grupo Porvenir Corporativo E.I.R.L., periodos 2014 – 2015*. Tesis pregrado. Universidad Nacional del Altiplano, Puno. su objetivo fue determinar y analizar la influencia de los estados financieros en la toma de decisiones gerenciales de la Empresa. El tipo de investigación es descriptivo, de diseño fue no experimental. La empresa representa la población y muestra de la investigación, de esta se extrajo los Estados Financieros básicos, del área de contabilidad. El autor llegó a la conclusión que la empresa no cuenta en el momento oportuno con la información económica y financiera, también ha determinado que no realizan el análisis los estados financieros o se hizo en ocasiones; la falta de interés en la gestión de los estados financieros ha motivado de que la información llega tarde. razón por el cual existe un descuido en relación a los métodos de análisis existentes, sin embargo, los objetivos trazados en la investigación han sido correctamente

cumplidos al realizar el análisis vertical y horizontal que requería la empresa llevándole mejorar el manejo de la información y su respectiva toma de decisiones.

Comentarios: La tesis realizada por Arias es relevante para el presente porque estudia la influencia de los estados financieros preparados en la toma de decisiones de las empresas, y concluye que la información económico-financiera no se brinda en tiempo y forma por falta de atención de la gerencia.

Rimarachin y Quispe (2019) en su investigación, *Análisis e Interpretación de los Estados Financieros para la Toma de Decisiones en la Empresa Rectificaciones y Repuestos Tarapoto SAC, Periodo, 2016-2017*. Tesis pregrado. Universidad Nacional de San Martín, San Martín. Su objetivo principal fue analizar e Interpretar los estados financieros para la toma de decisiones en la empresa en mencion. Cuyo tipo de investigación fue aplicada de diseño no experimental. La población y muestra es la misma entidad; la información obtenida fue del estado de situación financiera y de resultados. El autor llegó a la conclusión de que el análisis de los estados financieros impacto favorablemente en la gestión de la empresa, estos han permitido conocer su estado real lo que le permite mejorar las tomas de decisiones. Al analizar los estados financieros del periodo 2016 y 2017, pudo observar que existieron variaciones porcentuales importantes en los activos y pasivos de la compañía.

Comentario: Se escogió la tesis realizada por Remarachin puesto que se investigó el análisis e interpretación de los estados financieros para una correcta toma de decisiones del que concluye que estos análisis influyen positivamente en la gestión de la empresa.



Kong (2017), *Relación del Análisis de los Estados Financieros en la toma de Decisiones de la empresa gitano S.R.L. periodos 2014 y 2015*. Tesis Pregrado. Universidad Privada del Norte, Trujillo, Perú, es autor tuvo como objetivo principal determinar el nivel de incidencia del análisis de los estados financieros para la toma de decisiones, en la empresa objeto de estudio. Su diseño fue no experimental, descriptivo y transversal, la empresa constituye la población y muestra. El investigador llegó a la siguiente conclusión, se determinó que la empresa no toma sus decisiones en función al análisis de sus Estados financieros, la gerencia en ningún periodo ha requerido el análisis de sus informes financieros siquiera para ver su realidad económica y poder realizar decisiones oportunas sobre sus operaciones. Razón por la cual el desinterés del área contable respecto a la importancia de los análisis establecidos. Las decisiones que realiza la gerencia lo realizan de manera empírica, para solucionar el problema en el momento, sin tomar en cuenta las consecuencia que esto puede generar a la empresa en el futuro.

Comentario: La tesis realizada por Kong fue elegida debido a su investigación sobre el análisis de estados financieros para la toma de decisiones, encontró que la empresa no tomaba una decisión relacionada con los estados financieros analizados y debía utilizarla para tratar el problema real de manejo de la información.

## **2.2. Bases Teóricas**

### **2.2.1 NIC 19 Beneficios a los empleados**

#### ***2.2.1.1 Definiciones***

Gonzales I. (2019) manifiesta que “los beneficios para empleados es la remuneración no salarial que una empresa provee, aparte de los salarios o sueldos normales. Estos pueden incluir, seguros, préstamos, licencias o arreglos alternativos flexibles” (párr.1).

Abanto B., M (2015) define que “son todas las maneras de compensación al cual accede un trabajador por el hecho de prestar sus servicios a una empresa o al acceso de una contribución por el término de su vínculo laboral” (p.241).

Díaz (2014, citado en Llamo, 2018) menciona que “los beneficios sociales son incentivos que se le entregan al trabajador sin atribuirse directamente al servicio prestado por el mismo, sin embargo, pueden formar parte de la ley, decisión unilateral del empleado, contrato laboral, convenios colectivos, etc.” (p.27). Por lo tanto, podemos decir que los beneficios a los empleados son todas las retribuciones que percibe un colaborador al prestar sus servicios a una empresa, estos pueden ser monetarios y/o en especie todo regulado por la ley, los mismo que quedan plasmados a través de un contrato laboral entre las partes.

#### ***2.2.1.2 Tipos de beneficios sociales.***

Un empleado, dependiendo de la empresa para la que trabaja, recibe una gama de beneficios que son posibles debido a la política de entidad y por mandato legal.

### *Beneficios convencionales o privados.*

Una persona busca generar ingresos que le permitan mejorar su calidad de vida y para ello presta sus conocimientos y capacidades a una empresa que pueda valorar este esfuerzo a través de incentivos tales es así que Enríquez (2012) define que estos “beneficios son otorgados por el empleador por política propia o acordados mediante un contrato o convenio, a lo que se puede poner como ejemplo un bono por cumplir una meta, asignación escolar, bonos por días especiales como el día de la madre o padre, asistencia médica etc” (párr.7). Por su parte, la compañía obtiene del trabajador compromiso permitiéndole generar mayor productividad y rendimiento por lo que esta inversión en el activo humano habrá valido la pena.

### *Beneficios legales.*

Las regulaciones legales permiten a los empleados beneficiarse de los beneficios utilizados por sus empleadores de manera segura porque se administran sus servicios. Toyama (2013) indica que este tipo de prestaciones son todos los ingresos generados por el desempeño de su trabajo en forma dependiente. Independientemente de la naturaleza de la remuneración, su monto y las condiciones de pago, es importante que el trabajador reciba legalmente lo que le corresponde por sus servicios a la empresa. Sin embargo, estas leyes también apoyan a las empresas ya que tienen obligaciones de cumplimiento con los trabajadores de acuerdo a la importancia de sus ingresos.

Podemos determinar que son clasificados como beneficios sociales legales en el Perú: seguro de vida, gratificaciones, compensación por tiempo de servicio, las vacaciones, y las participaciones de los

trabajadores; aparte de su carácter remunerativo o no, la participación en las utilidades de los trabajadores, permite que el aporte del capital humano sea reconocido en el capital de la empresa como parte del resultado, que luego se modifica para considerarlo un beneficio de los trabajadores y se incluyen en el costo de la mano de obra. (Constitución política del Peru,2015,art.24)

### ***2.2.1.3 Objetivo de la NIC 19 beneficio a los empleados***

Según Ministerio de Economía y Finanzas (MEF, 2019) define que:

La NIC 19 tiene por objetivo prescribir el tratamiento contable e información a revelar sobre los beneficios a los empleados, por lo que esta exige a la entidad reconocer (a) un pasivo cuando el empleado ha prestado servicios por el que recibirá beneficios a los empleados en el futuro, y (b) un gasto cuando la entidad consume el beneficio económico procedente del servicio prestado por el empleado a cambio de percibir beneficios a los empleados. (párr.1)

### ***2.2.1.4 Alcance de la NIC 19.***

Escalante M. y Torres J. (2019), explican que esta norma se aplicara:

Al contabilizar todos los beneficios a los empleados, a excepción de aquellos que requieren ser reconocidos en función de la NIIF 2 Pagos Basados en Acciones. La Norma es aplicable (a) planes u otro tipo de acuerdos formales realizados entre las partes, sean estos de forma individual o grupal; (b) requerimientos legales o acuerdos tomados en determinados sectores industriales, por medio de las cuales las entidades se ven obligadas a realizar aportaciones a planes nacionales, provinciales, sectoriales u otros; (c) prácticas no formalizadas que generan obligaciones implícitas. Esto sucede cuando la entidad no tenga otra opción que la pagar los beneficios. (p.22)

#### ***2.2.1.5 La NIC 19 y tipos de beneficio a los empleados***

De acuerdo a MEF (2019) la NIC 19 clasifica a los beneficios a los empleados en corto plazo, largo plazo, por terminación y post- empleo, este último no es aplicable en el Perú dado que no existe este tipo de beneficios. Expresa que los beneficios a los empleados son, “todas las formas de contraprestación otorgada por una empresa a cambio de los servicios prestados por los empleados, por indemnizaciones o por cese” (parr.7).

##### ***a) Los beneficios a los empleados a corto plazo,***

Como su propio nombre estos beneficios están relacionados a las contraprestaciones dadas en un periodo corto. López, A. y Romero, M. (2014) explican que:

Son todos aquellos beneficios que se esperan pagar en su totalidad antes de que termine el año posterior al ejercicio en el que el trabajador ha prestado su servicio, tales como los sueldos; salarios; contribuciones a la seguridad social; las ausencias remuneradas por enfermedad, maternidad y vacaciones; participación en utilidades; así como los beneficios no monetarios como alojamiento, automóviles y entrega de bienes y servicios. (p. 8)

#### *reconocimiento y medición*

Plasencia (2016) explica lo siguiente que cuando un trabajador presta sus servicios a una compañía en un periodo contable, la entidad reconocerá el pago de estos beneficios como un pasivo luego de deducir cualquier importe ya gozado, en el caso que el pago haya sido mayor este será reconocido como un activo diferido, en la medida que este pago anticipado vaya dándose a lugar. Así mismo también debe reconocer el gasto o costo cuando consuma el beneficio económico por el servicio prestado a cambio de los beneficios concedidos, salvo que otra NIFF requiera incluir estos beneficios como un costo de un activo. Razón por la cual estos beneficios que no se pagan mensualmente se deben ir reconociendo mes a mes en proporción a los servicios prestados en ese periodo de modo que permita a la empresa llevar un adecuado control de sus obligaciones.

#### *b) Otros beneficios a los empleados a largo plazo,*

En este grupo se hallan aquellos beneficios que percibe un trabajador por su permanencia en la compañía, como es el caso de bonificación por quinquenio, puesto que no se paga dentro del

año siguiente a la fecha en que el empleado gana el derecho, sino que se paga después de haber cumplido 5 años en la empresa.

Huamán y Chávez (2017) define a este tipo de beneficios aquello que:

Se van a incluir partidas que no se esperan liquidar totalmente antes de los doce meses después del final del periodo anual sobre el que los empleados presten sus servicios. Para reconocer y medir la ganancia o pérdida en un plan de beneficios a largo plazo, la entidad en primer lugar va a utilizar técnicas actuariales donde la entidad necesita de un método de unidad de crédito proyectada para una estimación fiable del costo final, en segundo lugar debe descontar ese beneficio para determinar el valor presente de la obligación por beneficios definidos y el costo de servicios presentes, y por ultimo deducir el valor razonable de los activos del plan del valor presente de la obligación por beneficios definidos. (p.28)

*c) Beneficios por terminación.*

Rivera E. (2018) menciona que:

La NIC 19 trata a los beneficios por terminación de forma ajena al resto de los beneficios a los empleados, puesto que el suceso que da lugar a la obligación es la finalización del vínculo laboral, ya no el servicio del empleado. Los beneficios por terminación del contrato procedentes de una decisión de la entidad para finalizar el empleo o

una decisión de un empleado de aceptar una oferta de la entidad de beneficios a cambio de la finalización del contrato de empleo. Los beneficios por terminación del contrato no incluyen beneficios a los empleados procedentes de la terminación de contrato de empleo a petición del empleado sin la oferta de una entidad o como consecuencia de requerimientos de retiro obligatorios, porque esos beneficios son beneficios post-empleo. Algunas entidades proporcionan un nivel menor de beneficio por terminación del contrato de empleo a petición del empleado (en esencia, un beneficio post empleo), que si es la terminación del contrato de empleo a petición de la entidad. La diferencia entre el beneficio proporcionado por terminación del contrato de empleo a petición del empleado y un beneficio mayor proporcionado a petición de la entidad es un beneficio por terminación del contrato. (p.15)

#### ***2.2.1.6 Leyes tributarias relacionada con la NIC 19 beneficios a los empleados***

*T.O.U. de la ley del impuesto a la renta, art.37*

Según Jurista Editores (2018) el T.U.O. de la ley del Impuesto a la renta, Art. 37° sostiene que:

La renta neta de tercera categoría se deducirá de la renta bruta los gastos necesarios para producirla y mantener su fuente, así como los vinculados con la generación de ganancias de capital, en tanto la deducción no esté expresamente prohibida por esta ley, por tanto, son deducibles todo aquel en donde, inciso l) un personal por su relación



laboral con su empleador goza de aguinaldos, bonificaciones, gratificaciones y retribuciones, así como los pagos que obtiene por su cese. Estas retribuciones podrán deducirse en el ejercicio comercial a que correspondan cuando hayan sido pagadas dentro del plazo establecido por el Reglamento para la presentación de la declaración jurada de dicho ejercicio. La parte de los costos o gastos a que se refiere este inciso y que es retenida para efectos del pago de aportes previsionales podrá deducirse en el ejercicio gravable a que corresponda cuando haya sido pagada dentro del plazo señalado (p.415).

## **2.2.2 Estados Financieros.**

### ***2.2.2.1 Definición.***

Según el portal web del MEF (2019) Norma Internacional de Contabilidad 1 define que: “Los estados financieros constituyen una representación estructurada de la situación financiera y del rendimiento financiero de una entidad” (parr.9).

Komiya (2019) define que:

Los estados financieros son documentos o informes que muestran de manera estructurada información económica y financiera de una compañía, tal como los bienes y las deudas que tiene, los resultados obtenidos, y las entradas y salidas de efectivo que se han realizado. Los estados financieros son necesarios en toda empresa ya que permiten interpretar y analizar esta

información brindada, facilitando la toma de decisiones fructíferos para la empresa. (parr.1-2)

Según Raffino. (2020) “Los estados financieros son informes y documentos con información económica, de una entidad. Estos informes exponen la situación económica en que se encuentra una empresa, como así también sus variaciones y evoluciones que ha experimentado durante un período determinado” (parr.1).

#### ***2.2.2.2. Objetivo.***

Maya (2016) explica que “el objetivo de los estados financieros es proporcionar información sobre la situación financiera, el desempeño y los flujos de efectivo de una empresa lo cual será de utilidad para los de la empresa al momento de tomar sus decisiones económicas y financieras, quienes a su vez no tienen la potestad de solicitar informes personalizados” (párr.6).

#### ***2.2.2.3 Características de los Estados Financieros.***

Según el portal web del MEF (2019), la Norma Internacional de Contabilidad 1 en su párrafo 15 existen cuatro características cualitativas:

##### ***Razonable***

Los estados financieros deberán presentar razonablemente la situación financiera, el rendimiento financiero y los flujos de efectivo de una empresa, lo que implica que las transacciones, los hechos y las condiciones se presenten de forma razonable y coherente con los requisitos del marco conceptual para la información financiera de modo que puedan a ser reconocidos como activo,

pasivo gasto e ingreso, también debe quedar claro que los estados financieros gozan de una presentación razonable cuando se aplican estándares internacionales y se proporciona información precisa sobre la unidad.

### *Devengado*

Una entidad prepara sus estados financieros, excluyendo los flujos de efectivo, utilizando el método contable de acumulación (o devengo). Cuando se utiliza el devengo, los activos, pasivos, patrimonio, ingresos y gastos se reconocen cuando cumplen con los criterios establecidos en el marco conceptual, en esencia se determinan cuando ocurrió el hecho, no cuando se realizó el cobro o pago.

### *Materialidad*

Cuando factores similares tengan una importancia significativa, la sociedad deberá reflejarlos por separado, el mismo tratamiento se aplicará cuando los factores sean de distinta naturaleza o función, salvo que carezcan de importancia relativa. Como tales, los estados financieros son el producto del procesamiento de una serie de transacciones clasificadas según su naturaleza o función.

### *Compensación*

En la preparación de los estados financieros, los activos no se compensan con los pasivos ni los ingresos con los gastos, a menos que la entidad requiera lo contrario o las NIIF lo acepten. Si estas diferencias se presentan en algún informe, ya sea de resultados o de situación financiera, tendrá el efecto de desalentar, limitando la comprensión del usuario de las transacciones y eventos que se han generado para un período, así como los flujos de efectivo futuros.

### *Comparabilidad*

Los estados financieros preparados deben ser comparables en el tiempo con el propósito de identificar y analizar las variaciones y similitudes que existan de un año a otro, y los usuarios interesados deben poder compararlos con los informados por otras entidades. Por tanto, una entidad debe contabilizar sus transacciones de forma similar a lo largo del tiempo, es decir, manteniendo la coherencia en la presentación de la información.

#### ***2.2.2.4 Clasificación de los principales estados financieros.***

##### *Estado de situación financiera:*

Catacora (2012, citado en Elizalde L, 2019), define al “estado de situación financiera, como aquel que muestra la situación económica de una compañía a una fecha determinada, por medio de este informe se presenta la situación de los activos, pasivos, y patrimonio. Dicha presentación debe seguir un esquema de la ecuación contable, el cual establece la forma en que se deben distribuir las partidas en los estados financieros” (p.219).

El marco conceptual (2001, citado por Varón L. 2017) define al:

(a) *Activo* como un recurso económico presente regulado por la entidad como resultado de hechos pasados. Y este recurso es un derecho que tiene el potencial de producir beneficios económicos, en tanto un (b) *Pasivo* es una obligación presente, que se originan de sucesos pasados, al vencimiento de la cual y para cancelarla la

entidad espera despojarse de recursos que incorporan beneficios económicos y por ultimo un (c) *Patrimonio* es la parte sobrante de los activos de la entidad, una vez descontado todos sus pasivos (Párr.2).

#### *Estado de Resultados:*

Considerado uno de los estados financieros más importantes que tiene una empresa ya que le permite ver si en un determinado período de tiempo la empresa ha logrado sus objetivos, dándole así a la empresa un panorama más claro sobre su posición financiera en cuanto a ingresos y gastos incurrido, tal como Catacora (2012, citado en Elizalde L, 2019) define al “estado que muestra la ganancia o pérdida generada por una empresa durante un período como resultado de actividades ordinarias y extraordinarias que son, desde el punto de vista financiero, de gran importancia ya que permite determinar los ingresos, costos y gastos en diferentes periodos” (p.220). Asi también muestra que productos y/o servicios hacen que la empresa incremente su utilidad o ocasionen decremento del mismo y por tanto se tenga que tomar la decisión de afianzar o descartar estos recursos, con la finalidad de dar mejores beneficios a la empresa, en esencia este estado provoca que los deudores tengan la certeza que la empresa cumplirá con ellos, en tanto para los inversores representara en valor positivo o negativo.

#### *Estado de flujo de efectivo:*

Castro (2015) manifiesta que el estado de flujos de efectivo informa sobre los movimientos de efectivo y equivalentes de efectivo durante un período determinado, es decir, refleja la capacidad de la empresa para recaudar y utilizar su liquidez en el futuro en actividades de

operación, inversión y financiamiento, Así las actividades de operación suceden cuando el ingreso o salida de efectivo son realizados por la actividades principales y ordinarias de la empresa, en tanto las actividades de inversión generalmente están relacionados con el uso de recursos financieros para la adquisición de activos, por último, las actividades de financiamiento en esencia están relacionados con los recursos obtenidos para cumplir con quienes mantienen el capital de la empresa como son los cobros por la emisión de acciones, préstamos a largo plazo y otros (párr.4). Con esto se entiende que este estado es una herramienta de gran importancia ya que permite a cualquier entidad gestionar eficientemente sus recursos, de modo que puede realizar proyecciones razonables y coherentes.

#### ***2.2.2.5 Métodos de análisis financiero.***

Tellez (2019) expresa que “el uso de estas herramientas principalmente se realiza en los estados de situación financiera y de resultados donde al aplicarla se detectan las variaciones en el comportamiento financiera de la entidad, de modo que la gerencia se mantiene vigilante ante posibles problemas que se hubieran suscitado amenazando así su buen desempeño” (parr.1,2).

#### ***Método de análisis vertical.***

Vassolo y Reyes (2019) explican que “este método tiene por objetivo analizar el desempeño estratégico y operativo de una empresa, vinculando los elementos de un solo informe con los totales establecidos en el mismo informe y para el mismo año, de modo que, en el estado

de resultados, utilizando este se hace más fácil ver que las ventas se convierten en ganancias”(parr.1,2).

Fórmula de Análisis Vertical en:	
Estado de Resultado	$= \frac{\text{Cta. a Determinar}}{\text{Total Venta}} \times 100$
Situación Financiera	$= \frac{\text{Cta. a Determinar}}{\text{Total Activo o Total Pasivo y Patrimonio}} \times 100$

**Figura 4.** *Fórmula del análisis vertical*

**Fuente:** *Fórmula del análisis vertical*, adaptado de *Análisis vertical y horizontal de estados financieros*, por Melara M. (2019). Recuperado de <https://contaestudio.com/analisis-vertical-horizontal/Método de análisis horizontal>.

Melara M. (2019) define como este método como “aquel que compara las variaciones generadas de un año a otro, expresados en porcentaje usando estados financieros comparativos, este análisis puede sufrir cierta afectación en caso exista un cambio en la política contable, pero ello debe revelarse en las notas a pie de página tal situación, conforme al principio de coherencia” (párr.11).

Flórez V. (2018) indica que “este método es de utilidad para conocer si una cuenta de los EEFF ha sufrido un incremento o decremento a lo largo del tiempo porcentualmente, así se puede estudiar si un activo o pasivo ha evolucionado de un año a otro así podrá determinarse si este cambio es producto del buen manejo de los recursos de la empresa” (parr.3,5).

### Fórmula de Análisis Horizontal:

$$\text{Absoluta} = \text{Monto Año 2} - \text{Monto Año Base}$$

$$\text{Relativa (\%)} = \frac{\text{Monto Año 2} - \text{Monto Año Base}}{\text{Monto Año Base}} \times 100$$

**Figura 5.** *Fórmula del análisis horizontal*

**Fuente:** *Fórmula del análisis horizontal*, adaptado de *Análisis vertical y horizontal de estados financieros*, por Melara M. (2019). Recuperado de <https://contaestudio.com/analisis-vertical-horizontal/>

#### ***2.2.2.6 Otras nics relacionados con la presentación de los estados financieros***

##### *Nic 8 políticas contables, cambios de las estimaciones contables y errores*

Molina (2016) expresa que:

La Nic 8 tiene por objetivo prescribir los criterios de clasificación, información a revelar y tratamiento contable de ciertas partidas de la cuenta de resultados, con lo cual se mejora la comparabilidad de los estados financieros de la empresa, tanto con los emitidos por ella en ejercicios anteriores como con los confeccionados por otras empresas (parr.19).

##### *Nic10 hechos ocurridos después del periodo sobre el que se informa*

Escalante y Torres (2019) en su investigación mencionan que la Nic 10 tiene por objetivo determinar en qué ocasión una empresa debe ajustar sus importes registrados en sus Estados Financieros generados por sucesos ocurridos después del periodo sobre el que informa. Prescribir



las revelaciones sobre la fecha en que los Estados Financieros han sido autorizados para su difusión (p.35).

### **2.3. Definiciones Términos Básicos**

*Activo Contingente:* es un activo posible, ya que depende de si un evento se reconoce o no en los estados financieros. Hasta que ocurran los hechos, no se incluyen como activos en los estados financieros de la entidad; solo deben ser revelados (Maya J, 2019, párr.1).

*Ausencias remuneradas:* Una empresa puede remunerar a sus colaboradores dándoles el derecho a poder ausentarse del centro de trabajo por muchas razones, entre las que se incluye el disfrute de vacaciones, enfermedad o incapacidad transitoria, maternidad o paternidad (MEF, 2019, párr.12).

*Competitividad:* es la capacidad de una empresa para proporcionar un producto o servicio que satisfaga las expectativas del cliente, mediante una gestión eficaz de sus recursos en relación con otras empresas del mismo sector (García O, 2015, párr.5).

*Devengado:* En el ámbito contable la imputación de acuerdo al criterio de lo devengado se produce cuando se incurre en ingresos, costos y gastos y no cuando se pagan o cobran, es decir, los efectos de las transacciones deben reconocerse cuando ocurren y no cuando se paga o se cobra (Verona J, 2019; párr.5).

*Empleados:* son un grupo de personas que tienen una relación laboral con la organización y están en constante búsqueda de la estabilidad y desempeño de la organización ya que esto les permite

medir la capacidad de la empresa para cumplir con sus obligaciones laborales (Marco conceptual, 2019, párr.9).

*Gastos*: es un desembolso que se produce en un negocio como resultado de una salida de efectivo. Lo que afecta al patrimonio neto de la empresa, ya que es un consumo que incide directamente a la pérdida de los beneficios o la reducción de estos (Gasco T, 2019. párr.1).

*Información Financiera*: Generalmente ocurre cuando una empresa puede cumplir con sus obligaciones de pago, ya que la información financiera está en relación directa con la liquidez producto de la situación favorable de las entradas y salidas de efectivo, resultado de las actividades de operación, inversión y financiamiento (Sala R; 2016).

*Liquidez*: es la capacidad de la entidad para obtener dinero y resolver sus compromisos de pago a corto plazo (Granel M, 2018, párr.2).

*Obligaciones implícitas*: surgen cuando una empresa asume voluntariamente ciertas responsabilidades que son conocidas por terceros, están establecidas como políticas empresariales, y de lo contrario la entidad ha creado una expectativa aceptable, acepta cumplir con esas responsabilidades. (Bermúdez H;2014).

*Pasivo Contingente*: es una obligación probable pero incierta que surge al final del período sobre el que se informa como resultado de eventos pasados. Es probable que la entidad tenga que liquidar o transferir recursos que proporcionen beneficios económicos. (Moncayo, 2015, párr. 1-2).

*Pasivos*: son deudas que tiene la empresa, cuando adquiere obligaciones, es decir, la empresa tiene cuentas pendientes con terceros tales como: pagos a bancos, salarios, proveedores, impuestos y otros cargos. (Bonas C, 2017, párr.6).

*Recurso Económico*: es un derecho que tiene la habilidad de crear beneficios económicos para la organización (Marco Conceptual;2019; párr.4.14).

*Rentabilidad*: Es la retribución que se busca generar dentro de la empresa, en distintos aspectos en pro de generar su dinamismo económico y financiero. Demostrando destreza en el manejo eficiente y eficaz de los recursos que posee una empresa (Díaz, 2012 citando en Farro P, 2018 p.10).

*Terminación del contrato*: Es la conclusión de todos los derechos y obligaciones que han existido entre una persona y una organización, contraída a través de un contrato de trabajo. Esto sido roto por un despido o renuncia.

## **Capítulo III: Metodología de la Investigación**

### **3.1 Enfoque de la Investigación**

La metodología que se aplica al presente trabajo de investigación es el enfoque cuantitativo porque se trata de identificar resultados en forma porcentual y numérica, buscando la objetividad de las mismas, al comprobar las hipótesis y medir las variables mediante la realización de cuestionarios.

Enquest (2018) define a la investigación cuantitativa como “aquella que permite recabar y analizar datos numéricos en relación a unas determinadas variables, que han sido previamente establecidas. Este tipo de investigaciones estudia la relación entre todos los datos cuantificados, para conseguir una interpretación precisa de los resultados correspondientes”.

(parr.1)

### **3.2 Variables**

#### **3.2.1 Operacionalización de las variables.**

##### **Variable 1: NIC 19 Beneficios a los empleados**

**Definición:** La NIC 19 señala que los derechos a los trabajadores son en base a contraprestaciones otorgadas por una entidad pública o privada a cambio de la prestación de sus servicios, también puede ser otorgado como indemnización por cese. La norma señala que una organización debe reconocer un pasivo al momento en el que el trabajador presta sus servicios a favor de la entidad, este acto origina el derecho de retribuir económicamente al trabajador, esta operación genera a la empresa una cuenta por pagar. Se reconoce como gasto cuando la empresa ya percibió el servicio prestado por el trabajador y esto se refleja en la cuenta de gastos en los estados financieros.

(Cometivos,2018, p.22)

### Dimensiones de la NIC 19 Beneficios a los empleados

Primera Dimensión: **Gastos.** – “consumo que se efectúa de algún recurso que hace que se incremente la pérdida o que disminuya el beneficio, y que por tanto produce un decremento en el patrimonio neto” (eleconomista.es, párr.1).

Segunda Dimensión: **Beneficios por terminación.** – Proceden de la decisión de la entidad de finalizar el empleo o de la decisión de un empleado de aceptar una oferta de la entidad de beneficios a cambio de la finalización del contrato de empleo. (Contabilidad Pública de la Nación;2021;p.29)

Tercera Dimensión: **Vínculo laboral.** – Es la relación contractual entre una unidad económica y un individuo para un trabajo en particular, cuya importancia en el transcurso del tiempo ha sido clave para regular su entorno legal. Existe un marco legal y jurídico donde se establecen los derechos y deberes de ambas partes estos es un contrato de trabajo. (Sanchez;2019)

Cuarta Dimensión: **Pasivos.** – “Se hace referencia al conjunto de deudas que posee una empresa. Así, el pasivo queda recogido en el balance de situación de la entidad y por tanto son aquellas obligaciones de la empresa que han sido resultado de su actividad financiera. En estos casos, el pasivo en contabilidad hace referencia al financiamiento recibido por una empresa a través de un acreedor” (Banda;2016; párr.1).

**Tabla 4.** *Matriz de operacionalización de Variables, NIC 19 Beneficios a los empleados*

Variables	Dimensiones	Indicadores
	Gastos	Perdida
		Patrimonio Neto
		Término del Contrato
		Renuncia

NIC 19 Beneficios a los empleadores	Beneficios por Terminación	Despido
	Vínculo Laboral	Marco Legal
		Contrato Individual
		Contrato Colectivo
	Pasivo	Obligaciones
		Actividad Financiera

Fuente: *Elaboración propia*

## Variable 2: Estados Financieros

**Definición.** - Los estados financieros son documentos o informes que muestran de manera estructurada información económica y financiera de una empresa, tal como los bienes y las deudas que tiene, los resultados que ha obtenido, y las entradas y salidas de efectivo que ha tenido. Los estados financieros son documentos esenciales en toda empresa ya que nos permiten, al mostrarnos de manera estructurada dicha información, interpretar y analizar estos informes y así, en base a dicho análisis, tomar decisiones que beneficien a la empresa. Estos son requeridos y utilizados por los dueños, accionistas y directivos de la empresa, por ejemplo, para saber qué tan bien se está administrando sus activos y pasivos, si está generando ganancias o pérdidas, y cómo está obteniendo y gastando su efectivo. (komiya; 2019; parr.1-3)

### Dimensiones de los estados financieros.

Primera Dimisión: **Resultado Económico.** – manifiesta que, el resultado logrado a lo largo de un ejercicio económico por una entidad empresarial se denomina pérdidas y ganancias, que se reconoce en la cuenta pérdidas y ganancias. Su saldo, positivo (beneficios) o negativo (pérdidas)

se recoge en el pasivo del balance de situación, dentro del neto patrimonial. (Pcge citado en garcia & santos; 2016; pag.48)

Segunda Dimisión: **Información Financiera.** - Es cuando la empresa puede atender oportunamente sus compromisos de pago, ya que la situación financiera está vinculada a las condiciones de liquidez. Esto es producto del resultado de qué tan favorables se presentan las entradas y salidas de efectivo, generadas de las actividades de operación, inversión y financiamiento. (Salas; 2016; Parr.5)

Tercera Dimisión: **Rentabilidad.** - La rentabilidad es la capacidad que tiene algo para generar suficiente utilidad o ganancia; sin embargo, una definición más precisa de la rentabilidad es la de un índice que mide la relación que existe entre la utilidad o ganancia obtenida o que se va a obtener, y la inversión realizada o que se va a realizar para poder obtenerla. (Arturo K; 2019; Parr.1)

Tercera Dimisión: **Toma de decisiones.** La toma de decisiones en una empresa tiene como fin encontrar las mejores soluciones en cada momento. Es un proceso que debe alinearse con los objetivos de la sociedad y las circunstancias internas y externas. Una de las decisiones prioritarias en cualquier negocio es la de establecer vías eficientes para conseguir liquidez y afrontar los retos del día a día. La liquidez es el soporte principal para lograr la estabilidad financiera y aspirar a un crecimiento sostenible.

**Tabla 5.** *Matriz de operacionalización de Variables, Estados Financieros*

Variables	Dimensiones	Indicadores
		Ejercicio económico

Estados financieros	Resultado Económico	Reparos tributarios
		Utilidad Operativa
	Información Financiera	Liquidez
		Operación
		Financiamiento
	Rentabilidad	Utilidad
		Inversión
	Toma de decisiones	Eficiencia
		Crecimiento sostenible

Fuente: *Elaboración propia*

### 3.3 Hipótesis

#### 3.3.1 Hipótesis general.

La aplicación de la NIC 19 Beneficios a los empleados, incide en los Estados Financieros de la Empresa SEGAMA MAQUINARIAS SAC de Villa el Salvador en el periodo 2019.

#### 3.3.2 Hipótesis específicas.

El reconocimiento de provisión de gastos por beneficios, Inciden en los Estados Financieros de la Empresa SEGAMA MAQUINARIAS SAC de Villa el Salvador en el periodo 2019.

Los beneficios por terminación, inciden en los Estados Financieros de la Empresa SEGAMA MAQUINARIAS SAC de Villa el Salvador en el periodo 2019.

El vínculo laboral, incide en los Estados Financieros de la Empresa SEGAMA MAQUINARIAS SAC de Villa el Salvador en el periodo 2019.



### **3.4 Tipo de Investigación**

En el presente trabajo el tipo de investigación que se utilizó fue la aplicada y descriptiva.

Rodriguez (2019) define a "La investigación aplicada como aquella en donde el problema está establecido y es conocido por el investigador, por lo que utiliza la investigación para dar respuesta a preguntas específicas" (parr.1).

En base a lo expuesto por el autor el presente trabajo de investigación es de tipo aplicada ya que nos enfocamos en cómo podemos llevar a la práctica las teorías estipuladas por la norma internacional de contabilidad 19 de esta manera darles respuestas a las preguntas planteadas.

Según Sabino (1992, citado por Guevara 2020) "el tipo de investigación que tiene como objetivo describir algunas características fundamentales de conjuntos homogéneos de fenómenos, utiliza criterios sistemáticos que permiten establecer la estructura o el comportamiento de los fenómenos en estudio, proporcionando información sistemática y comparable"(p.166).

### **3.5 Diseño de la Investigación**

La investigación se realizó con carácter no experimental y transversal.

Raffino (2019) define La investigación no experimental este tipo de investigaciones no manipula deliberadamente las variables que busca interpretar, sino que se contenta con observar los fenómenos de su interés en su ambiente natural, para luego describirlos y analizarlos sin necesidad de emularlos en un entorno controlado(parr.2).

En base a lo expuesto por la autora, el diseño utilizado es no experimental porque se observó la situación de las variables en su condición natural para luego analizar, evaluar e interpretar, sin la necesidad de modificar las variables estudiados para obtener un resultado distinto de manera que

se pueda determinar como la aplicación de la NIC19 en tratamiento contable de los beneficios a los empleados influye en los estados financieros.

Huaire (2019) explica que “los diseños de investigación transversal recolectan datos en un solo momento, en un tiempo único. Su propósito es describir variables y analizar su incidencia e interrelacion en un momento dado” (p.17)

### **3.6 Población y Muestra**

#### **3.6.1 Población y muestra.**

La presente investigación tiene como objeto de estudio a una empresa pequeña que posee dentro de su personal a 4 trabajadores conocedores del tema investigado, por ello se incluyó a 16 individuos externos que también saben de este tema, todos ellos en conjunto conforman la población y a su vez representan la muestra no probabilística.

Salgado (2019) define a “El muestreo no probabilístico es una técnica de muestreo en la cual el investigador selecciona muestras basadas en un juicio subjetivo en lugar de hacer la selección al azar”. (diapositiva 30)

Tamayo (2012, citado en Galindo, 2021) define:

La población es la totalidad de un fenómeno de estudio, incluye la totalidad de unidades de análisis que integran dicho fenómeno y que debe cuantificarse para un determinado estudio integrando un conjunto N de entidades que participan de una determinada característica, y se le denomina la población por constituir la totalidad del fenómeno adscrito a una investigación (par.1).

### **3.7 Técnicas e Instrumentos de Recolección de Datos**

### **3.7.1 Técnicas**

La Técnica de recolección de datos que se usa en el presente trabajo de investigación es el análisis documental, observación y encuesta, por medio del primero se logró recopilar información para el marco teórico, (blogs, libros. Tesis, etc). De igual manera con la técnica de observación se pudo analizar y contrastar la información financiera brindada por la empresa la cual se contrasta con aquella elaborada según la NIC 19, para validar dicha información se utiliza a la encuesta como técnica.

Según Briceño (2017) “La Observación es una técnica que consiste observar atentamente un fenómeno, hecho o caso, tomar la información y registrarla para su posterior análisis” (p.2).

Según Lopez y Fashelli (2015) “Encuesta es una técnica de recogida de datos a través de la interrogación de los sujetos cuya finalidad es la de obtener de manera sistemática medidas sobre los conceptos que se derivan de una problemática de investigación previamente construida”. (p.14)

### **3.7.2 Instrumento.**

La presente investigación aplico como instrumento el cuestionario a través de la cual se recolecta datos brindados por los encuestados.

Hernández-Sampieri, Fernández-Collado y Baptista-Lucio (2008, citado en Pozzo, Borgobello, y Pierella 2018) “los cuestionarios consisten en una serie de preguntas abiertas y/o cerradas respecto de una o más variables a medir” (parr. 1-2)

### **3.7.3 Validez.**

Para darle un mayor grado de validez al instrumento utilizado, se contó con la colaboración de un grupo selecto de jueces experto en la materia, quienes validaron el cuestionario de 20 preguntas. Estos profesionales son:

Mag. Castillo Pebes Roberto

Mag. Loli Bonilla Cesar Enrique

Mag. Ponce de León Muñoz Jaime

Godoy (2020) “La validez indica si la característica que se mide mediante un instrumento, está relacionada con las dimensiones de esa característica o concepto. La validez da sentido a los puntajes obtenidos por la aplicación de la prueba.” (parr.3)

A continuación, se detalla los puntajes dados por los jueces.

**Tabla 6.** *Validez del Experto*

N°	CRITERIOS	JUECES			PUNTAJE TOTAL
		E1	E2	E3	
1	Claridad	5	4	4	<b>13</b>
2	Objetividad	5	4	5	<b>14</b>
3	Actualidad	4	4	5	<b>13</b>
4	Organización	5	4	5	<b>14</b>
5	Suficiencia	5	4	4	<b>13</b>
6	Pertenencia	5	4	5	<b>14</b>
7	Consistencia	5	4	4	<b>13</b>
8	Coherencia	4	4	5	<b>13</b>
9	Metodología	4	4	5	<b>13</b>
10	Aplicación	4	4	5	<b>13</b>
TOTAL		46	40	47	<b>133</b>

Fuente: Elaboración Propia

Se aplica la siguiente formula para determinar el coeficiente de validez.

$$\text{Coeficiente de Validez} = \frac{\Sigma \text{ de Valores}}{N^{\circ}C * N^{\circ}J * \text{Puntaje Max. de Respuesta}}$$

$$\text{Coeficiente de Validez} = \frac{133}{10 * 3 * 5} = 0.89$$

Interpretación

Luego de aplicar la formula del coeficiente de validez del instrumento se obtuvo como resultado 89% esto significa que el rango de validez es alto y puede determinar que el instrumento es factible para la aplicación y recolección de datos para la investigación.

### 3.7.4 Confiabilidad.

Para determinar la confiabilidad se utilizó el alfa de Cronbach, el cual se procesó en el programa spss statistics versión 26. A continuación se detalla la formula.

$$\alpha = \frac{k}{k - 1} \left( 1 - \frac{\sum V_i}{V_t} \right)$$

Donde:

$\alpha$  = Coeficiente de Alfa de Cronbach

K = Número de Ítems

$V_i$  = Varianza por cada Ítem

$V_t$  = Varianza Total

La fórmula permite determinar la fiabilidad y precisión cuya escala de valores son las siguientes:

- (0.81 - 1.0) Alta
- (0.70 - 0.79) Buena
- (0.40 - 0.69) Regular
- (0.20 - 0.39) Baja
- (0.00 - 0.19) Muy Baja

## Capítulo IV: Resultados

### 4.1 Análisis de los Resultados

#### 4.1.1 Confiabilidad del instrumento.

**Tabla 7.** *Estadística de Fiabilidad*

Resumen de procesamiento de casos			
		N	%
Casos	Válido	20	100,0
	Excluido	0	,0
	Total	20	100,0

a. La eliminación por lista se basa en todas las variables del procedimiento.

Estadísticas de fiabilidad	
Alfa de Cronbach	N de elementos
,753	20

Fuente: Elaboración propia, datos obtenidos del sistema SSPS V.26

Interpretación:

La significancia del Alfa de Cronbach es de 0.753 ó 75.3% significa que los resultados de los 20 encuestados respecto a los ítems considerados se califican como buena confiabilidad. Lo que permite de medir con seguridad lo propuesto.

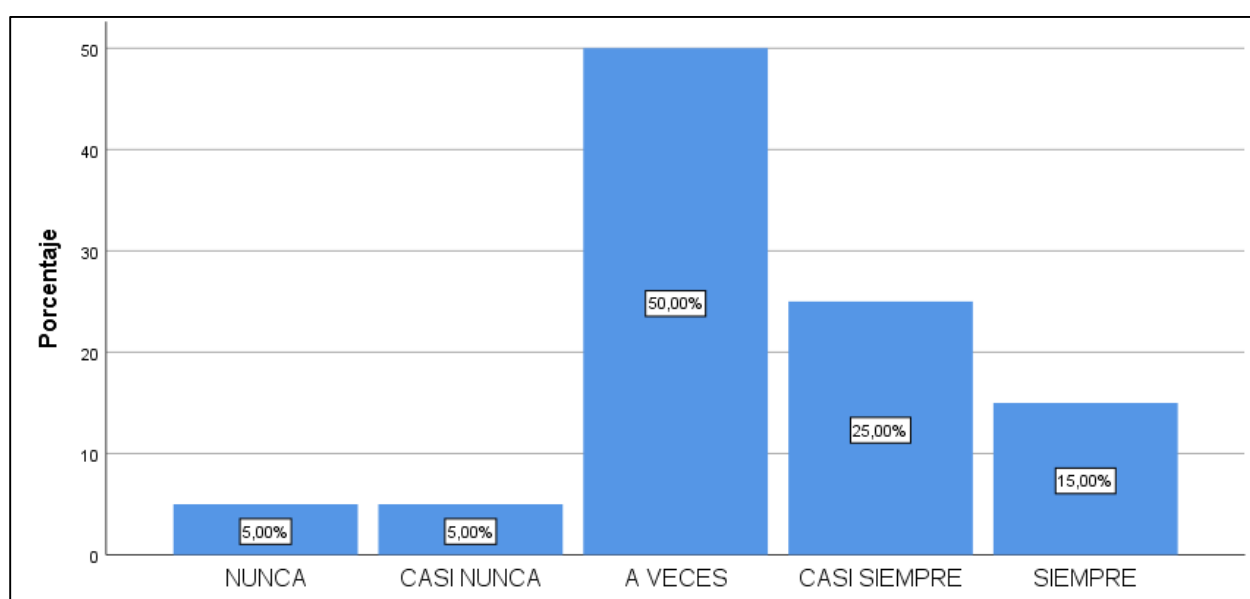
#### 4.1.2 Resultados descriptivos.

**Item 1:** ¿La provisión de los gastos de los beneficios a los empleados genera que se incremente el nivel de perdida en la empresa?

**Tabla 8.** *Gasto, Perdida y Beneficios a los empleados*

		Frecuencia	Porcentaje	Porcentaje válido	Porcentaje acumulado
Válido	Nunca	1	5,0	5,0	5,0
	Casi Nunca	1	5,0	5,0	10,0
	A Veces	10	50,0	50,0	60,0
	Casi Siempre	5	25,0	25,0	85,0
	Siempre	3	15,0	15,0	100,0
	Total	20	100,0	100,0	

Fuente: Datos obtenidos del cuestionario aplicado - Elaboración propia.



**Figura 6.** Gasto, Perdida y Beneficios a los empleados

Fuente: Datos obtenidos del cuestionario aplicado - Elaborado con el sistema SPSS V.26

Interpretación:

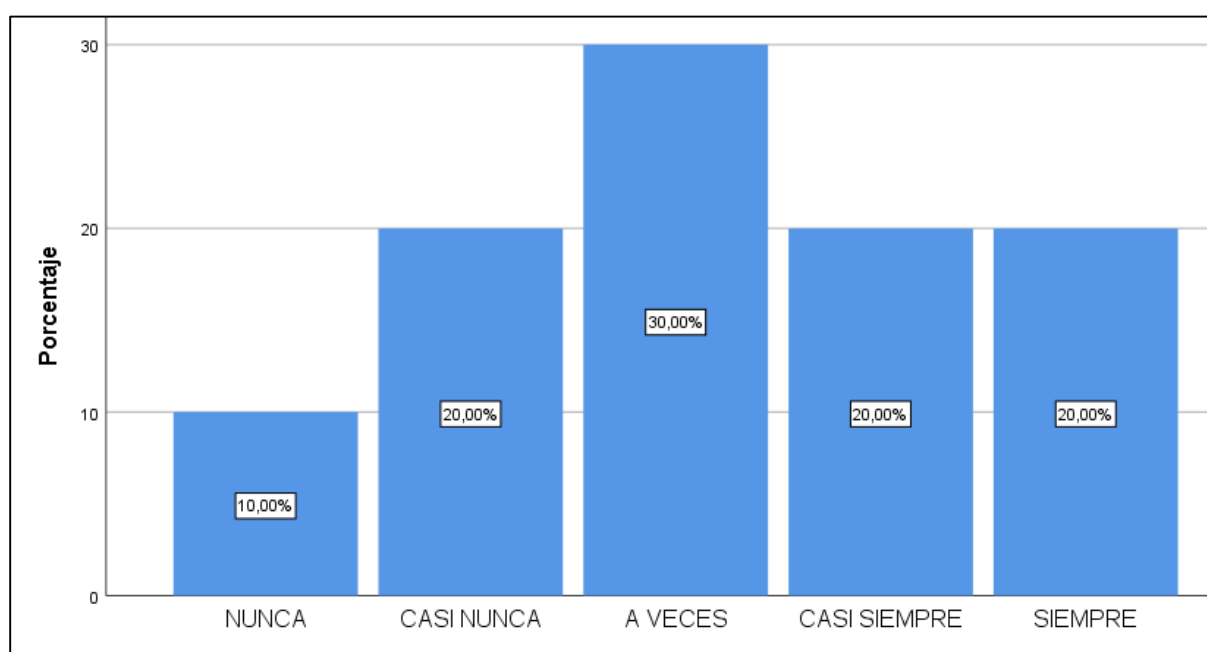
Del total de los encuestados según la tabla 8 y figura 6, el 50% considera que a veces la provisión de los gastos genera que se incremente el nivel de perdida de la empresa, en tanto el 25% considera que casi siempre, el 15% siempre y por ultimo el 5% casi nunca y nunca.

**Item 2:** ¿Los gastos de una empresa generan que disminuya el patrimonio neto del mismo?

**Tabla 9.** Gastos, Patrimonio neto

		Frecuencia	Porcentaje	Porcentaje válido	Porcentaje acumulado
Válido	Nunca	2	10,0	10,0	10,0
	Casi Nunca	4	20,0	20,0	30,0
	A veces	6	30,0	30,0	60,0
	Casi Siempre	4	20,0	20,0	80,0
	Siempre	4	20,0	20,0	100,0
	Total	20	100,0	100,0	

Fuente: *Datos obtenidos del cuestionario aplicado - Elaboración propia.*



**Figura 7.** *Gastos y Patrimonio neto*

Fuente: Datos obtenidos del cuestionario aplicado - Elaborado con el sistema SPSS V.26

Interpretación:

Del total de los encuestados según la tabla 9 y figura 7, el 30% considera que a veces los gastos generan que disminuya el patrimonio neto de la empresa, en tanto el 20% considera que siempre, casi siempre, casi nunca y por último el 10% nunca.

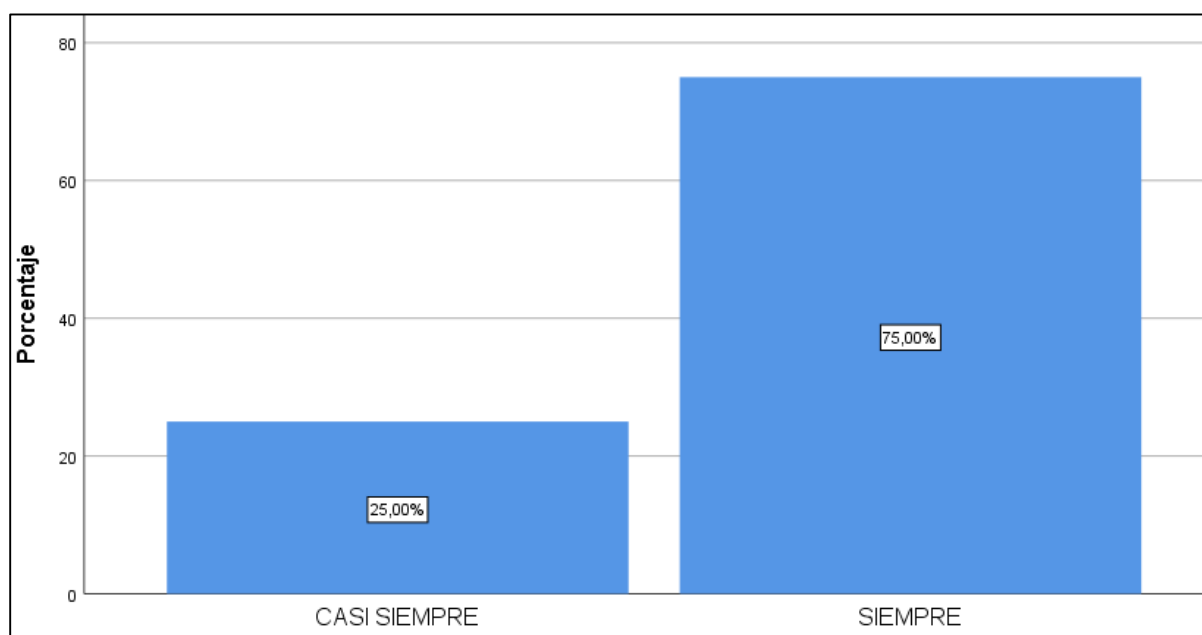
**Item 3:** ¿El término del contrato conlleva a que el trabajador reciba sus beneficios por terminación?

**Tabla 10.** *Termino de Contrato y Beneficios por terminación*



		Frecuencia	Porcentaje	Porcentaje válido	Porcentaje acumulado
Válido	Casi Siempre	5	25,0	25,0	25,0
	Siempre	15	75,0	75,0	100,0
	Total	20	100,0	100,0	

Fuente: *Datos obtenidos del cuestionario aplicado - Elaboración propia.*



**Figura 8.** *Termino de Contrato y Beneficios por terminación*

Fuente: Datos obtenidos del cuestionario aplicado - Elaborado con el sistema SPSS V.26

Interpretación:

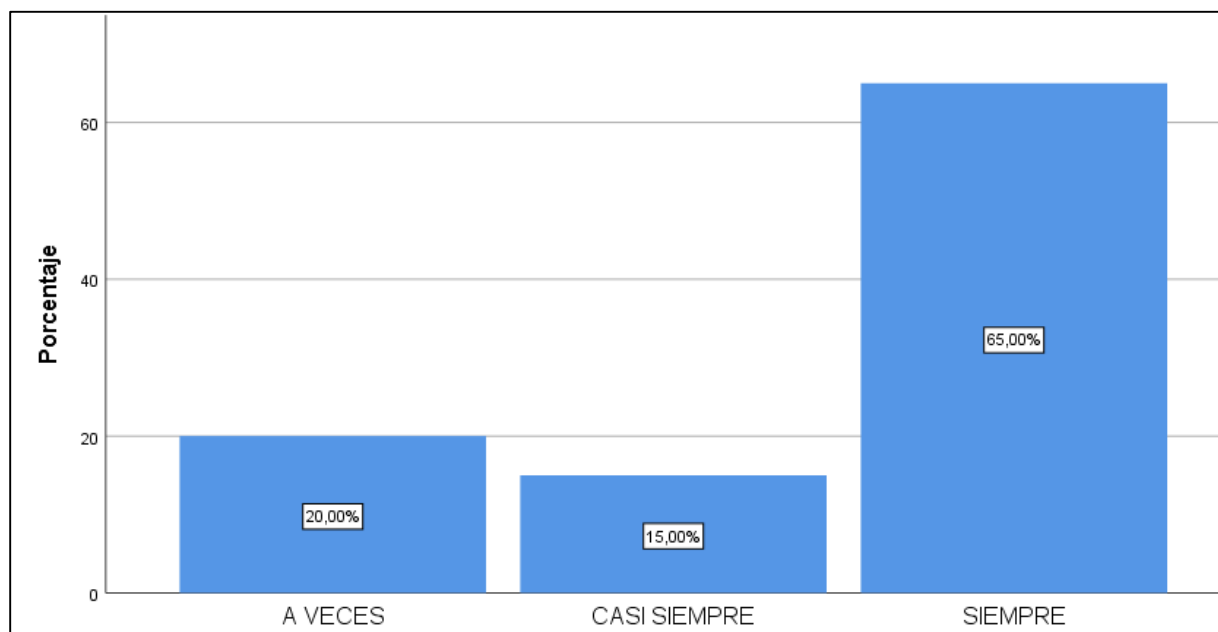
Del total de los encuestados según la tabla 10 y figura 8, el 75% considera que siempre el término del contrato conlleva a que este reciba sus beneficios por terminación, en tanto el 25% considera que casi siempre.

**Item 4:** ¿El trabajador al renunciar, obliga a la empresa la entrega de sus beneficios por terminación?

**Tabla 11.** *Renuncia y Beneficios por terminación*

		Frecuencia	Porcentaje	Porcentaje válido	Porcentaje acumulado
Válido	A veces	4	20,0	20,0	20,0
	Casi Siempre	3	15,0	15,0	35,0
	Siempre	13	65,0	65,0	100,0
	Total	20	100,0	100,0	

Fuente: *Datos obtenidos del cuestionario aplicado - Elaboración propia.*



**Figura 9.** *Renuncia y Beneficios por terminación*

Fuente: Datos obtenidos del cuestionario aplicado - Elaborado con el sistema SPSS V.26

Interpretación:

Del total de los encuestados según la tabla 11 y figura 9, el 65% considera que siempre la renuncia de un trabajador obliga a que la empresa entregue sus beneficios por terminación, en tanto el 15% considera que casi siempre y el 20% a veces.

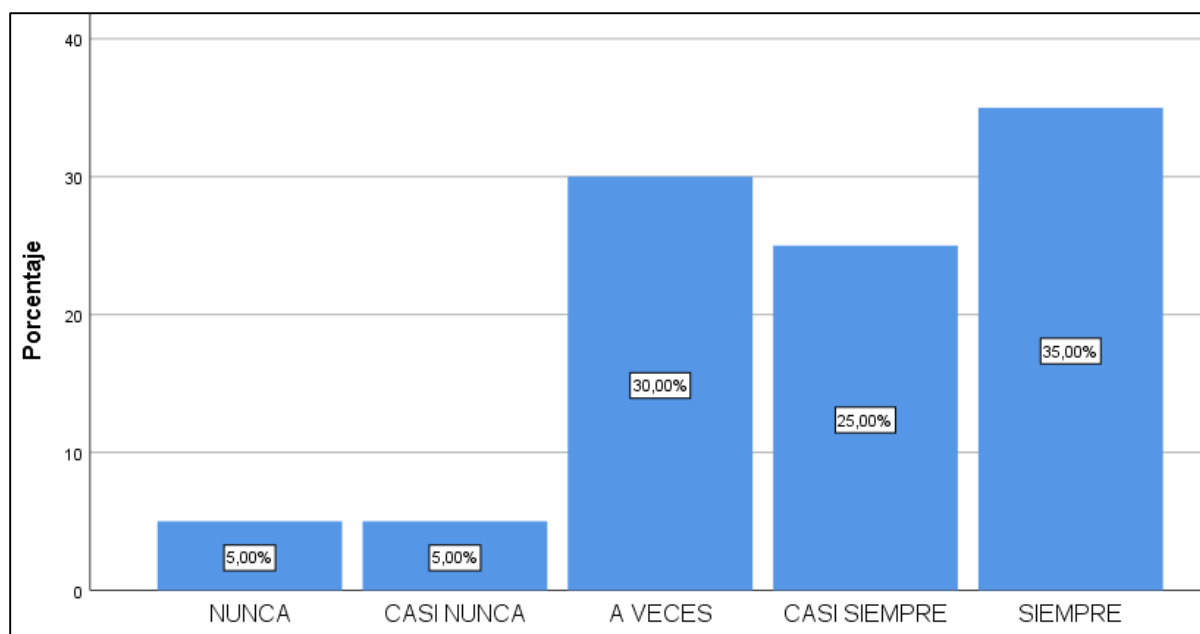
**Item 5:** ¿El despido laboral ocasiona que la empresa incurra en entregar beneficios por terminación?

**Tabla 12.** *Despido Laboral y Beneficios por terminación*

	Frecuencia	Porcentaje	Porcentaje válido	Porcentaje acumulado
--	------------	------------	-------------------	----------------------

Válido	Nunca	1	5,0	5,0	5,0
	Casi Nunca	1	5,0	5,0	10,0
	A veces	6	30,0	30,0	40,0
	Casi Siempre	5	25,0	25,0	65,0
	Siempre	7	35,0	35,0	100,0
	Total	20	100,0	100,0	

Fuente: *Datos obtenidos del cuestionario aplicado - Elaboración propia.*



**Figura 10.** *Despido Laboral y Beneficios por terminación*

Fuente: Datos obtenidos del cuestionario aplicado - Elaborado con el sistema SPSS V.26

Interpretación:

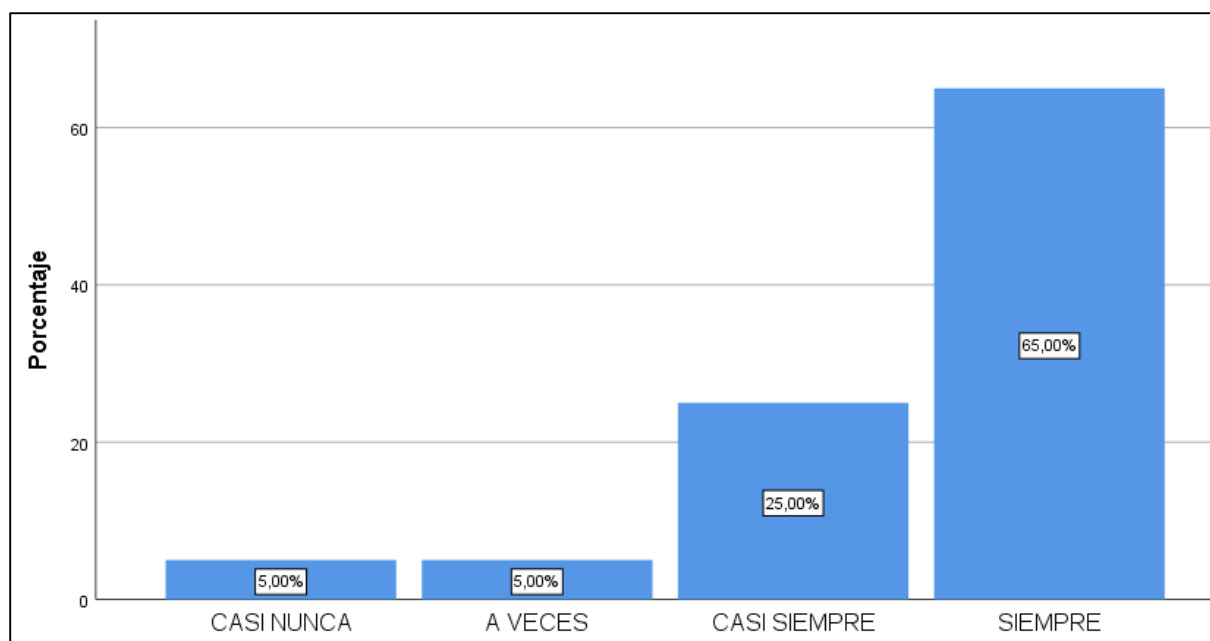
Del total de los encuestados según la tabla 12 y figura 10, el 35% considera que siempre el despido laboral ocasiona que la empresa incurra en la entrega de beneficios por terminación, en tanto el 30% considera que a veces, el 25% casi siempre y el 5% casi nunca y nunca.

**Item 6:** ¿El vínculo laboral de un trabajador con la empresa está estipulado a través de un Marco Legal?

**Tabla 13.** *Vínculo Laboral, Marco Legal*

		Frecuencia	Porcentaje	Porcentaje válido	Porcentaje acumulado
Válido	Casi Nunca	1	5,0	5,0	5,0
	A veces	1	5,0	5,0	10,0
	Casi Siempre	5	25,0	25,0	35,0
	Siempre	13	65,0	65,0	100,0
	Total	20	100,0	100,0	

Fuente: *Datos obtenidos del cuestionario aplicado - Elaboración propia.*



**Figura 11.** *Vínculo Laboral, Marco Legal*

Fuente: Datos obtenidos del cuestionario aplicado - Elaborado con el sistema SPSS V.26

Interpretación:

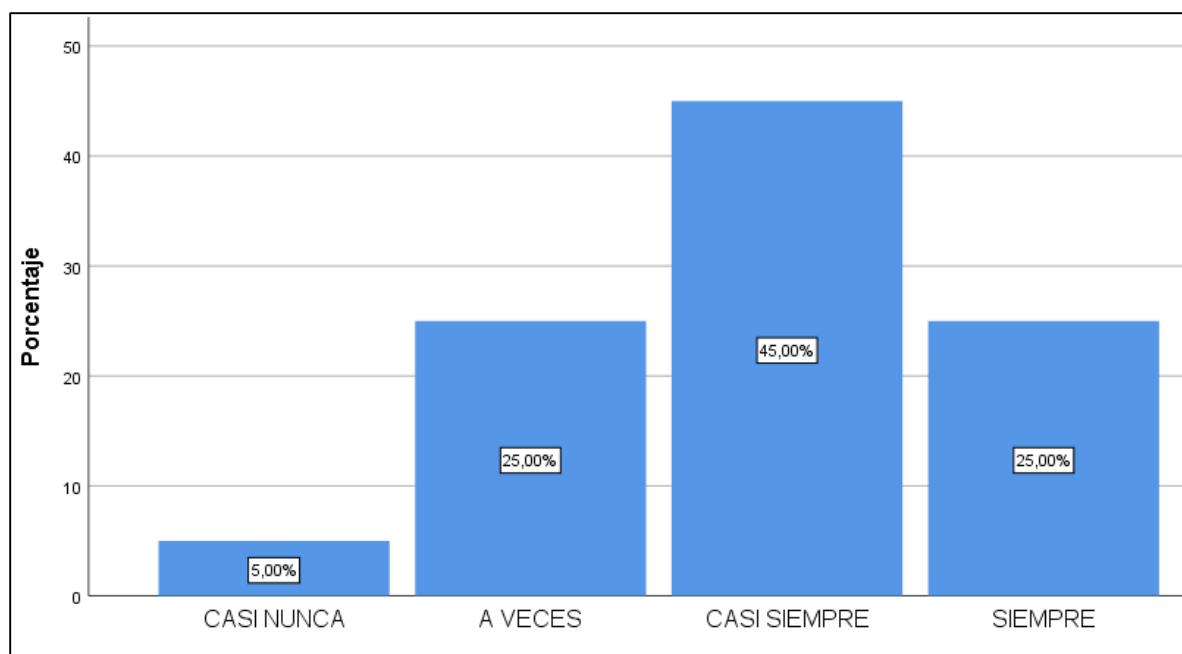
Del total de los encuestados según la tabla 13 y figura 11, el 65% considera que siempre el vínculo laboral está estipulado a través de un marco legal, en tanto el 25% considera que a casi siempre, el 5% a veces y casi nunca.

**Item 7:** ¿El trabajador y una unidad económica tienen vínculo laboral a través de un contrato Individual?

**Tabla 14.** *Vínculo Laboral y Contrato Individual*

		Frecuencia	Porcentaje	Porcentaje válido	Porcentaje acumulado
Válido	Casi Nunca	1	5,0	5,0	5,0
	A veces	5	25,0	25,0	30,0
	Casi Siempre	9	45,0	45,0	75,0
	Siempre	5	25,0	25,0	100,0
	Total	20	100,0	100,0	

Fuente: Datos obtenidos del cuestionario aplicado - Elaboración propia.



**Figura 12.** *Vínculo Laboral y Contrato Individual*

Fuente: Datos obtenidos del cuestionario aplicado - Elaborado con el sistema SPSS V.26

Interpretación:

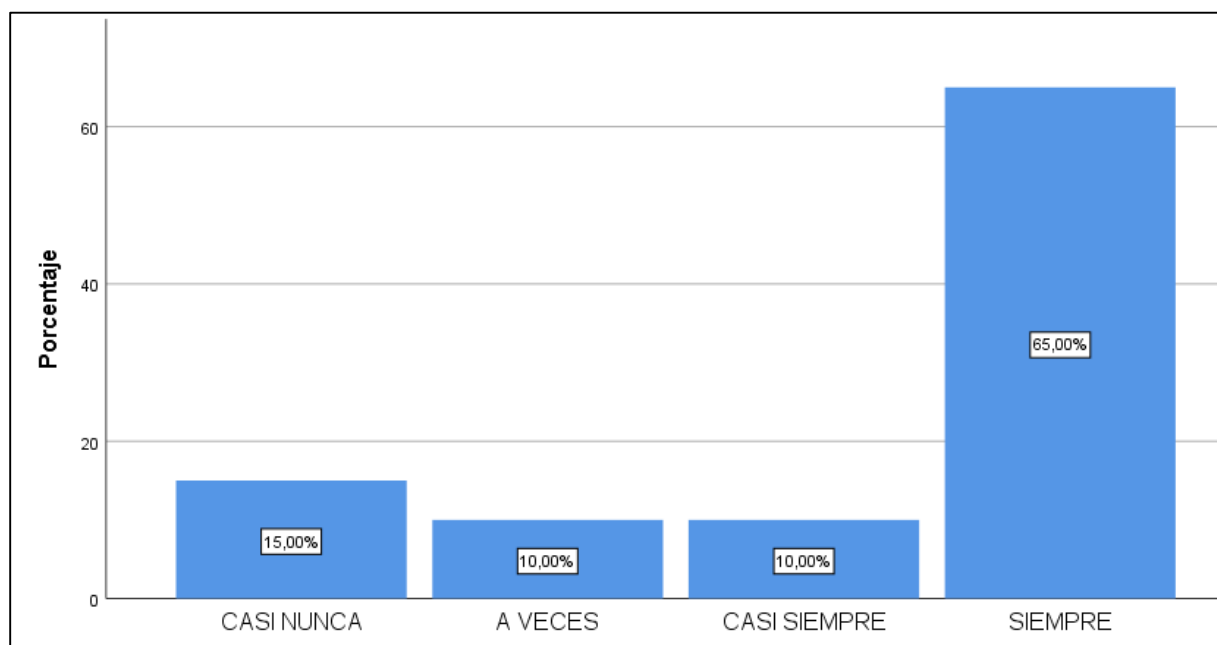
Del total de los encuestados según la tabla 14 y figura 12, el 45% considera que casi siempre un trabajador y una empresa tienen vínculo laboral a través de un contrato individual, en tanto el 25% considera que siempre y a veces mientras que el 5% casi nunca.

**Item 8:** ¿Un contrato colectivo permite que exista un vínculo laboral?

**Tabla 15.** *Vínculo Laboral, Contrato Colectivo*

		Frecuencia	Porcentaje	Porcentaje válido	Porcentaje acumulado
Válido	Casi Nunca	3	15,0	15,0	15,0
	A veces	2	10,0	10,0	25,0
	Casi Siempre	2	10,0	10,0	35,0
	Siempre	13	65,0	65,0	100,0
	Total	20	100,0	100,0	

Fuente: Datos obtenidos del cuestionario aplicado - Elaboración propia.



**Figura 13.** *Vínculo Laboral, Contrato Colectivo*

Fuente: Datos obtenidos del cuestionario aplicado - Elaborado con el sistema SPSS V.26

Interpretación:

Del total de los encuestados según la tabla 15 y figura 13, el 65% considera que siempre un contrato colectivo permite que exista vínculo laboral, en tanto el 15% considera que casi nunca mientras que el 10% casi siempre y a veces.

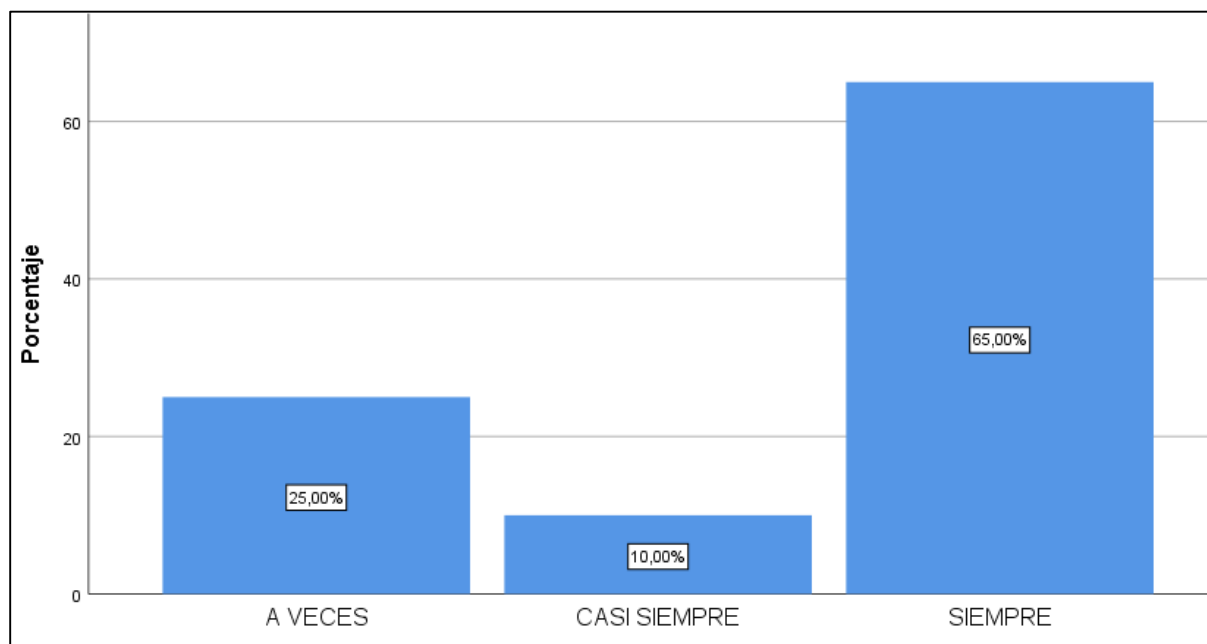
**Item 9:** ¿Las obligaciones con los trabajadores deben figurar como parte del pasivo de la empresa?

**Tabla 16.** *Obligaciones y Pasivo*

	Frecuencia	Porcentaje	Porcentaje válido	Porcentaje acumulado
--	------------	------------	-------------------	----------------------

Válido	A veces	5	25,0	25,0	25,0
	Casi Siempre	2	10,0	10,0	35,0
	Siempre	13	65,0	65,0	100,0
	Total	20	100,0	100,0	

Fuente: Datos obtenidos del cuestionario aplicado - Elaboración propia.



**Figura 14.** Obligaciones y Pasivo

Fuente: Datos obtenidos del cuestionario aplicado - Elaborado con el sistema SPSS V.26

Interpretación:

Del total de los encuestados según la tabla 16 y figura 14, el 65% considera que siempre la obligación con los trabajadores debe figurar en la parte del pasivo de la empresa, en tanto el 25% considera que a veces mientras que el 10% casi siempre.

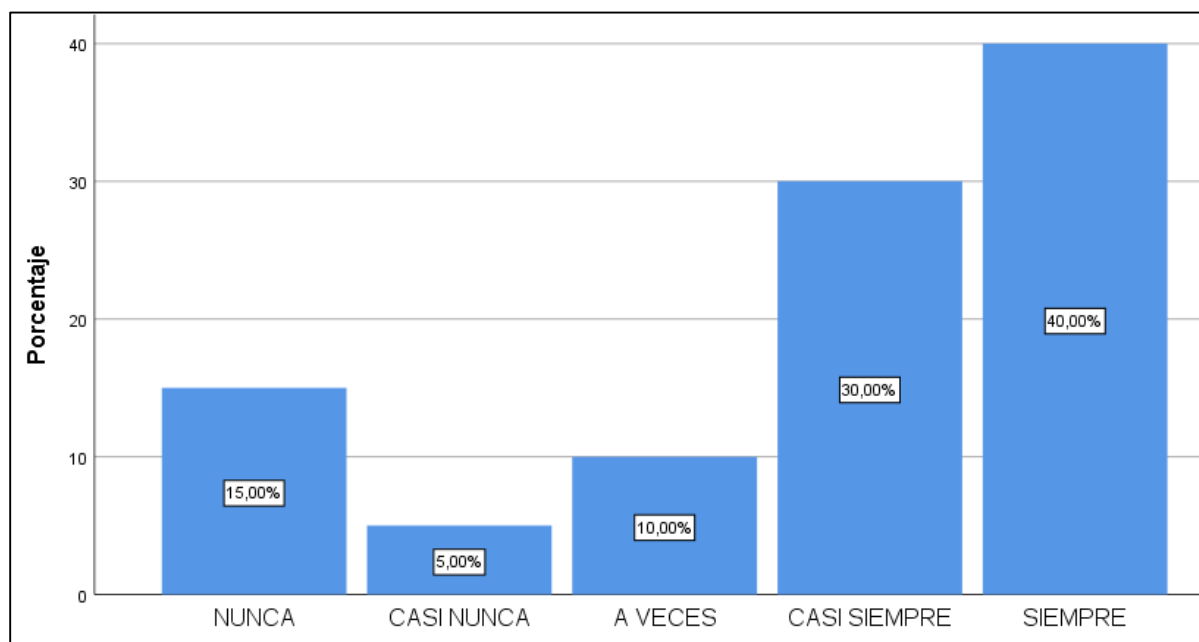
**Item 10:** ¿El fin de los beneficios a los empleados es contribuir a la actividad financiera de empresa?

**Tabla 17.** Actividad Financiera y Beneficios a los empleados

		Frecuencia	Porcentaje	Porcentaje válido	Porcentaje acumulado
Válido	Nunca	3	15,0	15,0	15,0
	Casi Nunca	1	5,0	5,0	20,0

A veces	2	10,0	10,0	30,0
Casi Siempre	6	30,0	30,0	60,0
Siempre	8	40,0	40,0	100,0
Total	20	100,0	100,0	

Fuente: Datos obtenidos del cuestionario aplicado - Elaboración propia.



**Figura 15.** Actividad Financiera y Beneficios a los empleados

Fuente: Datos obtenidos del cuestionario aplicado - Elaborado con el sistema SPSS V.26

Interpretación:

Del total de los encuestados según la tabla 17 y figura 15, el 40% considera que siempre el fin de los beneficios a los empleados es contribuir a la actividad financiera de la empresa, en tanto el 30% considera que casi siempre, el 15% nunca, el 10% a veces mientras que el 10% respondió que a veces.

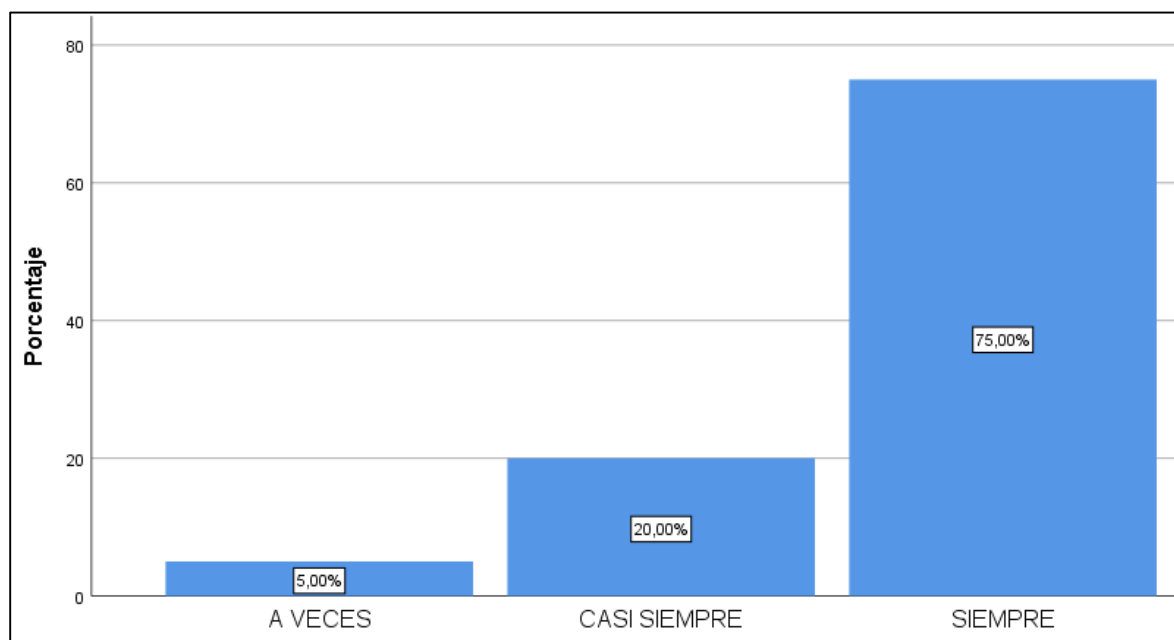
**Item 11:** ¿Las operaciones de un ejercicio económico se reflejan en el estado de resultados de la empresa?

**Tabla 18.** Ejercicio económico y Estado de resultados



		Frecuencia	Porcentaje	Porcentaje válido	Porcentaje acumulado
Válido	A veces	1	5,0	5,0	5,0
	Casi Siempre	4	20,0	20,0	25,0
	Siempre	15	75,0	75,0	100,0
	Total	20	100,0	100,0	

Fuente: *Datos obtenidos del cuestionario aplicado - Elaboración propia.*



**Figura 16.** *Ejercicio económico y Estado de resultados*

Fuente: Datos obtenidos del cuestionario aplicado - Elaborado con el sistema SPSS V.26

Interpretación:

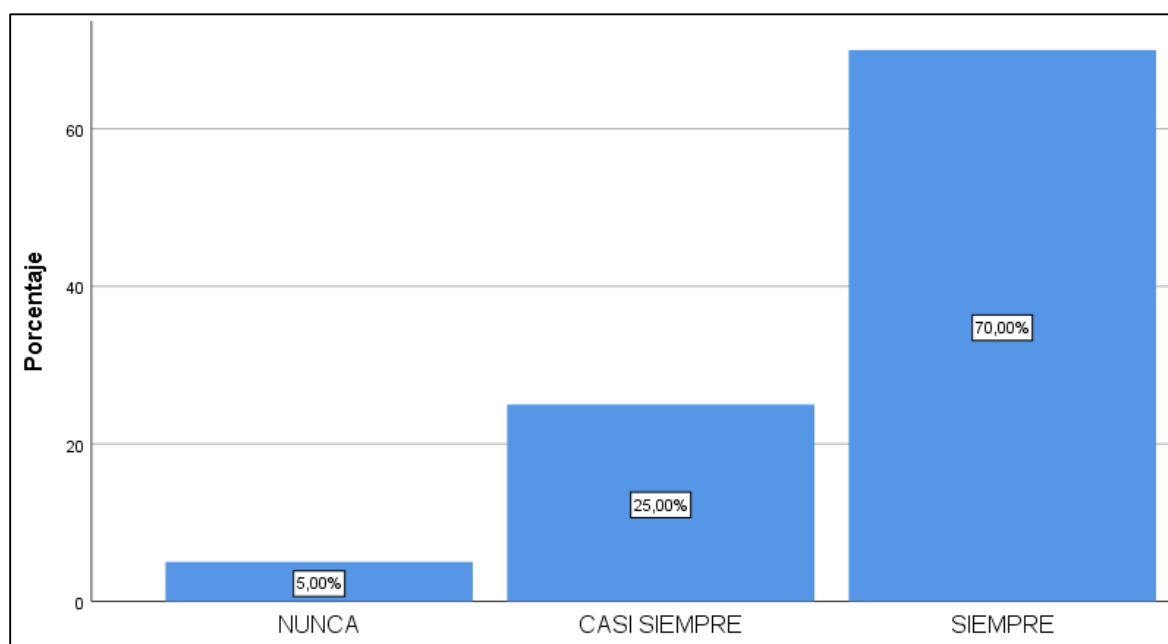
Del total de los encuestados según la tabla 18 y figura 16, el 75% considera que siempre las operaciones de un ejercicio económico se reflejan en el estado de resultados, en tanto el 20% considera que casi siempre mientras que el 5% manifiesta que a veces.

**Item 12:** ¿Los reparos tributarios ajustan a los resultados obtenidos contablemente?

**Tabla 19.** *Reparos tributarios y Estado de resultados*

		Frecuencia	Porcentaje	Porcentaje válido	Porcentaje acumulado
Válido	Nunca	1	5,0	5,0	5,0
	Casi Siempre	5	25,0	25,0	30,0
	Siempre	14	70,0	70,0	100,0
	Total	20	100,0	100,0	

Fuente: *Datos obtenidos del cuestionario aplicado - Elaboración propia.*



**Figura 17.** *Reparos tributarios y Estado de resultados*

Fuente: Datos obtenidos del cuestionario aplicado - Elaborado con el sistema SPSS V.26

Interpretación:

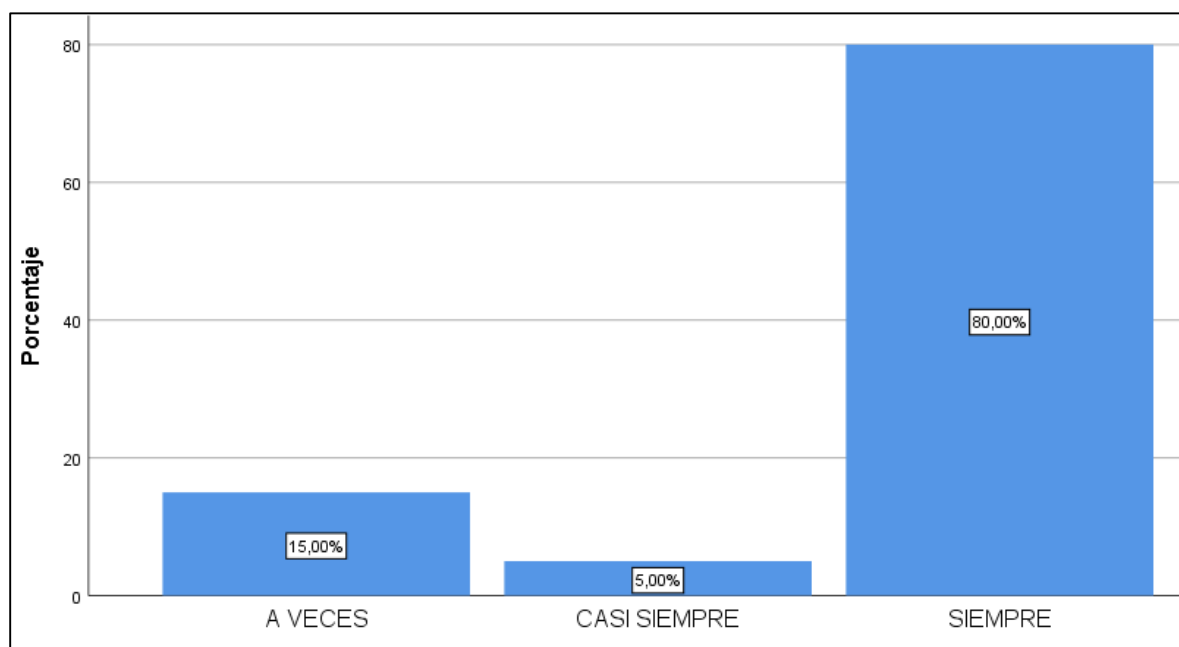
Del total de los encuestados según la tabla 19 y figura 17, el 70% considera que siempre los reparos tributarios ajustan los resultados contables, en tanto el 25% considera que casi siempre mientras que el 5% manifiesta que nunca.

**Item 13:** ¿La utilidad operativa de una empresa se obtiene de las operaciones propios del giro del negocio?

**Tabla 20.** *Utilidad Operativa y Operaciones*

		Frecuencia	Porcentaje	Porcentaje válido	Porcentaje acumulado
Válido	A veces	3	15,0	15,0	15,0
	Casi Siempre	1	5,0	5,0	20,0
	Siempre	16	80,0	80,0	100,0
	Total	20	100,0	100,0	

Fuente: *Datos obtenidos del cuestionario aplicado - Elaboración propia.*



**Figura 18.** *Utilidad Operativa y Operaciones*

Fuente: Datos obtenidos del cuestionario aplicado - Elaborado con el sistema SPSS V.26

Interpretación:

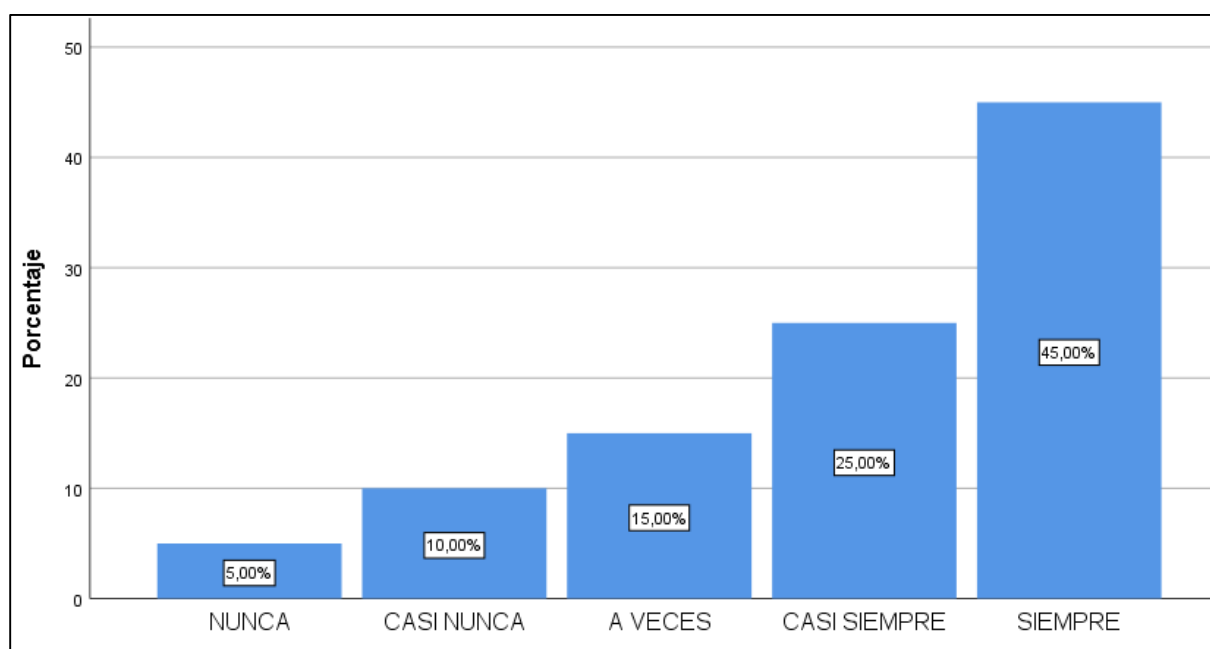
Del total de los encuestados según la tabla 20 y figura 18, el 80% considera que siempre la utilidad operativa de una empresa se obtiene de las operaciones propios del giro del negocio, en tanto el 15% considera que a veces mientras que el 5% manifiesta que casi siempre.

**Ítem 14:** ¿El estado de Situación financiera refleja en que condición de liquidez se encuentra la empresa?

**Tabla 21.** *Estado de Situación Financiera y Liquidez*

		Frecuencia	Porcentaje	Porcentaje válido	Porcentaje acumulado
Válido	Nunca	1	5,0	5,0	5,0
	Casi Nunca	2	10,0	10,0	15,0
	A veces	3	15,0	15,0	30,0
	Casi Siempre	5	25,0	25,0	55,0
	Siempre	9	45,0	45,0	100,0
	Total	20	100,0	100,0	

Fuente: *Datos obtenidos del cuestionario aplicado - Elaboración propia.*



**Figura 19.** *Estado de Situación Financiera y Liquidez*

Fuente: Datos obtenidos del cuestionario aplicado - Elaborado con el sistema SPSS V.26

Interpretación:

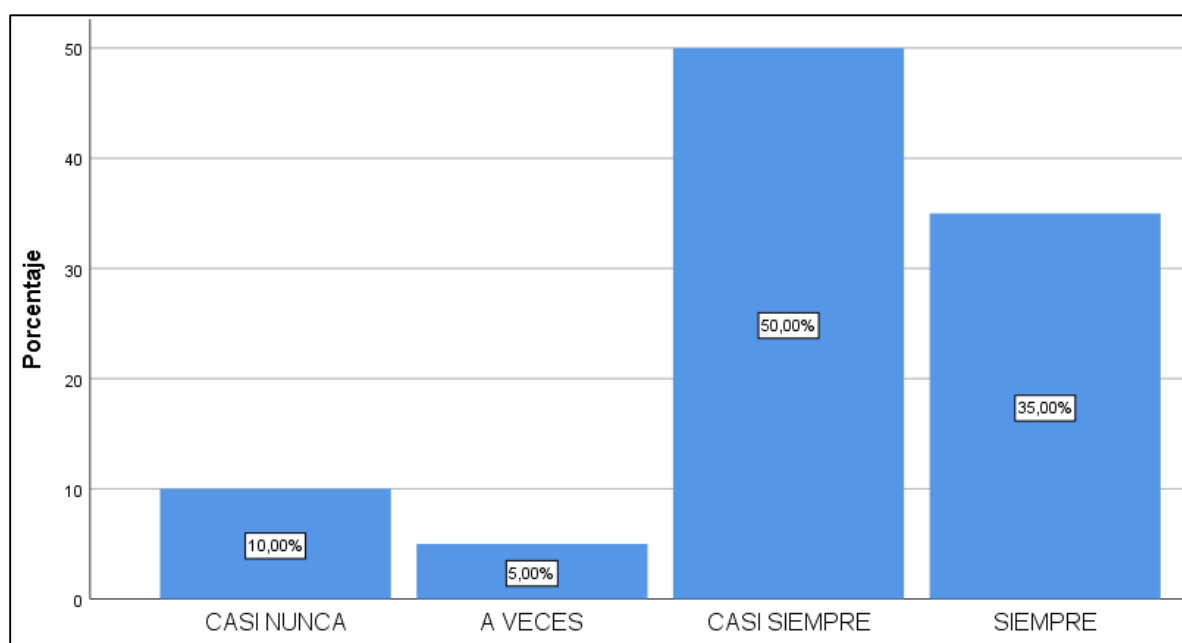
Del total de los encuestados según la tabla 21 y figura 19, el 45% considera que siempre la el estado de situación financiera refleja el nivel de liquidez de una empresa, en tanto el 25% considera que casi siempre, el 15% a veces, el 10% casi nunca y el resto nunca.

**Item 15:** ¿Las actividades de Operación de una empresa influyen en la información financiera?

**Tabla 22.** *Actividades de Operación e Información Financiera*

		Frecuencia	Porcentaje	Porcentaje válido	Porcentaje acumulado
Válido	Casi Nunca	2	10,0	10,0	10,0
	A veces	1	5,0	5,0	15,0
	Casi Siempre	10	50,0	50,0	65,0
	Siempre	7	35,0	35,0	100,0
	Total	20	100,0	100,0	

Fuente: Datos obtenidos del cuestionario aplicado - Elaboración propia.



**Figura 20.** *Actividades de Operación e Información Financiera*

Fuente: Datos obtenidos del cuestionario aplicado - Elaborado con el sistema SPSS V.26

Interpretación:

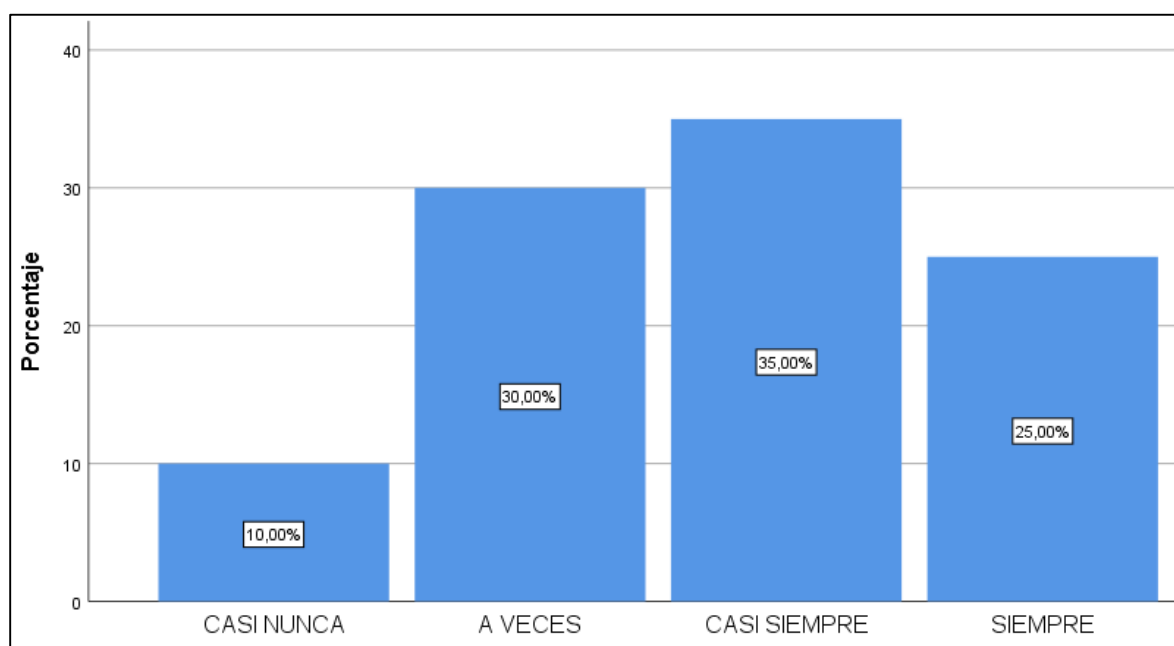
Del total de los encuestados según la tabla 22 y figura 20, el 50% considera que casi siempre las actividades de operación de una empresa influyen en la información financiera, en tanto el 35% considera que siempre, el 10% casi nunca mientras que el 5% respondió que a veces.

**Item 16:** ¿La actividad de financiamiento determina el nivel de liquidez de una empresa?

**Tabla 23.** *Actividades de Financiamiento y Liquidez*

		Frecuencia	Porcentaje	Porcentaje válido	Porcentaje acumulado
Válido	Casi Nunca	2	10,0	10,0	10,0
	A veces	6	30,0	30,0	40,0
	Casi Siempre	7	35,0	35,0	75,0
	Siempre	5	25,0	25,0	100,0
	Total	20	100,0	100,0	

Fuente: *Datos obtenidos del cuestionario aplicado - Elaboración propia.*



**Figura 21.** *Actividades de Financiamiento y Liquidez*

Fuente: Datos obtenidos del cuestionario aplicado - Elaborado con el sistema SPSS V.26

Interpretación:

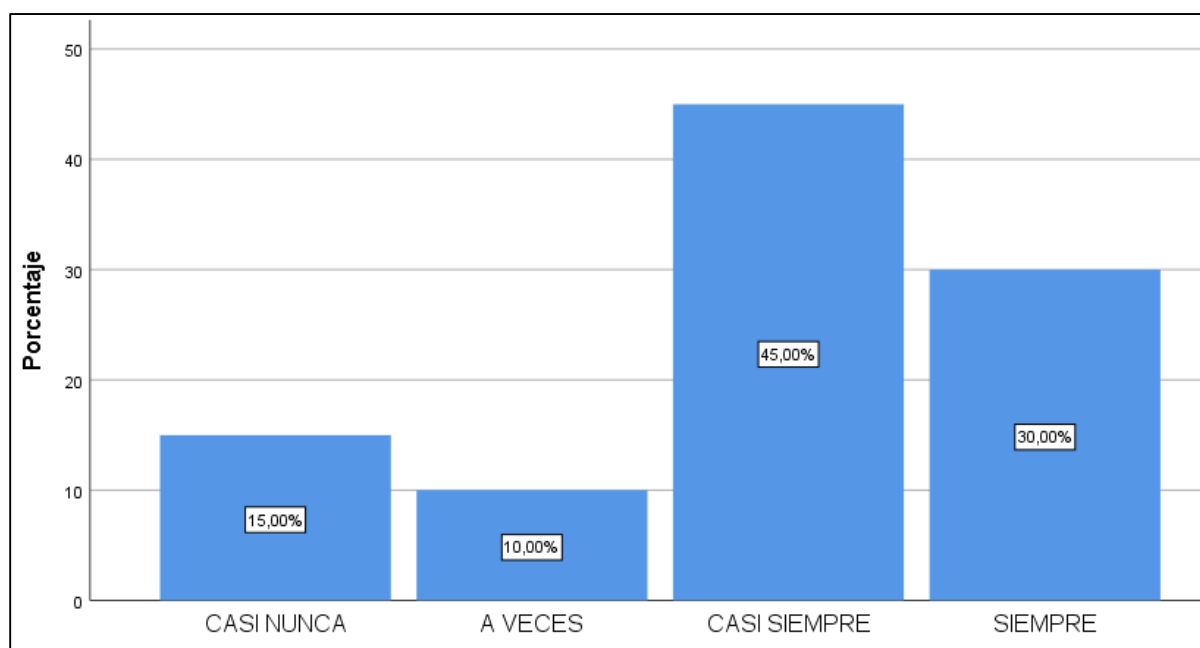
Del total de los encuestados según la tabla 23 y figura 21, el 35% considera que casi siempre las actividades de financiamiento determinan el nivel de liquidez, en tanto el 30% considera que a veces, el 25% siempre mientras que el 10% respondió que casi nunca.

**Item 17:** ¿La Utilidad es obtenida por el correcto uso de los recursos que posee una empresa?

**Tabla 24.** *Utilidad y Rentabilidad*

		Frecuencia	Porcentaje	Porcentaje válido	Porcentaje acumulado
Válido	Casi Nunca	3	15,0	15,0	15,0
	A veces	2	10,0	10,0	25,0
	Casi Siempre	9	45,0	45,0	70,0
	Siempre	6	30,0	30,0	100,0
	Total	20	100,0	100,0	

Fuente: Datos obtenidos del cuestionario aplicado - Elaboración propia.



**Figura 22.** Utilidad y Rentabilidad

Fuente: Datos obtenidos del cuestionario aplicado - Elaborado con el sistema SPSS V.26

Interpretación:

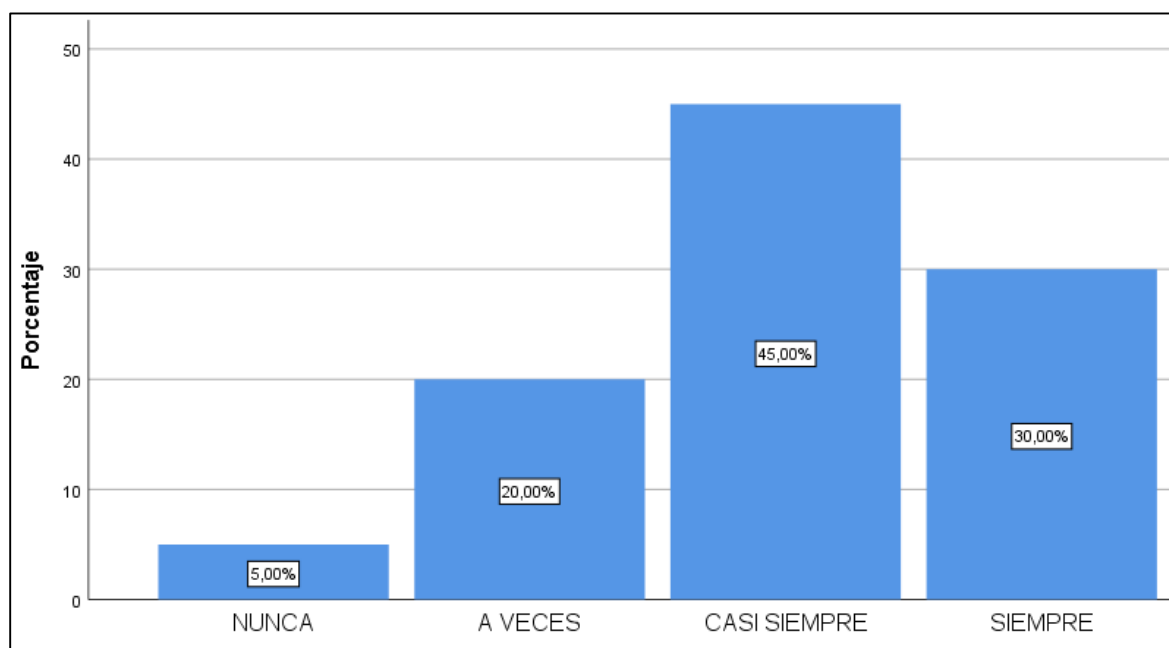
Del total de los encuestados según la tabla 24 y figura 22, el 45% considera que casi siempre la utilidad es obtenida por el correcto uso de los recursos de la empresa, en tanto el 30% considera que siempre, el 10% a veces, mientras que el 15% respondió que casi nunca.

**Item 18:** ¿El destino adecuado de la inversión permite obtener una rentabilidad favorable?

**Tabla 25.** Inversión y Rentabilidad

		Frecuencia	Porcentaje	Porcentaje válido	Porcentaje acumulado
Válido	Nunca	1	5,0	5,0	5,0
	A veces	4	20,0	20,0	25,0
	Casi Siempre	9	45,0	45,0	70,0
	Siempre	6	30,0	30,0	100,0
	Total	20	100,0	100,0	

Fuente: *Datos obtenidos del cuestionario aplicado - Elaboración propia.*



**Figura 23.** *Inversión y Rentabilidad*

Fuente: Datos obtenidos del cuestionario aplicado - Elaborado con el sistema SPSS V.26

Interpretación:

Del total de los encuestados según la tabla 25 y figura 23, el 45% considera que casi siempre el uso adecuado de la inversión, permite obtener una rentabilidad favorable, en tanto el 30% considera que siempre, el 20% a veces, mientras que el 5% respondió que nunca.

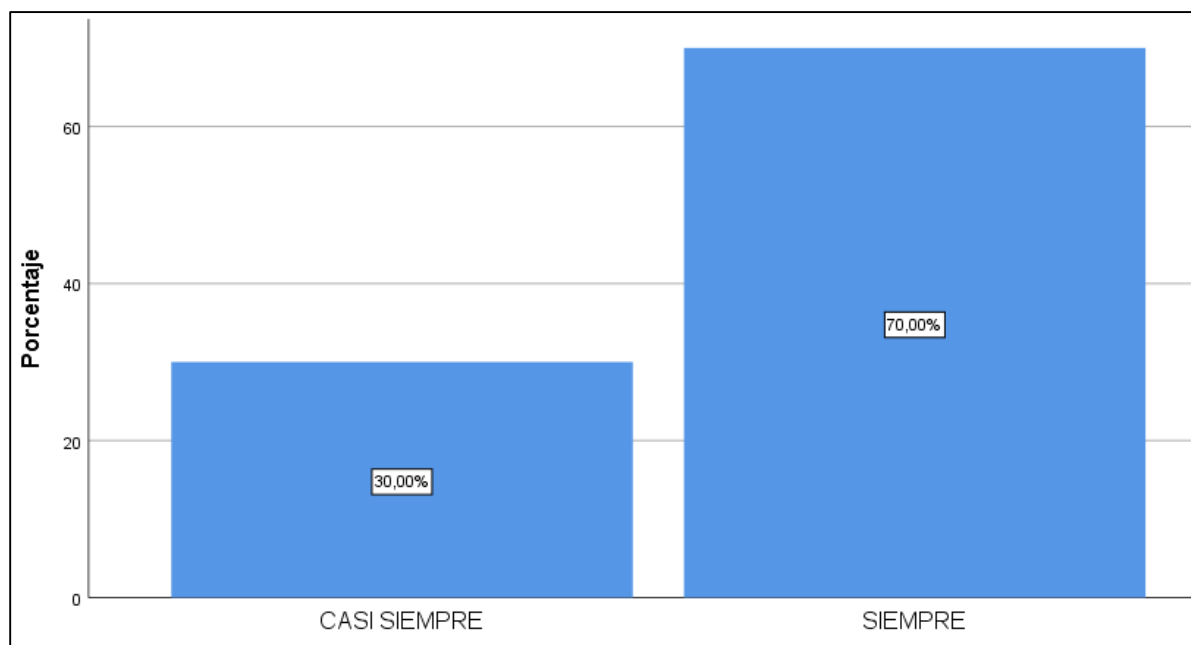
**Item 19:** ¿La correcta toma de decisiones conlleva a resultados eficientes?

**Tabla 26.** *Toma de decisiones y Eficiencia*



		Frecuencia	Porcentaje	Porcentaje válido	Porcentaje acumulado
Válido	Casi Siempre	6	30,0	30,0	30,0
	Siempre	14	70,0	70,0	100,0
	Total	20	100,0	100,0	

Fuente: *Datos obtenidos del cuestionario aplicado - Elaboración propia.*



**Figura 24.** *Toma de decisiones y Eficiencia*

Fuente: Datos obtenidos del cuestionario aplicado - Elaborado con el sistema SPSS V.26

Interpretación:

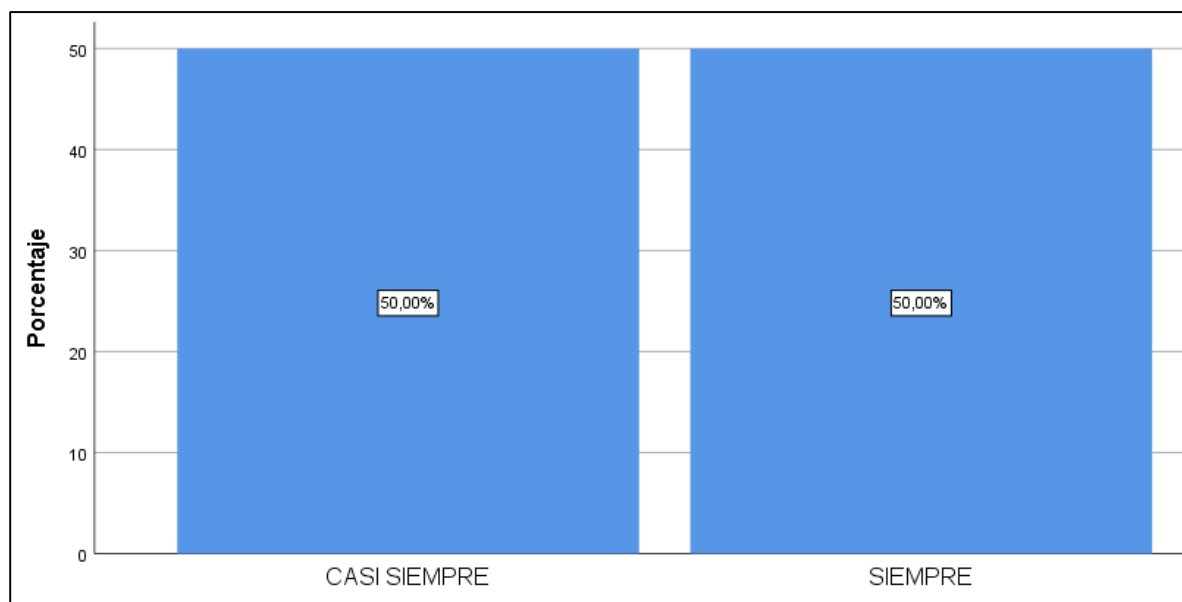
Del total de los encuestados según la tabla 26 y figura 24, el 70% considera que siempre la correcta toma de decisiones conlleva a resultados eficientes, en tanto el 30% respondió que casi siempre.

**Item 20:** ¿Una empresa presenta un crecimiento sostenible cuando existe una adecuada toma de decisiones a partir de los estados financieros?

**Tabla 27.** *Toma de decisiones, Crecimiento sostenible*

		Frecuencia	Porcentaje	Porcentaje válido	Porcentaje acumulado
Válido	Casi Siempre	10	50,0	50,0	50,0
	Siempre	10	50,0	50,0	100,0
	Total	20	100,0	100,0	

Fuente: Datos obtenidos del cuestionario aplicado - Elaboración propia.



**Figura 25.** Toma de decisiones, Crecimiento sostenible

Fuente: Datos obtenidos del cuestionario aplicado - Elaborado con el sistema SPSS V.26

Interpretación:

Del total de los encuestados según la tabla 27 y figura 25, el 50% considera que siempre una empresa presenta un crecimiento sostenible cuando se hace una adecuada toma de decisiones, así mismo el otro 50% respondió que casi siempre.

#### 4.1.3 Estadística Inferencial.

##### Prueba de Normalidad

**Tabla 28.** Prueba de Normalidad

### Pruebas de normalidad

	Kolmogorov-Smirnov <sup>a</sup>			Shapiro-Wilk		
	Estadístico	gl	Sig.	Estadístico	gl	Sig.
NIC 19 Beneficio A Los Empleados	,169	20	,135	,943	20	,273
Estados Financieros	,132	20	,200	,966	20	,666

a. Corrección de significación de Lilliefors

Fuente: Elaboración propia, Datos obtenidos del sistema SSPS V.26

#### Interpretación:

Como se observa según la tabla 28, al tener una muestra de 20 encuestados, cantidad menor a los 50, corresponde aplicar la prueba de normalidad de Shapiro Wilk de tal modo poder determinar si tiene una distribución paramétrica o no paramétrica, ante la cual poder aplicar la correlación de Pearson o Sperman respectivamente.

La investigación según la tabla 25, muestra que la variable independiente NIC 19 tiene una distribución paramétrica puesto que su valor es 0.273 mayor al 0.05, de la misma manera la Variable dependiente Estados Financiera que obtuvo un valor de 0.666 mayor al 0.05. Por tanto, se concluye que ambas variables tienen una distribución Normal para la cual se aplica la prueba paramétrica de Pearson.

### Prueba de Hipótesis

**Tabla 29.** Valores de los coeficientes de Pearson

$r = 1$	correlación perfecta.
$0'8 < r < 1$	correlación muy alta
$0'6 < r < 0'8$	correlación alta
$0'4 < r < 0'6$	correlación moderada
$0'2 < r < 0'4$	correlación baja
$0 < r < 0'2$	correlación muy baja
$r = 0$	correlación nula

Fuente: Saravia (2015)

## Prueba de Hipótesis General

### Hipótesis Nula (Ho)

La aplicación de la NIC 19 Beneficios a los empleados, no incide en los Estados Financieros de la Empresa Segama Maquinarias Sac de Villa el Salvador en el periodo 2019.

### Hipótesis Alterna (Ha)

La aplicación de la NIC 19 Beneficios a los empleados, incide en los Estados Financieros de la Empresa Segama Maquinarias Sac de Villa el Salvador en el periodo 2019.

### Criterio de la Hipotesis

Si P es mayor que 0.05, se acepta la hipótesis nula (Ho) y se rechaza la alterna (Ha).

Si P es menor que 0.05, se rechaza la hipótesis nula (Ho) y se acepta la alterna (Ha)

**Tabla 30.** *Correlación de Pearson para la Hipótesis General*

		Correlaciones	
		NIC 19 Beneficio a Los Empleados	Estados Financieros
NIC 19 Beneficio a Los Empleados	Correlación de Pearson	1	,475*
	Sig. (bilateral)		,034
	N	20	20
Estados Financieros	Correlación de Pearson	,475*	1
	Sig. (bilateral)	,034	
	N	20	20

\*. La correlación es significativa en el nivel 0,05 (bilateral).

**Fuente:** Elaboración propia, Datos obtenidos del sistema SSPS V.26

### Interpretación:

En la tabla 30 se observa que el valor de P es 0.034 siendo este menor que el 0.05, por tanto, se rechaza la hipótesis nula (Ho) y se acepta la hipótesis alterna (Ha). Lo que significa que la aplicación de la NIC19 incide en los estados Financieros de la empresa Segama Maquinarias Sac en villa el Salvador en el año 2019. Así mismo, también se puede apreciar que el coeficiente de correlación de Pearson resulto 0.475, lo que se interpreta que existe una correlación positiva moderada fuerte.

### Prueba de Hipótesis Especifico 1

#### Hipótesis Nula (Ho)

El reconocimiento de provisión de gastos por beneficios, no inciden en los Estados Financieros de la Empresa Segama Maquinarias SAC de Villa el Salvador en el periodo 2019.

#### Hipótesis Alterna (Ha)

El reconocimiento de provisión de gastos por beneficios, inciden en los Estados Financieros de la Empresa Segama Maquinarias SAC de Villa el Salvador en el periodo 2019.

#### Criterio de la Hipotesis

Si P es mayor que 0.05, se acepta la hipótesis nula (Ho) y se rechaza la alterna (Ha).

Si P es menor que 0.05, se rechaza la hipótesis nula (Ho) y se acepta la alterna (Ha)

**Tabla 31.** *Correlación de Pearson para la Hipótesis Especifico 1*

<b>Correlaciones</b>			
		Gastos	Estados Financieros
Gastos	Correlación de Pearson	1	,169
	Sig. (bilateral)		,477
	N	20	20
Estados Financieros	Correlación de Pearson	,169	1
	Sig. (bilateral)	,477	
	N	20	20

**Fuente:** Elaboración propia, Datos obtenidos del sistema SSPS V.26

#### Interpretación:

En la tabla 31 se observa que el valor de P es 0.477 siendo este mayor que el 0.05, por tanto, se acepta la hipótesis nula (Ho) y se rechaza la hipótesis alterna (Ha). Lo que significa que la provisión de los gastos no necesariamente incide en los estados Financieros de la empresa Segama Maquinarias Sac en villa el Salvador en el año 2019. Así mismo, también se puede apreciar que el coeficiente de correlación de Pearson resulto 0.169, lo que se interpreta que existe una correlación positiva muy baja.

## Prueba de Hipótesis Especifico 2

### Hipótesis Nula (Ho)

Los beneficios por terminación, no inciden en los Estados Financieros de la Empresa Segama Maquinarias SAC de Villa el Salvador en el periodo 2019.

### Hipótesis Alterna (Ha)

Los beneficios por terminación, inciden en los Estados Financieros de la Empresa Segama Maquinarias SAC de Villa el Salvador en el periodo 2019.

### Criterio de la Hipotesis

Si P es mayor que 0.05, se acepta la hipótesis nula (Ho) y se rechaza la alterna (Ha).

Si P es menor que 0.05, se rechaza la hipótesis nula (Ho) y se acepta la alterna (Ha)

**Tabla 32.** *Correlación de Pearson para la Hipótesis Especifico 2*

<b>Correlaciones</b>			
		Beneficios Por Terminación	Estados Financieros
Beneficios Por Terminación	Correlación de Pearson	1	,504*
	Sig. (bilateral)		,024
	N	20	20
Estados Financieros	Correlación de Pearson	,504*	1
	Sig. (bilateral)	,024	
	N	20	20

\*. La correlación es significativa en el nivel 0,05 (bilateral).

**Fuente:** Elaboración propia, Datos obtenidos del sistema SSPS V.26

### Interpretación:

En la tabla 32 se observa que el valor de P es 0.024 siendo este menor que el 0.05, por tanto, se rechaza la hipótesis nula (Ho) y se acepta la hipótesis alterna (Ha). Lo que significa que los beneficios por terminación inciden en los estados Financieros de la empresa Segama Maquinarias Sac en villa el Salvador en el año 2019. Así mismo, también se puede apreciar que el coeficiente de correlación de Pearson resulto 0.504, lo que se interpreta que existe una correlación positiva baja.

### Prueba de Hipótesis Especifico 3

#### Hipótesis Nula (Ho)

El vínculo laboral, no incide en los Estados Financieros de la Empresa Segama Maquinarias SAC de Villa el Salvador en el periodo 2019.

#### Hipótesis Alterna (Ha)

El vínculo laboral, incide en los Estados Financieros de la Empresa Segama Maquinarias SAC de Villa el Salvador en el periodo 2019.

#### Criterio de la Hipótesis

Si P es mayor que 0.05, se acepta la hipótesis nula (Ho) y se rechaza la alterna (Ha).

Si P es menor que 0.05, se rechaza la hipótesis nula (Ho) y se acepta la alterna (Ha)

**Tabla 33.** *Correlación de Pearson para la Hipótesis Especifico 3*

		<b>Correlaciones</b>	
		Vínculo Laboral	Estados Financieros
Vínculo Laboral	Correlación de Pearson	1	,277
	Sig. (bilateral)		,237
	N	20	20
Estados Financieros	Correlación de Pearson	,277	1
	Sig. (bilateral)	,237	
	N	20	20

**Fuente:** Elaboración propia, Datos obtenidos del sistema SSPS V.26

Interpretación:

En la tabla 33 se observa que el valor de P es 0.237 siendo este mayor que el 0.05, por tanto, se acepta la hipótesis nula (Ho) y se rechaza la hipótesis alterna (Ha). Lo que significa que el vínculo laboral no necesariamente incide en los estados Financieros de la empresa Segama Maquinarias Sac en villa el Salvador en el año 2019. Así mismo, también se puede apreciar que el coeficiente de correlación de Pearson resulto 0.277, lo que se interpreta que existe una correlación positiva moderada alta.

#### Prueba de Hipótesis Especifico 4

##### Hipótesis Nula (Ho)

El pasivo, no incide en los Estados Financieros de la Empresa Segama Maquinarias SAC de Villa el Salvador en el periodo 2019.

##### Hipótesis Alterna (Ha)

El pasivo, incide en los Estados Financieros de la Empresa Segama Maquinarias SAC de Villa el Salvador en el periodo 2019.

##### Criterio de la Hipótesis

Si P es mayor que 0.05, se acepta la hipótesis nula (Ho) y se rechaza la alterna (Ha).

Si P es menor que 0.05, se rechaza la hipótesis nula (Ho) y se acepta la alterna (Ha)

**Tabla 34:** *Correlación de Pearson para la Hipótesis Especifico 4*

<b>Correlaciones</b>			
		Pasivo	Estados Financieros
Pasivo	Correlación de Pearson	1	,381
	Sig. (bilateral)		,097
	N	20	20
Estados Financieros	Correlación de Pearson	,381	1
	Sig. (bilateral)	,097	
	N	20	20

**Fuente:** Elaboración propia, Datos obtenidos del sistema SSPS V.26

Interpretación:

En la tabla 34 se observa que el valor de P es 0.097 siendo este mayor que el 0.05, por tanto, se acepta la hipótesis nula (Ho) y se rechaza la hipótesis alterna (Ha). Lo que significa que los pasivos no necesariamente inciden en los estados Financieros de la empresa Segama Maquinarias Sac en villa el Salvador en el año 2019. Así mismo, también se puede apreciar que el coeficiente de correlación de Pearson resulto 0.381, lo que se interpreta que existe una correlación positiva baja.



## 4.2 Discusión

A partir de los resultados obtenidos, se acepta la hipótesis general que determina que la aplicación de la NIC 19 Beneficios a los empleados incide en los Estados Financieros de la empresa Segama Maquinarias SAC de Villa el Salvador en el periodo 2019. Lo que significa que el reconocimiento de los gastos y pasivos de los empleados en el momento en el que estos brindan sus servicios es importante, puesto que permite obtener resultados reales e idóneos en los estados Financieros y en base a ello poder tomar decisiones eficientes en cuanto al manejo de la empresa. Razón por la cual la importancia de implementar y aplicar las NICS en el tratamiento contables de las operaciones de la empresa.

Estos resultados guardan relación con lo expuesto por Rivera (2018) en su tesis *Efectos de la NIC 19 en los E/F de Furoiani S.A.*, Tesis pregrado, Universidad de Guayaquil-Ecuador quien concluyo que la empresa reconoce los beneficios a los empleados, conforme a la normativa laboral, legal y tributaria vigente. La NIC 19, Beneficios a los Empleados, no ha sido aplicada por lo que está afectando y distorsionando la información proporcionada en los estados financieros para la toma de decisiones por parte de la gerencia. También opina lo mismo Solís (2015) en su tesis *Aplicación de la NIC 19 Beneficios a los Empleados a Corto Plazo y su incidencia en los Estados Financieros de las Empresas Comercializadoras de artículos para el hogar del distrito de Trujillo - Empresa tiendas REYES SAC*. Quien llego a la conclusión que la aplicación de la NIC 19 Beneficios de los empleados a corto plazo incide en los Estados Financieros. De acuerdo a la entrevista con el contador jefe de la empresa, se conoció que la norma NIC 19 no se aplicaba porque los profesionales contables que manejan la información de la empresa no estaban capacitados en NICS, sin embargo, saben de su importancia para la contabilidad de sus actividades económicas. También se concluye la falta de seguimiento adecuado de los beneficios a corto plazo de los empleados conduce a la falta de información real y oportuna. Asimismo, la empresa no elabora estados financieros mensuales, trimestrales y semestrales sino únicamente estados financieros anuales, afectando el control de la gerencia sobre la empresa.

Así mismo tenemos que el reconocimiento de provisión de gastos por beneficios, inciden en los Estados Financieros, esto indica que por lo general el profesional contable hacen caso omiso a la provisión de los gastos en base a la NIC 19, apegándose a la normativa tributaria y laboral lo que genera que la información financiera de la empresa no sea veraz y razonable para la lectura del usuario.

Este resultado tiene concordancia con lo expuesto por Escalante y Torres (2019) en su tesis *La NIC 19 y la presentación de los estados financieros de la Empresa Reactivos Nacionales S.A. período 2018*. Quienes concluyeron que la empresa Reactivos Nacionales S.A. no ha preparado sus estados financieros sobre la base de normas contables, la empresa reconoce el gasto y el pasivo por los beneficios laborales a corto plazo en el momento del pago (criterio de lo percibido), distorsionando la medición de los beneficios de los empleados y alterando la información concedida en los Estados Financieros la adecuada toma de decisiones. El reconocimiento del gasto por beneficios laborales a los empleados a corto plazo de acuerdo a la NIC 19 sincera los resultados del Estado de situación financiera de la empresa ya que permite reflejar un pasivo real en la cuenta de obligaciones con los empleados, puesto que se provisiona mes a mes las prestaciones de servicios adquiridos, lo cual permite mostrar resultados tal como son y en el momento oportuno. Del mismo modo Plasencia (2016) concluye en su tesis *La incidencia de la NIC 19, en la presentación de los estados financieros de las Empresas de Vigilancia Privada del Perú: caso Corporación TANK'S SRL. Trujillo, 2016*. Que los colaboradores de la empresa Corporación Tank's S.R.L. requieren mayor capacitación sobre la NIC 19 para poder cumplir con la normativa y metas empresariales, de esta forma brindar información razonable para la elaboración y presentación de los estados financieros.

Se determino que los beneficios por terminación inciden en los estados Financieros de la empresa Segama Maquinarias SAC. Lo que significa que de contabilizarse los beneficios por terminación de acuerdo a la NIC 19 reflejarían las obligaciones reales que posee la empresa con sus trabajadores, de manera que la entidad pueda disponer de liquidez para pagar, y poder llevar un control de los mismos

## **Conclusiones**

1. En esta tesis se demostró que la aplicación de la NIC 19 Beneficios a los empleados, incide en los Estados Financieros dado que al reconocer los gastos laborales en base a la NIC 19 reflejan en los estados las auténticas obligaciones y resultados que la empresa posee al cierre de un ejercicio, lo cual difiere con los presentados en base a la normativa tributaria. según los resultados obtenidos también se determinó que los profesionales contables no cuentan con un amplio conocimiento sobre al tratamiento de los gastos en base a los NICS sino por el contrato se enfocan principalmente al aspecto tributario y laboral, lo que lleva que los responsables de la entidad tomen decisiones incorrectas.

2. En esta tesis se demostró que el reconocimiento de provisión de gastos por beneficios laborales, no incide en los Estados Financieros de la Empresa Segama Maquinarias Sac de Villa el Salvador en el periodo 2019, debido a que su contabilización de los mismo se hizo en base a la normativa tributaria y laboral, puesto que ello solo requiere que los gastos laborales estén pagados para su reconocimiento como tal.

3. En esta tesis se demostró que los beneficios por terminación, incide en los Estados Financieros de la Empresa al reconocer los mismos como gastos laborales en los que forma partes los mismo, reflejando aquellos en los estados financieros.

4. En esta tesis también se demostró que el vínculo laboral no necesariamente incide en los Estados Financieros de la Empresa SEGAMA MAQUINARIAS SAC de Villa el Salvador en el periodo 2019 dado que existen personales en los que el importe del sueldo en el contrato es distinto al que realmente percibe.

## Recomendaciones

1. En la Empresa Segama Maquinarias Sac, se recomienda realizar capacitar y concientizar al personal contable sobre el tratamiento de los gastos laborales en base a la NIC 19 para generar estados financieros reales y poder tomar decisiones idóneas a la realidad de la empresa, de forma que este pueda tener un crecimiento sostenible en el tiempo.

2. En la empresa Segama Maquinarias se recomienda que el personal reconozca los beneficios laborales en función a la NIC 19 diferenciando la normativa tributaria y laborales, las cuales pueden ser acomodados en su campo, llevando un control eficiente de los gastos y obligaciones que posee la empresa con los trabajadores.

3. Se recomienda a la empresa Segama Maquinarias general un ambiente laboral idónea a sus trabajadores para evitar que surjan beneficios por terminación adicionales a los ya proyectados o los que normalmente corresponden.

4. Se recomienda a la empresa Segama Maquinarias que uniformice los contratos laborales que posee cada trabajador con lo que hace y percibe, para que los estados financieros sean sustentados con evidencias más acordes a la realidad.

### **Aportes del investigador**

Según la presente investigación la capacitación del personal contable es muy importante en el tratamiento de los gastos laborales con los que posee la empresa Segama Maquinarias SAC, para ello es necesario llevar un control adecuado de los mismos es por esto que un formato de control seria de mucha ayuda razón por la cual se deja un modelo del mismo, uno que es muy sencillo acorde a su realidad ya que es una empresa relativamente pequeña, con el tiempo puede ir mejorando a medida que va teniendo más obligaciones para con sus trabajadores. También se deja una macro para el control de las vacaciones.

Así mismo la investigación nos manifiesta la importancia de contar con personal capacitado en el área de recursos humanos, en tal sentido se exhorta la contratación de personal experto en el área, de manera que el personal gerencial deje de realizar esta labor enfocándose en lo que corresponde.

La presente investigación también servirá de guía para los futuros investigadores del tema tratado, de modo que la información contable de las empresas pueda ser comprables entre ellas de manera razonable, así mismo conocer la implicancia que tiene la aplicación de las NICS en los EEFF y como estos afectan la toma de decisiones de los responsables de la entidad.

## Referencias Bibliográficas

- Abanto B., M. (2015). *Norma Internacional de Contabilidad NIC, NIIF, SIC, CINIIF. Declara la NIC 19, los Beneficios a los Empleados*. Lima. Perú. editorial El Búho E.I.R.I.
- Arias R. (2016) *Influencia de los Estados Financieros en la Toma de Decisiones Gerenciales de la empresa Grupo Porvenir Corporativo E.I.R.L., periodos 2014 – 2015*. Tesis pregrado. Universidad Nacional del Altiplano, Puno
- Ariza A. (1 noviembre 2017) *Tipos de Justificación*, Blog Investigación Procesal, recuperado de: <http://procesamientoinvestigativo.blogspot.com/2017/11/tipos-de-justificacion.html>
- Bermúdez H. (2014). *Obligaciones Implícitas*. Recuperado de [http://www.comunidadcontable.com/BancoConocimiento/C/contrapartida\\_988/contrapartida\\_988](http://www.comunidadcontable.com/BancoConocimiento/C/contrapartida_988/contrapartida_988).
- Bonas C. (2017) *Activo y pasivo en Contabilidad*, recuperado de: <https://negocios.uncomo.com/articulo/que-es-el-activo-y-el-pasivo-en-contabilidad-22393.html>
- Briceño A. (2017) *Técnicas de Recolección de la Información*, recuperado de: [https://issuu.com/andreinabriceno8/docs/ensayo\\_tecnicas\\_de\\_recoleccion\\_de\\_1](https://issuu.com/andreinabriceno8/docs/ensayo_tecnicas_de_recoleccion_de_1)
- Caizaluisa M. E. (2017) *Evaluación y efecto de la Norma Internacional de Contabilidad NIC 19 en Empresas de Construcción en el 2014 y 2015*. Tesis pregrado. Universidad Tecnológica Equinoccial, Quito – Ecuador.
- Carrera J. y Castro K. (2017) *Análisis del Inventario e Incidencia en los Estados Financiero, Caso Pharco S.A.*, Tesis pregrado, Universidad de Guayaquil-Ecuador

- Castillo J. (2016) *Análisis Financiero e Interpretación hacia los Estados Financieros de la empresa Iberconsa Cia Ltda., Periodo 2015-2014*, Tesis pregrado, Universidad Técnica de Machala-Ecuador.
- Castro J. (23 abril 2017) *Que es un estado de flujo de efectivo y cuáles son sus objetivos*, Blog corponet recuperado de: <https://blog.corponet.com.mx/que-es-un-estado-de-flujo-de-efectivo-y-cuales-son-sus-objetivos>
- Contabilidad pública de la Nación (2021) *NIC 19 Beneficios a los empleados*, recuperado de: [https://www.mef.gob.pe/contenidos/conta\\_publ/con\\_nor\\_co/nic/ES\\_GVT\\_2021\\_NIC19.pdf](https://www.mef.gob.pe/contenidos/conta_publ/con_nor_co/nic/ES_GVT_2021_NIC19.pdf)
- Elizalde L. (2019, 30 setiembre) *Los estados financieros y las políticas contables*, Revista: 593 Digital Publisher ceit año4 n° 5-1 doi: <https://doi.org/10.33386/593dp.2019.5-1.159>
- Enríquez R, (2012) *Derecho Laboral. Los Beneficios Sociales*. Taem Perú Consulting. Recuperada de <https://taemperuconsulting.com/los-beneficios-sociales/>
- Escalante M. y Torres J. (2019). *La NIC 19 y la Presentación de los Estados Financieros de la Empresa Reactivos Nacionales S.A. Período 2018*; Tesis de Pregrado. Universidad Nacional del Callao, Callao
- Farro P. (2018). *Incidencia de la rentabilidad en los recursos económicos y financieros de la empresa ola comercializadora & servicios generales srl*. Trabajo de investigación. Universidad Señor de Sipan. Perú
- Flórez V. (2018). *¿Qué son los análisis horizontal y vertical de los estados financieros?* Recuperado de <https://www.esan.edu.pe/apuntes-empresariales/2018/02/que-son-los-analisis-horizontal-y-vertical-de-los-estados-financieros/>

- Galindo E. (2021) *La Población en una Investigación*, Blog Metodología de investigación, pautas para hacer Recuperado de <https://tesis-investigacion-cientifica.blogspot.com/2013/08/que-es-la-poblacion.html>
- García M. (2017) *Aplicación práctica de la Norma Internacional de Contabilidad 19 Beneficios a empleados, con la mejora vigente a partir del primero de enero del año 2013*. Tesis pregrado. Pontifica Universidad Católica del Ecuador
- García O. (2015) *Competitividad, concepto e importancia*, recuperado de: <https://www.milenio.com/opinion/varios-autores/universidad-tecnologica-del-valle-del-mezquital/competitividad-concepto-e-importancia>.
- Gasco T. (2019) *Gastos*, recuperado de: <https://numdea.com/gastos.html>
- Godoy C. (21 de marzo 2020). *Lo que no sabías sobre Validez y Confiabilidad de un instrumento*. Recuperado <https://tesisdeceroa100.com/lo-que-no-sabias-sobre-validez-y-confiabilidad-de-un-instrumento/>
- Gonzales I. (29 de noviembre 2019). *Gestión de Personas y Transformación Digital de Recursos Humanos*. Recuperado de <https://sobrevivirrhhe.com/2019/11/29/ejemplos-beneficios-empleados/>
- Granel M. (20 enero 2020) *que es la liquidez de una empresa en contabilidad*, Blog Análisis del Ipsa, recuperado de: <https://www.rankia.cl/blog/analisis-ipsa/4006400-que-liquidez-empresa-contabilidad-ejemplos>
- Guevara G. (2020) Revista científica Mundo de la Investigación y el Conocimiento, *Metodologías de investigación educativa (descriptivas, experimentales, participativas, y de investigación-acción)*, (2020):163-173. Doi 10.26820/recimundo/4.(3).julio.2020.163-173



- Huamán A. y Chávez E. (2017) *Adecuado Reconocimiento Contable de las Vacaciones según la NIC 19, y su Impacto en los Resultados Financieros de la Empresa Gregen SAC en Lima por el Periodo 2015*. Tesis pregrado. Universidad Tecnológica del Perú.
- Jurista Editores. (2018) *Legislación tributaria*. Lima, Perú. Editorial Jurista
- Komiya A. (20 de junio 2019). *¿Que son los estados financieros?* Recuperado de <https://www.crecenegocios.com/estados-financieros/>
- Kong T. (2017). *Relación del Análisis de los Estados Financieros en la toma de Decisiones de la empresa gitano S.R.L. periodos 2014 y 2015*. Tesis Pregrado. Universidad Privada del Norte, Trujillo-Perú.
- Llamo L. (2018). *Evasión de beneficios sociales y su influencia en la satisfacción laboral de la empresa consorcio arboleda Chiclayo-2016*. Tesis Pregrado. Universidad Señor de Sipan, Pimentel-Perú.
- López P. y Fashelli S. (2015). *Metodología De La Investigación Social Cuantitativa* (1ª ed.) [EPub], Barcelona, España: Creative Commons, recuperado de: [https://ddd.uab.cat/pub/caplli/2016/163567/metinvsocua\\_a2016\\_cap2-3.pdf](https://ddd.uab.cat/pub/caplli/2016/163567/metinvsocua_a2016_cap2-3.pdf)
- López, A. y Romero, M. (2014). *Aplicación de la NIC 19, en la contabilidad de la empresa Danper Trujillo S.A.C*. Tesis pregrado. Universidad Privada Antenor Orrego. Trujillo
- Maya J. (2016). *Comprendiendo el objetivo de los estados financieros*. Recuperado de <https://actualicese.com/comprendiendo-el-objetivo-de-los-estados-financieros>.
- Maya J. (2019) *Ejemplo de activos contingentes*, recuperado de <https://actualicese.com/ejemplos-de-activos-contingentes/>

- Medellin J. (2015) *Interpretación adecuada de los estados financieros en términos fiscales en la formación del profesional contable*, Tesis de posgrado, Universidad Autónoma de San Luis de Potosí-México.
- MEF (2019). *Norma Internacional de Contabilidad 1 Presentación de estados financieros*. Recuperado de [https://www.mef.gob.pe/contenidos/conta\\_publ/con\\_nor\\_co/vigentes/nic/1\\_NIC.pdf](https://www.mef.gob.pe/contenidos/conta_publ/con_nor_co/vigentes/nic/1_NIC.pdf)
- MEF (2019). *Norma Internacional de Contabilidad 19 Beneficios a los empleados*. Recuperado de [https://www.mef.gob.pe/contenidos/conta\\_publ/con\\_nor\\_co/vigentes/nic/19\\_NIC.pdf](https://www.mef.gob.pe/contenidos/conta_publ/con_nor_co/vigentes/nic/19_NIC.pdf)
- MEF. (2020) *El Marco Conceptual para la Información Financiera*, recuperado de: [https://www.mef.gob.pe/contenidos/conta\\_publ/con\\_nor\\_co/AnnotatedRB2019\\_A\\_ES\\_cf.pdf](https://www.mef.gob.pe/contenidos/conta_publ/con_nor_co/AnnotatedRB2019_A_ES_cf.pdf)
- Melara M. (2019) *Análisis vertical y horizontal de estados financieros*, recuperado de: <https://contaestudio.com/analisis-vertical-horizontal/>
- Meneses J. (2016) *Justificación teórica, practica y metodológica de la investigación*, Blog Metodología I, recuperado de: <http://metodo1ucv.blogspot.com/2016/07/justificacion-teorica-de-la.html>
- Ministerio de Economía y Finanzas (2019). *Normas Internacionales de Contabilidad 19 Beneficios de los Empleados*. Recuperado de [https://www.mef.gob.pe/contenidos/conta\\_publ/con\\_nor\\_co/nic/SpanishRed2020\\_IAS19\\_GVT.pdf](https://www.mef.gob.pe/contenidos/conta_publ/con_nor_co/nic/SpanishRed2020_IAS19_GVT.pdf)
- Molina B. (2016). *Nic8 y su influencia en los estados financieros*. Proyecto de investigación. Universidad Laica Vicente Rocafuerte de Guayaquil. Ecuador

- Moncayo C. (2015) *Reconocimiento de pasivos contingente*, recuperado de:  
<https://www.incp.org.co/reconocimiento-de-pasivos-contingente/>
- Plasencia L.C. (2016) *La incidencia de la NIC 19, en la presentación de los estados financieros de las Empresas de Vigilancia Privada del Perú: caso Corporación TANK'S SRL*. Trujillo, 2016. Tesis pregrado. Universidad Católica Los Ángeles Chimbote. Trujillo.
- Pozzo, M. I., Borgobello, A. y Pierella, M. P. (2018). *Uso de cuestionarios en investigaciones sobre universidad: análisis de experiencias desde una perspectiva situada*. Revista Latinoamericana de Metodología de las Ciencias Sociales, 8(2), e046.  
<https://doi.org/10.24215/18537863e046>
- Raffino M. (2 de junio 2020). *Estados Financieros*. Recuperado de <https://concepto.de/estados-financieros/>.
- Rimarachin M, y Quispe W. (2019) *Análisis e Interpretación de los Estados Financieros para la Toma de Decisiones en la Empresa Rectificaciones y Repuestos Tarapoto SAC, Periodo, 2016-2017*. Tesis pregrado. Universidad Nacional de San Martín, San Martín.
- Rivera E. (2018) *Efectos de la Nic 19 en los ef de furoiani sa*. Tesis pregrado. Universidad Guayaquil-ecuador.
- Sala R. (2016) *La situación económica y financiera de una empresa*, conexionesan, recuperado de: <https://www.esan.edu.pe/conexion/actualidad/2016/09/09/la-situacion-economico-y-financiera-de-una-empresa/>
- Salgado M. (2019) *Muestra Probabilística y No Probabilística*, diapositiva de power point, recuperado de: [https://ri.uaemex.mx/bitstream/handle/20.500.11799/108928/secme-10911\\_1.pdf?sequence=1](https://ri.uaemex.mx/bitstream/handle/20.500.11799/108928/secme-10911_1.pdf?sequence=1)

- Sánchez J. (2019). *Relaciones laborales*, economipedia.com, recuperado de:  
<https://economipedia.com/definiciones/relaciones-laborales.html>
- Saravia J. (10 de marzo 2015). *La correlación de Pearson*, Stats sos, recuperado de:  
<https://statssos.online/2015/03/10/pero-que-linda-relacion-tienen-la-correlacion-de-pearson/>
- Solís (2015) *Aplicación de la NIC 19 Beneficios a los Empleados a Corto Plazo y su incidencia en los Estados Financieros de las Empresas Comercializadoras de artículos para el hogar del distrito de Trujillo - Empresa tiendas REYES SAC*. Tesis Pregrado; Universidad Nacional de Trujillo. Perú.
- Tellez A. (2019, 20 de abril) *Que es el análisis vertical y horizontal*, recuperado de:  
[https://finanzaspara.com/finanzas/finanzas\\_para\\_estudiantes/que-es-el-analisis-vertical-y-horizontal/](https://finanzaspara.com/finanzas/finanzas_para_estudiantes/que-es-el-analisis-vertical-y-horizontal/)
- Toyama M., J. (2013). *Guía Laboral 2013*. (6ª. Ed.): Gaceta Jurídica, S.A. editorial El Búho E.I.R.I.
- Varón L. (2017) *Elementos de los estados financieros-estado de situación financiera*, recuperado de: <https://www.gerencie.com/elementos-de-los-estados-financieros-estado-de-situacion-financiera.html>
- Verona J. (15 enero 2019) *El criterio del devengado: contable vs tributario*, grupo Verona, recuperado de: <https://grupoverona.pe/el-criterio-del-devengado-contable-vs-juridico/>
- Vassolo R. y Reyes T. (2018) *¿Cómo hacer un análisis vertical de los estados financieros?*, recuperado de: <https://www.claseejecutiva.uc.cl/blog/articulos/como-hacer-un-analisis-vertical-de-los-estados-financieros/>

Yuqui E. (2020) *Adopción NIC 19 beneficios post-empleo y su incidencia en los estados financieros de la diócesis de Riobamba, período 2018*. Tesis pregrado. Universidad Nacional de Chimborazo de Riobamba – Ecuador.

## **APENDICE**

**Apéndice 1: Matriz de consistencia**

**MATRIZ DE CONSISTENCIA**

**Aplicación de la NIC 19 Beneficios a los empleados y su incidencia en los Estados Fiancieros de la empresa Segama Maquinarias , en el 2019.**

Problema general	Objetivo general	Hipotesis general	Variables				Metodologia
¿En qué medida, la aplicación de la NIC 19 Beneficios a los empleados, incide en los Estados Fiancieros de la Empresa Segama Maquinaria Sac de Villa el Salvador en el periodo 2019?	Demostrar qué, la aplicación de la NIC 19 Beneficios a los empleados, incide en los Estados Fiancieros de la Empresa Segama Maquinaria Sac de Villa el Salvador en el periodo 2019.	La aplicación de la NIC 19 Beneficios a los empleados, incide en los Estados Fiancieros de la Empresa Segama Maquinaria Sac de Villa el Salvador en el periodo 2019.	<b>Variable 1: NIC 19 Beneficios a los empleados</b>				<b>Enfoque de investigacion:</b> Cuantitativo  <b>Tipo de Investigacion:</b> Descriptiva  <b>Diseño de Investigacion:</b> No experimental y transversal.  <b>Poblacion y muestra:</b> No probabilistico  <b>Tecnica:</b> Encuesta  <b>Instrumento:</b> Cuestionario
<b>Problema especifico</b>	<b>Objetivo especifico</b>	<b>Hipotesis especifico</b>	<b>Dimensiones</b>	<b>Indicadores</b>	<b>Items</b>	<b>Escala de valores</b>	
¿En qué medida, el reconocimiento de provisión de gastos por beneficios, incide en los Estados Fiancieros de la Empresa Segama Maquinaria Sac de Villa el Salvador en el periodo 2019?	Demostrar qué, el reconocimiento de provisión de gastos por beneficios, incide en los Estados Fiancieros de la Empresa Segama Maquinaria Sac de Villa el Salvador en el periodo 2019.	El reconocimiento de provisión de gastos por beneficios, Inciden en los Estados Fiancieros de la Empresa Segama Maquinaria Sac de Villa el Salvador en el periodo 2019.	Gastos	Perdida	1	(5) totalmente de acuerdo (4) parcialmente de acuerdo (3) Ni en desacuerdo ni en acuerdo (2) parcialmente en acuerdo (1) Totalmete en desacuerdo	
				Patrimonio Neto	2		
¿En qué medida, los beneficios por terminación, incide en los Estados Fiancieros de la Empresa Segama Maquinaria Sac de Villa el Salvador en el periodo 2019?	Demostrar qué, los beneficios por terminación, incide en los Estados Fiancieros de la Empresa Segama Maquinaria Sac de Villa el Salvador en el periodo 2019.	Los beneficios por terminación, inciden en los Estados Fiancieros de la Empresa Segama Maquinaria Sac de Villa el Salvador en el periodo 2019.	Beneficios por Terminación	Termino del Contrato	3		
				Renuncia	4		
				Despido	5		
¿En qué medida, el vínculo laboral, incide en los Estados Fiancieros de la Empresa Segama Maquinaria Sac de Villa el Salvador en el periodo 2019?	Demostrar que, el vínculo laboral, incide en los Estados Fiancieros de la Empresa Segama Maquinaria Sac de Villa el Salvador en el periodo 2019.	El vínculo laboral, incide en los Estados Fiancieros de la Empresa Segama Maquinaria Sac de Villa el Salvador en el periodo 2019.	Vínculo Laboral	Marco Legal	6		
				Contrato Individual	7		
				Contrato Colectivo	8		
			Pasivo	Obligaciones	9		
				Actividad Financiera	10		
			<b>Variable 2: Estados financieros</b>				
			<b>Dimensiones</b>	<b>Indicadores</b>	<b>Items</b>	<b>Escala de valores</b>	
			Resultado Económico	Ejercicio económico	12	(5) totalmente de acuerdo (4) parcialmente de acuerdo (3) Ni en desacuerdo ni en acuerdo (2) parcialmente en acuerdo (1) Totalmete en desacuerdo	
				Reparo tributarios	13		
				Utilidad Operativa	14		
			Información Financiera	Liquidez	15		
				Operación	16		
				Financiamiento	17		
			Rentabilidad	Utilidad	18		
				Inversión	19		
			Toma de decisiones	Eficiencia	20		
				Crecimiento sostenible	21		

## Apéndice 2: Instrumento Recolección de Datos

### CUESTIONARIO

#### **NIC 19 Beneficios a los empleados y su incidencia en los Estados Financieros**

Estimados señores espero su colaboración respondiendo con responsabilidad, el presente cuestionario. El objetivo es recopilar información, para conocer el tratamiento contable de los beneficios a los empleados y cómo este incide en los Estados Financieros de una empresa.

#### **Instrucciones:**

Marque con un aspa (x) en la casilla numerada según su criterio y teniendo la escala detallada a continuación. Se le ruega ser lo más objetivo posible.

<b>ESCALA VALORATIVA</b>	
Siempre	5
Casi siempre	4
A veces	3
Casi nunca	2
Nunca	1

Nº	ITEMS	RESPUESTAS				
		1	2	3	4	5
1	¿La provisión de los gastos de los beneficios a los empleados genera que se incremente el nivel de perdida en la empresa?					
2	¿Los gastos de una empresa generan que disminuya el patrimonio neto del mismo?					
3	¿El término del contrato conlleva a que el trabajador reciba sus beneficios por terminación?					
4	¿El trabajador al renunciar, obliga a la empresa la entregue de sus beneficios por terminación?					
5	¿El despido laboral ocasiona que la empresa incurra en entregar beneficios por terminación?					
6	¿El vínculo laboral de un trabajador con la empresa está estipulado a través de un Marco Legal?					
7	¿El trabajador y una unidad económica tienen vínculo laboral a través de un contrato Individual?					
8	¿Un contrato colectivo permite que exista un vínculo laboral?					
9	¿Las obligaciones con los trabajadores deben figurar como parte del pasivo de la empresa?					
10	¿El fin de los beneficios a los empleados es contribuir a la actividad financiera de empresa?					
11	¿Las operaciones de un ejercicio económico se reflejan en el estado de resultados de la empresa?					
12	¿Los reparos tributarios ajustan a los resultados obtenidos contablemente?					
13	¿La utilidad operativa de una empresa se obtiene de las operaciones propios del giro del negocio?					



14	¿El estado de Situación financiera refleja en que condición de liquidez se encuentra la empresa?					
15	¿Las actividades de Operación de una empresa influyen en la información financiera?					
16	¿La actividad de financiamiento determina el nivel de liquidez de una empresa?					
17	¿La Utilidad es obtenida por el correcto uso de los recursos que posee una empresa?					
18	¿El destino adecuado de la inversión permite obtener una rentabilidad favorable?					
19	¿La correcta toma de decisiones conlleva a resultados eficientes?					
20	¿una empresa presenta un crecimiento sostenible cuando existe una adecuada toma de decisiones a partir de los estados financieros?					

### Apéndice 3: Validación del instrumento con juicio de expertos

#### VALIDACION CON JUICIO DE EXPERTO: CUESTIONARIO DE ENCUESTA

**Tema:** Aplicación de la nic 19 y su incidencia en los estados financieros de la empresa SEGAMA Maquinarias SAC. en el año 2019 de Villa el Salvador

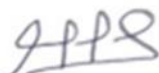
**Tesista:** Epifania Tillca Suttaraura

#### JUICIO DE EXPERTO:

1. La opinión que usted brinde es personal y sincera.
  2. Marque con aspa "X" dentro del cuadro de valoración, solo una vez por cada criterio, el que usted considere su opinión para el cuestionario.
- 1: Muy Malo 2: Malo 3: Regular 4: Bueno 5: Muy bueno

N°	CRITERIOS	VALORACION				
		1	2	3	4	5
1	<b>Claridad</b> Esta formulado con el lenguaje apropiado y comprensible					X
2	<b>Objetividad</b> Permite medir hechos observables					X
3	<b>Actualidad</b> Adecuado al avance de la ciencia y tecnología				X	
4	<b>Organización</b> Presentación Ordenada					X
5	<b>Suficiencia</b> Comprende los aspectos en cantidad y claridad					X
6	<b>Pertinencia</b> Permite conseguir datos de acuerdo a objetivos					X
7	<b>Consistencia</b> Permite conseguir datos basados en modelos teóricos					X
8	<b>Coherencia</b> Hay coherencia entre las variables indicadores y ítems				X	
9	<b>Metodología</b> La estrategia responde al propósito de la investigación				X	
10	<b>Aplicación</b> Los datos permiten un tratamiento estadístico pertinente				X	

El instrumento está aprobado con 46 puntos



DNI 25406615

Apellidos y nombres del Experto: César Enrique Loli Bonilla

Grado del Experto: Maestro

Especialidad: Auditor Contador

Lugar de trabajo Universidad Peruana de la Américas

N°	CRITERIOS	VALORACIÓN				
		1	2	3	4	5
1	<b>Claridad</b> Esta formulado con el lenguaje apropiado y comprensible				X	
2	<b>Objetividad</b> Permite medir hechos observables				X	
3	<b>Actualidad</b> Adecuado al avance de la ciencia y tecnología				X	
4	<b>Organización</b> Presentación Ordenada				X	
5	<b>Suficiencia</b> Comprende los aspectos en cantidad y claridad				X	
6	<b>Pertinencia</b> Permite conseguir datos de acuerdo a objetivos				X	
7	<b>Consistencia</b> Permite conseguir datos basados en modelos teóricos				X	
8	<b>Coherencia</b> Hay coherencia entre las variables indicadores y ítems				X	
9	<b>Metodología</b> La estrategia responde al propósito de la investigación				X	
10	<b>Aplicación</b> Los datos permiten un tratamiento estadístico pertinente				X	

**Apellidos y Nombres del juez experto:** Castillo Pebes, Roberto

**Especialidad del juez experto:** Auditoria Financiera, Contabilidad, Control Interno

**Grado del juez experto:** Magister

\_\_\_\_\_ Roberto Castillo P. \_\_\_\_\_



Firma y Nombre del Juez experto

**VALIDACION CON JUICIO DE EXPERTO: CUESTIONARIO DE ENCUESTA**

**TEMA:** Aplicación de la NIC 19 y su incidencia en Los Estados Financieros de la empresa Segama Maquinarias S.A.C. en el Año 2019 de Villa El Salvador

**Bachiller:** Epifania Tilleta Sotomayor

**JUICIO DE EXPERTO:**

1. La opinión que usted brinde es personal y sincera.
2. Marque con aspa "X" dentro del cuadro de valoración, solo una vez por cada criterio, el que usted considere su opinión para el cuestionario.

1: Muy Malo 2: Malo 3: Regular 4: Bueno 5: Muy Bueno

N°	CRITERIOS	VALORACIÓN				
		1	2	3	4	5
1	<b>Claridad</b> Esta formulado con el lenguaje apropiado y comprensible				X	
2	<b>Objetividad</b> Permite medir hechos observables					X
3	<b>Actualidad</b> Adecuado al avance de la ciencia y tecnología					X
4	<b>Organización</b> Presentación Ordenada					X
5	<b>Suficiencia</b> Comprende los aspectos en cantidad y claridad				X	
6	<b>Pertinencia</b> Permite conseguir datos de acuerdo a objetivos					X
7	<b>Consistencia</b> Permite conseguir datos basados en modelos teóricos				X	
8	<b>Coherencia</b> Hay coherencia entre las variables indicadores y items					X
9	<b>Metodología</b> La estrategia responde al propósito de la investigación					X
10	<b>Aplicación</b> Los datos permiten un tratamiento estadístico pertinente					X

**Apellidos y Nombres del juez experto:** PONCE DE LEÓN MUÑOZ JAIME MODESTO

**Especialidad del juez experto:** FINANZAS

**Grado del juez experto:** Magister

  
Mag. JAIME PONCE DE LEÓN MUÑOZ

**Apéndice 4: Coeficiente Alfa de Cronbach**

SUJETOS	ITEMS																				TOTAL
	1	2	3	4	5	6	7	8	9	10	11	12	13	14	15	16	17	18	19	20	
1	3	4	5	4	3	4	3	3	3	4	5	4	3	4	4	4	4	4	5	4	77
2	5	5	5	5	5	5	4	5	5	5	5	5	5	5	5	3	3	4	4	4	92
3	4	4	4	5	4	5	4	3	5	5	5	5	5	3	4	3	4	5	5	5	87
4	3	3	5	5	4	4	4	4	5	5	5	5	5	5	3	4	5	4	5	4	88
5	3	3	5	5	5	5	5	4	5	4	5	5	5	5	5	4	5	5	5	5	93
6	3	2	5	4	4	5	4	5	5	1	5	5	5	5	4	4	4	4	4	4	82
7	2	2	4	3	2	2	2	2	3	5	4	4	4	2	2	2	2	5	5	5	62
8	3	3	5	5	5	5	3	5	3	5	5	5	5	5	5	5	5	5	5	5	92
9	3	3	4	3	3	5	5	5	5	5	5	4	5	4	4	4	3	4	4	4	82
10	3	1	5	3	1	5	4	5	5	1	5	5	5	2	5	4	2	4	5	5	75
11	3	4	5	5	5	5	5	5	5	5	5	5	5	5	2	3	2	3	5	5	87
12	3	2	5	4	3	4	3	2	5	2	4	5	3	5	4	3	4	4	5	4	74
13	3	2	5	3	5	5	4	5	5	3	5	4	5	3	4	2	5	5	4	5	82
14	5	1	5	5	3	5	3	5	5	5	5	4	5	5	5	5	4	4	5	5	89
15	4	5	5	5	3	4	4	5	3	3	4	5	3	4	4	3	4	3	5	4	80
16	4	3	5	5	4	5	5	5	4	4	5	5	5	4	4	4	5	5	4	5	90
17	4	5	5	5	5	5	4	4	4	4	5	5	5	3	4	5	4	4	5	4	89
18	1	5	5	5	3	5	5	5	5	1	3	1	5	1	4	5	4	1	5	5	74
19	5	4	4	5	4	3	4	5	5	4	5	5	5	4	5	5	5	3	5	4	89
20	4	3	4	5	5	4	3	2	3	4	4	5	5	5	5	3	4	3	4	4	79
Varianza	0.94	1.56	0.1875	0.6475	1.26	0.65	0.69	1.2875	0.74	1.9875	0.31	0.8475	0.5275	1.4475	0.79	0.8875	0.99	0.9475	0.21	0.25	60.328

$$\alpha = \frac{k}{k - 1} \left( 1 - \frac{\sum V_i}{V_t} \right)$$

$$\alpha \text{ (Alfa)} = \frac{20}{19} \left[ 1 - \frac{17.16}{60.33} \right]$$

$$\alpha \text{ (Alfa)} = 0.75$$

SUJETOS	NIC 19 Beneficios a los empleados														Total V1	Estados Financieros										Total V2
	Gastos			Beneficios por Terminación				Vínculo Laboral				Pasivo				Resultado Económico			Información Financiera			Rentabilidad		Toma de decisiones		
	1	2	D1	3	4	5	D2	6	7	8	D3	9	10	D4		11	12	13	14	15	16	17	18	19	20	
1	3	4	7	5	4	3	12	4	3	3	10	3	4	7	36	5	4	3	4	4	4	4	4	5	4	41
2	5	5	10	5	5	5	15	5	4	5	14	5	5	10	49	5	5	5	5	5	3	3	4	4	4	43
3	4	4	8	4	5	4	13	5	4	3	12	5	5	10	43	5	5	5	3	4	3	4	5	5	5	44
4	3	3	6	5	5	4	14	4	4	5	13	5	5	10	43	5	5	5	5	3	4	5	4	5	4	45
5	3	3	6	5	5	5	15	5	5	4	14	5	4	9	44	5	5	5	5	5	4	5	5	5	5	49
6	3	2	5	5	4	4	13	5	4	5	14	5	1	6	38	5	5	5	5	4	4	4	4	4	4	44
7	2	2	4	4	3	2	9	2	2	2	6	3	5	8	27	4	4	4	2	2	2	2	5	5	5	35
8	3	3	6	5	5	5	15	5	3	5	13	3	5	8	42	5	5	5	5	5	5	5	5	5	5	50
9	3	3	6	4	3	3	10	5	5	5	15	5	5	10	41	5	4	5	4	4	4	3	4	4	4	41
10	3	1	4	5	3	1	9	5	4	5	14	5	1	6	33	5	5	5	2	5	4	2	4	5	5	42
11	3	4	7	5	5	5	15	5	5	5	15	5	5	10	47	5	5	5	5	2	3	2	3	5	5	40
12	3	2	5	5	4	3	12	4	3	2	9	5	2	7	33	4	5	3	5	4	3	4	4	5	4	41
13	3	2	5	5	3	5	13	5	4	5	14	5	3	8	40	5	4	5	3	4	2	5	5	4	5	42
14	5	1	6	5	5	3	13	5	3	5	13	5	5	10	42	5	4	5	5	5	5	4	4	5	5	47
15	4	5	9	5	5	3	13	4	4	5	13	3	3	6	41	4	5	3	4	4	3	4	3	5	4	39
16	4	3	7	5	5	4	14	5	5	5	15	4	4	8	44	5	5	5	4	4	4	5	5	4	5	46
17	4	5	9	5	5	5	15	5	4	4	13	4	4	8	45	5	5	5	3	4	5	4	4	5	4	44
18	1	5	6	5	5	3	13	5	5	5	15	5	1	6	40	3	1	5	1	4	5	4	1	5	5	34
19	5	4	9	4	5	4	13	3	4	5	12	5	4	9	43	5	5	5	4	5	5	5	3	5	4	46
20	4	3	7	4	5	5	14	4	3	2	9	3	4	7	37	4	5	5	5	5	3	4	3	4	4	42
Varianza	0.94	1.56		0.1875	0.6475	1.26		0.65	0.69	1.2875		0.74	1.9875			0.31	0.8475	0.5275	1.4475	0.79	0.8875	0.99	0.9475	0.21	0.25	15.4875

**Apéndice 5: Estado de situación Financiera Segama Maquinarias Sac**



**SEGAMA MAQUINARIAS S.A.C.**  
**ESTADO DE SITUACIÓN FINANCIERA**  
 Al 31 de Diciembre del 2019  
 (Expresado en Soles)

ACTIVO	EJERCICIO 2019 SIN NIC 19		EJERCICIO 2019 CON NIC 19		PASIVO Y PATRIMONIO	EJERCICIO 2019 SIN NIC 19		EJERCICIO 2019 CON NIC 19			
<b>ACTIVO CORRIENTE</b>					<b>PASIVO CORRIENTE</b>						
Caja y Bancos	1	218,051.66	7.34%	218,051.66	7.34%	Sobregiros Bancarios		0.00	0.00%	0.00	0.00%
Cuentas por Cobrar Comerciales	2	0.00	0.00%	0.00	0.00%	Tributos por Pagar	8	9,810.88	0.33%	10,279.87	0.35%
Otras Cuentas por Cobrar	3	36,625.98	1.23%	36,625.98	1.23%	Cuentas por Pagar a Socios	9	0.00	0.00%	0.00	0.00%
Mercaderías	4	1,801,277.33	60.60%	1,801,277.33	60.60%	Remuneraciones por pagar	10	520.87	0.02%	3,110.87	0.10%
Suministros		0.00	0.00%	0.00	0.00%	Cuentas por Pagar Comerciales	11	659,692.94	22.19%	659,692.94	22.19%
Existencias por Recibir	5	283,893.09	9.55%	283,893.09	9.55%	Obligaciones Financieras	12	1,128,050.96	37.95%	1,128,050.96	37.94%
Servicios y Otros Prestados por Adelantado	6	205,393.19	6.91%	205,393.19	6.91%	Otras Cuentas por Pagar Diversas	13	21,390.22	0.72%	21,390.22	0.72%
<b>TOTAL ACTIVO CORRIENTE</b>		<b>2,545,241.25</b>	<b>85.63%</b>	<b>2,545,241.25</b>	<b>85.63%</b>	<b>TOTAL PASIVO CORRIENTE</b>		<b>1,819,465.88</b>	<b>61.21%</b>	<b>1,822,524.87</b>	<b>61.30%</b>
<b>ACTIVO NO CORRIENTE</b>					<b>PASIVO NO CORRIENTE</b>						
Inmueble, Maquinaria y Equipo	7	459,813.14	15.47%	459,813.14	15.47%	Ventas Diferidas		0.00	0.00%	0.00	0.00%
- Depreciacion Acumulada	7	-32,382.89	-1.09%	-32,382.89	-1.09%	Prov. Beneficios Sociales		0.00	0.00%	0.00	0.00%
Activos Diferidos			0.00%	764.05	0.01%			0.00	0.00%	0.00	0.00%
<b>TOTAL ACTIVO NO CORRIENTE</b>		<b>427,430.25</b>	<b>14.38%</b>	<b>428,194.30</b>	<b>14.38%</b>	<b>TOTAL PASIVO NO CORRIENTE</b>		<b>0.00</b>	<b>0.00%</b>	<b>0.00</b>	<b>0.00%</b>
<b>INTANGIBLE</b>					<b>PATRIMONIO</b>						
		0.00				Capital	14	575,000.00	19.34%	575,000.00	19.34%
						Capital Adicional		0.00	0.00%	0.00	0.00%
						Resultados Acumulados		404,736.58	13.62%	404,736.58	13.61%
						Resultado del Ejercicio		173,469.05	5.84%	171,174.10	5.76%
						<b>TOTAL PATRIMONIO</b>		<b>1,153,205.63</b>	<b>38.80%</b>	<b>1,150,910.68</b>	<b>38.71%</b>
<b>TOTAL ACTIVO</b>	S/.	<b>2,972,671.50</b>	<b>100%</b>	<b>2,973,435.55</b>	<b>100%</b>	<b>TOTAL PASIVO Y PATRIMONIO</b>	S/.	<b>2,972,671.50</b>	<b>100%</b>	<b>2,973,435.55</b>	<b>100%</b>

Apéndice 6: Estado de Resultados de Segama Maquinarias Sac



SEGAMA MAQUINARIAS S.A.C.

ESTADO DE RESULTADOS  
Del 01 de Enero al 31 de Diciembre del 2019  
(Expresado en soles)

	EJERCICIO 2019 SIN NIC 19		EJERCICIO 2019 CON NIC 19	
Ventas Netas	3,966,716.55		3,966,716.55	
Costo de Ventas	-3,291,307.47	-82.97%	-3,291,307.47	-82.97%
<b>UTILIDAD BRUTA</b>	<b>675,409.08</b>	17.03%	<b>675,409.08</b>	17.03%
<b>Gastos del Personal</b>	<b>-92,845.44</b>	<b>-2.34%</b>	<b>-95,435.44</b>	<b>-2.41%</b>
Gastos de Ventas	-53,923.26	-1.36%	-53,923.26	-1.36%
Gastos de Administración	-188,915.13	-4.76%	-188,915.13	-4.76%
<b>RESULTADO DE OPERACIÓN</b>	<b>339,725.25</b>	8.56%	<b>337,135.25</b>	8.50%
		-		
Gastos Financieros	-145,400.31	-3.67%	-145,400.31	-3.67%
Ingresos Financieros	23,188.90	0.58%	23,188.90	0.58%
Otros Gastos	-102.85	0.00%	-102.85	0.00%
Otros Ingresos	17,065.06	0.43%	17,065.06	0.43%
<b>RESULTADO NETO</b>	<b>234,476.05</b>	5.91%	<b>231,886.05</b>	5.85%
		-		
Impuesto a la Renta	-61,007.00	-1.54%	-61,476.00	-1.55%
Impuesto Diferido		-	764.05	0.01%
<b>RESULTADO DEL EJERCICIO S/.</b>	<b>173,469.05</b>	4.37%	<b>171,174.10</b>	4.32%



## Apéndice 7: Anexo 10



**SEGAMA MAQUINARIAS S.A.C.**  
**REMUNERACIONES Y PARTICIPACIONES POR PAGAR**  
**CTA. 41**

ANEXO CTA. 41501  
 COMPENSACION POR TIEMPO DE SERVICIOS

N°	FECHA INICIO	NOMBRE	C.T.S. NOV19 - DIC19
1	15-10-18	Javier Christian Caritas Barrientos	136.35
2	02-05-17	Mauro Segama Layme	84.54
3	03-11-16	Juan Segama Vargas	181.81
4	01-10-18	Juliana Segura Solis	118.17
<b>SUB - TOTAL CTA. 41501</b>			<b>520.87</b>

ANEXO CTA. 4115  
 VACACIONES POR PAGAR

N°	FECHA INICIO	NOMBRE	VACACIONES 2021
1	15-10-18	Javier Christian Caritas Barrientos	612.50
2	02-05-17	Mauro Segama Layme	465.00
3	03-11-16	Juan Segama Vargas	1,000.00
4	01-10-18	Juliana Segura Solis	512.50
<b>SUB - TOTAL CTA. 4115</b>			<b>2,590.00</b>

<b>TOTAL CTA. 41 AL 31.12.2019</b>	<b>3,110.87</b>
------------------------------------	-----------------



**Apéndice 9: Control del costo laboral Mensual**



**CALCULO DEL COSTO LABORAL - MES..... AÑO.....**

	<b>TOTAL MENSUAL - EXPRESADO EN SOLES</b>			
	<b>Trabajador 1</b>	<b>Trabajador 2</b>	<b>.....</b>	<b>Trabajador X</b>
Sueldo Mensual				
Asignación Familiar				
Vacaciones				
Gratificaciones				
Bonificación Extraordinaria				
CTS				
Essalud				
<b>Total mensual</b>				

**Apéndice 10: Control del calculo de costo laboral por trabajador**



**CALCULO DEL COSTO LABORAL POR TRABAJADOR**

**Periodo** : .....  
**Nombres y Apellidos** : .....  
**Doc. De Identidad** : .....  
**Ocupación** : .....  
**Fecha de Ingreso** : .....

	<b>BENEFICIOS LABORALES EXPRESADO EN SOLES</b>				
	<b>Enero</b>	<b>Febrero</b>	<b>.....</b>	<b>Diciembre</b>	<b>Total</b>
Sueldo Mensual					
Asignación Familiar					
Vacaciones					
Gratificaciones					
Bonificación Extraordinaria					
CTS					
Essalud					
<b>Total</b>					

**Apéndice 11: Ejemplo de Asientos contables de los Beneficios sociales según la NIC19**

<b>EJEMPLO DE ASIENTOS CONTABLES SEGÚN NIC 19</b>			
<b>DEVENGUE MENSUAL DE VACACIONES</b>			
<b>CUENTA</b>	<b>DENOMINACION</b>	<b>DEBE</b>	<b>HABER</b>
62	GASTOS DE PERSONAL DIRECTORIO Y GERENTE	216	
621	Remuneraciones		
6215	Vacaciones		
62151	Operario	0	
62152	Administrativo	122.92	
62153	Venta	92.92	
41	REMUNERACION Y PARTICIPACIONES POR PAGAR		216
411	Remuneraciones por pagar		
4115	Vacaciones por pagar		
		<u>216</u>	<u>216</u>
31-ene	Provision de las vacaciones Enero del año.....		

<b>PAGO DE VACACIONES</b>			
<b>CUENTA</b>	<b>DENOMINACION</b>	<b>DEBE</b>	<b>HABER</b>
41	REMUNERACION Y PARTICIPACIONES POR PAGAR		
411	Remuneraciones por pagar	2,590	
4115	Vacaciones por pagar		
10	EFFECTIVO Y EQUIVALENTE DE EFFECTIVO		
104	Ctas Ctes en Inst. Financieras		2,590
1041	Ctas Ctes Operativa		
		<u>2,590</u>	<u>2,590</u>
x/x	Por el pago de Vacaciones del periodo.....		

<b>DEVENGUE MENSUAL DE GRATIFICACIONES</b>			
<b>CUENTA</b>	<b>DENOMINACION</b>	<b>DEBE</b>	<b>HABER</b>
62	GASTOS DE PERSONAL DIRECTORIO Y GERENTE	580	
621	Remuneraciones		
6214	Gratificaciones		
62141	Operario	109	
62142	Administrativo	267.96	
62143	Venta	202.56	
41	REMUNERACION Y PARTICIPACIONES POR PAGAR		580
411	Remuneraciones por pagar		
4114	Gratificaciones por pagar		
		<u>580</u>	<u>580</u>
31-ene	Provision de las Gratificaciones Enero del año.....		

<b>PAGO DE GRATIFICACION</b>			
<b>CUENTA</b>	<b>DENOMINACION</b>	<b>DEBE</b>	<b>HABER</b>
41	REMUNERACION Y PARTICIPACIONES POR PAGAR		
411	Remuneraciones por pagar	3,477	
4114	Gratificaciones por pagar		
10	EFFECTIVO Y EQUIVALENTE DE EFFECTIVO		
104	Ctas Ctes en Inst. Financieras		3,477
1041	Ctas Ctes Operativa		
		<u>3,477</u>	<u>3,477</u>
15-jul	Por el pago de Gratificaciones del periodo Enero - junio		

<b>DEVENGUE MENSUAL DE CTS</b>			
<b>CUENTA</b>	<b>DENOMINACION</b>	<b>DEBE</b>	<b>HABER</b>
62	GASTOS DE PERSONAL DIRECTORIO Y GERENTE	255	
629	Beneficios sociales de los trabajadores		
6291	Compensación por tiempo de servicio		
62911	Operario	0	
62912	Administrativo	145.24	
62913	Venta	109.8	
41	REMUNERACION Y PARTICIPACIONES POR PAGAR		255
415	Beneficios sociales de los trabajadores por pagar		
4151	Compensación por tiempo de servicio		
		<u>255</u>	<u>255</u>
31-ene	Provisión de la vacaciones devengadas Enero del año.....		

<b>PAGO DE CTS</b>			
<b>CUENTA</b>	<b>DENOMINACION</b>	<b>DEBE</b>	<b>HABER</b>
41	REMUNERACION Y PARTICIPACIONES POR PAGAR		
415	Beneficios sociales de los trabajadores por pagar	1,530	
4151	Compensacion por tiempo de servicio		
10	EFFECTIVO Y EQUIVALENTE DE EFFECTIVO		
104	Ctas Ctes en Inst. Financieras		1,530
1041	Ctas Ctes Operativa		
		<u>1,530</u>	<u>1,530</u>
15-may	Por el pago de CTS del periodo Nov - Abr		