

**UNIVERSIDAD PERUANA DE LAS AMÉRICAS**



**ESCUELA PROFESIONAL DE CONTABILIDAD Y FINANZAS**

**TESIS**

**AUDITORIA FINANCIERA Y SU INCIDENCIA EN LA  
RENTABILIDAD DEL CENTRO EDUCATIVO CULTURAL  
KREATIVIDAD E.I.R.L. DE LA MOLINA - 2018**

**PARA OPTAR TÍTULO PROFESIONAL DE CONTADOR  
PÚBLICO**

**AUTORES**

**LOZANO RENGIFO, PAMELA DEL PILAR**

**(ORCID: 0000-0001-5906-0268)**

**BURGA URRUTIA, JACKELINE LISSET**

**(ORCID: 0000-0001-6817-1496)**

**BURGA URRUTIA, TOMAS LARRY**

**(ORCID: 0000-0001-9112-7012)**

**ASESOR**

**Mg. C.P.C.C. CASTAÑEDA RAMIREZ CESAR**

**(ORCID: 000-0001-8594-8180)**

**LÍNEA DE INVESTIGACIÓN: TRIBUTACION Y AUDITORIA**

**LIMA, PERU**

**SETIEMBRE - 2021**

## **Dedicatoria**

### ***A Dios:***

Por guiarnos siempre en todo este proceso, por permanecer con nosotros en los momentos más felices y difíciles de nuestra vida, en tus manos encomendamos nuestra vida, al más grande Señor todo, sin ti nada.

### ***A nuestros docentes:***

Por sus enseñanzas durante estos 5 años y más, por su apoyo incondicional brindado en la elaboración de nuestra tesis, y su motivación día a día para poder lograr nuestros sueños tan anhelados, uno de ellos la elaboración y culminación de nuestra tesis.

Lozano Rengifo, Pamela del Pilar.

Burga Urrutia Jackeline Lisset.

Burga Urrutia Tomas Larry

### ***A mi familia:***

A mis padres Oswaldo Lozano Ramírez y Nilda Alicia Rengifo Plaza de Lozano por su preocupación día a día, por su amor, sus consejos educativos, la mujer y el hombre que más amo en el mundo. A mis hermanos, Jorge y Princes por su amor y apoyo incondicional. A mis sobrinos Oswaldo, Mathías, Marshall, Antonio, Waleska, mi motivación e inspiración son ellos también. A todos ellos y más miembros de mi familia les dedico este trabajo, porque en ningún momento me dejaron caer y pusieron su confianza en mí, les dedico este trabajo como muestra de gratitud y amor.

***La Autora:*** Lozano Rengifo, Pamela del Pilar.

***A mi familia:***

A mi mama Abche Marlene Urrutia Buelot, mi papá Burga Acuña José Tomas por ser mi mayor motivación, mis confidentes, por siempre buscar lo mejor para mí, por su amor y apoyo incondicional.

***Los Autores: Burga Urrutia Jackeline Lisset.***

*Burga Urrutia Tomas Larry.*

## Agradecimientos

Agradezco a Dios por haberme guiado siempre durante este proceso, gracias por estar conmigo sosteniéndome, ayudándome, y ser el intermediador de todo para poder cumplir el primer objetivo en mi vida.

A mis padres y familiares por todo su apoyo incondicional y dedicación hacia mí, los grandes motivos de este logro con amor y gratitud para ustedes.

A mis amigos más cercanos que estuvieron animándome en todo tiempo, por su comprensión y apoyo, celebro con ellos también esta fecha especial.

A mi centro de estudios “Universidad Peruana de las Américas” por darnos la oportunidad de estudiar y aprender en sus aulas y compartir en el camino, con docentes y compañeros de estudios que ayudaron a mi formación profesional y ahora, culminar mi carrera tan anhelada profesional.

A los miembros del Centro Educativo Cultural Kreatividad E.I.R.L, por brindarnos la información, documentos, conocimientos y permisos para ingresar a sus instalaciones a aplicar los procedimientos de nuestra investigación.

Por último, agradezco a mis asesores, el, por su dedicación, y asesoramiento íntegro y eficaz, quienes me brindaron su tiempo, conocimientos, experiencia, su paciencia y su constante motivación para que pudiera culminar con éxitos esta etapa.

*Lozano Rengifo, Pamela del Pilar.*

*Burga Urrutia Jackeline Lisset.*

*Burga Urrutia Tomas Larry*

## Resumen

La presente tesis tiene como objetivo Demostrar en qué medida, la aplicación de la auditoría financiera, incide en la rentabilidad del Centro Educativo Cultural Kreatividad E.I.R.L. de la Molina – 2018. La investigación se realizó con el enfoque cuantitativa, tipo descriptiva, diseño no experimental, descriptiva y transversal. La población y muestra considerada en este estudio fue de 21 personas que pertenecen al Centro Educativo Cultural Kreatividad E.I.R.L. La encuesta fue la técnica utilizada, con el cuestionario como instrumento

La investigación, se establece como aporte que en la consulta como apoyo a los alumnos de la especialidad de Contabilidad y a las instituciones educativas, debido a que la aplicación de la auditoría financiera, garantiza la valoración del control interno efectuados en la institución y el examen de las operaciones ejecutadas.

Se demostró que la aplicación de la auditoría financiera, si incide en la rentabilidad del Centro Educativo Cultural Kreatividad E.I.R.L. de la Molina – 2018, tal como se observa en la prueba correlacional de Pearson, existe una correlación positiva muy fuerte de ,918 entre las variables. Por lo que concluimos que la auditoría financiera incide significativamente en la rentabilidad del Centro Educativo Cultural Kreatividad E.I.R.L. de la Molina.

**Palabras clave:** Auditoria Financiera, Rentabilidad, Estados Financieros, Dictamen.

## Abstract

This thesis aims to demonstrate to what extent, the application of the financial audit, affects the profitability of the Cultural Educational Center Kreatividad E.I.R.L. de la Molina – 2018. The research was carried out with the quantitative approach, descriptive type, non-experimental, descriptive and transversal design. The population and sample considered in this study was 21 people who belong to the Kreatividad E.I.R.L. Cultural Educational Center. The survey was the technique used, with the questionnaire as an instrument.

The research is established as a contribution that in the consultation as support to the students of the specialty of Accounting and to the educational institutions, because the application of the financial audit, guarantees the evaluation of the internal control carried out in the institution and the examination of the executed operations.

It was demonstrated that the application of the financial audit, if it affects the profitability of the Kreatividad E.I.R.L. de la Molina Cultural Educational Center – 2018, as observed in Pearson's correlational test, there is a very strong positive correlation of .918 between the variables. Therefore, we conclude that the financial audit has a significant impact on the profitability of the Kreatividad E.I.R.L. de la Molina Cultural Educational Center.

**Keywords:** Financial Audit, Profitability, Financial Statements, Opinion.

## Tabla de contenidos

Caratula.....	i
Dedicatoria.....	ii
Agradecimiento.....	iv
Resumen.....	v
Abstract.....	vi
Tabla de contenidos .....	vii
Lista de Tablas .....	ix
Lista de figuras.....	x
Introducción .....	1
Capítulo I: Problema de la Investigación.....	2
1.1 Descripción de la Realidad Problemática .....	2
1.2 Planteamiento del Problema .....	3
1.2.1 Problema general .....	3
1.2.2 Problemas específicos.....	3
1.3 Objetivos de la Investigación.....	3
1.3.1 Objetivo general.....	3
1.3.2 Objetivos específicos .....	4
1.4. Justificación e Importancia de la Investigación .....	4
1.5 Limitaciones.....	5
Capítulo II: Marco Teórico .....	6
2.1 Antecedentes .....	6
2.1.1 Internacionales .....	6
2.1.2 Nacionales.....	8
2.2 Bases Teóricas .....	10
2.2.1 Auditoria Financiera .....	10
2.2.2 Rentabilidad .....	15
2.3 Definición de Términos Básicos .....	20
Capítulo III: Metodología de la Investigación .....	23
3.1 Enfoque de la Investigación.....	23
3.2 Variables .....	23

3.2.1 Operacionalización de las variables.....	23
3.3 Hipótesis .....	25
3.3.1 Hipótesis general.....	25
3.3.2 Hipótesis específicas.....	26
3.4 Tipo de Investigación.....	26
3.5 Diseño de la Investigación .....	26
3.6 Población y Muestra .....	27
3.6.1 Población .....	27
3.6.2 Muestra .....	27
3.7 Técnicas e Instrumentos de Recolección de Datos .....	27
Validación y confiabilidad del instrumento .....	29
Capítulo IV: Resultados.....	32
4.1 Resultados descriptivos.....	32
4.2 Contrastación de hipótesis .....	50
4.3 Discusión.....	54
Conclusiones	
Recomendaciones	
Referencias	
Apéndices	



## Lista de tablas

Tabla 1. Auditoría financiera y la Razonabilidad .....	55
Tabla 2. Auditoría financiera y los Estados financieros .....	56
Tabla 3. Auditoría financiera y las Normas .....	57
Tabla 4. Característica objetiva y sistemática de la auditoría financiera .....	58
Tabla 5. Característica profesional y específica de la auditoría financiera.....	59
Tabla 6. Característica normativa y decisoria de la auditoría financiera .....	60
Tabla 7. La planeación de la auditoría financiera .....	62
Tabla 8. La ejecución de la auditoría financiera .....	63
Tabla 9. El informe de la auditoría financiera .....	64
Tabla 10. La inversión y el capital.....	65
Tabla 11. La inversión y la actividad económica y/o financiera.....	66
Tabla 12. La inversión y los costos y gastos.....	67
Tabla 13. Rentabilidad económica y los activos.....	68
Tabla 14. Rentabilidad económica y el beneficio bruto.....	69
Tabla 15. Rentabilidad económica y la situación económica .....	71
Tabla 16. Rentabilidad financiera y ganancia.....	68
Tabla 17. Rentabilidad financiera e inversionistas y propietarios .....	68
Tabla 18. Rentabilidad financiera y beneficio neto, patrimonio neto .....	68
Tabla 19. Prueba de normalidad hipótesis general .....	68
Tabla 20. Prueba de Pearson hipótesis general .....	71
Tabla 21. Prueba de normalidad hipótesis específica 1 .....	68
Tabla 22. Prueba de Pearson hipótesis específica 1 .....	68
Tabla 23. Prueba de normalidad hipótesis específica 2 .....	68
Tabla 24. Prueba de Pearson hipótesis específica 2.....	68

## Lista de figuras

Figura 1. Auditoría financiera y la Razonabilidad.....	55
Figura 2. Auditoría financiera y los Estados financieros .....	56
Figura 3. Auditoría financiera y las Normas.....	57
Figura 4. Característica objetiva y sistemática de la auditoría financiera.....	58
Figura 5. Característica profesional y específica de la auditoría financiera .....	59
Figura 6. Característica normativa y decisoria de la auditoría financiera.....	60
Figura 7. La planeación de la auditoría financiera.....	62
Figura 8. La ejecución de la auditoría financiera .....	63
Figura 9. El informe de la auditoría financiera .....	64
Figura 10. La inversión y el capital .....	65
Figura 11. La inversión y la actividad económica y/o financiera .....	66
Figura 12. La inversión y los costos y gastos .....	67
Figura 13. Rentabilidad económica y los activos .....	68
Figura 14. Rentabilidad económica y el beneficio bruto .....	69
Figura 15. Rentabilidad económica y la situación económica.....	71
Figura 16. Rentabilidad financiera y ganancia.....	68
Figura 17. Rentabilidad financiera e inversionistas y propietarios .....	68
Figura 18. Rentabilidad financiera y beneficio neto, patrimonio neto.....	68

## **Introducción**

En el logro de rentabilidad en cualquier empresa u organización se requiere recurrir a métodos y procedimientos de rentabilidad; que es dificultoso aplicarlas en muchos casos; hechos que se evalúan mediante la auditoría financiera en un explícito tiempo y en el momento que la empresa necesita. La auditoría financiera suscita la eficacia y eficiencia en el desarrollo de operaciones facilitando la seguridad razonable, permitiendo adoptar de forma inmediata toma de decisiones para la mejora del sistema de control interno gerencial, sistema administrativo y contable, que conducen a optimizar la rentabilidad.

Por ello, se presenta la investigación: ¿En qué medida, la aplicación de la auditoría financiera, incide en la rentabilidad del Centro Educativo Cultural Kreatividad E.I.R.L. de la Molina - 2018? El desarrollo de la investigación está estructurado en:

El capítulo I. Problema de Investigación que contiene: descripción de la realidad problemática, planteamiento del problema, objetivos de la investigación, justificación e importancia de la investigación y limitaciones.

El capítulo II. Marco Teórico donde se incluyen: antecedentes de la investigación, las bases teóricas y definición de términos.

El capítulo III. Metodología de la Investigación donde se describe: el enfoque de investigación, las variables y su operacionalización, la hipótesis, tipo de investigación, diseño de la investigación, población y muestra y técnicas e instrumentos de recolección de datos.

El capítulo IV. Resultados en la que expone el análisis de los resultados, contrastación de hipótesis, y discusión. Or último se exponen las conclusiones y recomendaciones, así como la referencias y los apéndices correspondientes.

## **Capítulo I**

### **Problema de la Investigación**

#### **1.1 Descripción de la Realidad Problemática**

Actualmente en el mundo empresarial, las empresas o instituciones requieren demostrar competitividad en su mercado, considerando las fortalezas organizacionales más estables y para su logro la Auditoría Financiera tiene mucha influencia en la situación financiera, el mismo que es realizada por un profesional con experiencia, y así obtener información financiera confiable para la rentabilidad.

La Auditoría Financiera revisa y verifica los documentos contables, de cuentas anuales, mediante un profesional de la Auditoría, de forma independiente; con la finalidad de emitir un informe final que puede tener efecto ante terceros o usuarios del informe financiero.

En el Perú, las instituciones educativas privadas se encuentran con diferentes inconvenientes, entre ellas la falta de aplicación de la auditoría financiera en los informes de los estados financieros. El Centro Educativo Cultural Kreatividad E.I.R.L. de la Molina, se encuentra ubicado en la urbanización Santa Patricia III etapa calle 20 Mz. L lote 15 La Molina – Lima, está en el rubro desde hace 21 años, tiene como Misión: Somos un Centro Educativo comprometido con la formación infantil y respetuosa de los derechos, en línea con la transformación de la sociedad, y la diversidad natural mediante una gestión ambiental y de eco-eficiencia; y como Visión: Ser un Centro Educativo líder en la formación infantil, con capacidad para crear una sociedad respetuosa de las normas democráticas, donde impere la justicia y el amor al prójimo, que valore la naturaleza para el desarrollo sostenible, una cultura ambiental y de gestión eco-eficiente de los recursos ambientales.

En el Centro Educativo Cultural Kreatividad E.I.R.L. de la Molina, se observa una inadecuada administración de las informaciones financieras que ocasiona un bajo nivel de

confianza de dichas informaciones, así también la inexperiencia en las normas legales lo que puede causar la inobservancia de las disposiciones legales, reglamentos y normas, así como un incorrecto sistema de control interno, lo cual están ocasionando dificultades en su rentabilidad.

En el área contable del Centro Educativo Cultural Kreatividad E.I.R.L. de la Molina se presume la existencia de diversos aspectos que están incidiendo de forma negativa en los resultados financieros y económicos de la institución, obstaculizando el logro de metas y objetivos. Esta investigación tiene como propósito, aplicar la auditoría financiera para mejorar la rentabilidad de la institución lo que conlleva al planteamiento del siguiente problema de investigación:

## **1.2 Planteamiento del Problema**

### **1.2.1 Problema general.**

¿En qué medida, la aplicación de la auditoría financiera, incide en la rentabilidad del Centro Educativo Cultural Kreatividad E.I.R.L. de la Molina - 2018?

### **1.2.2 Problemas específicos**

¿En qué medida, la aplicación de las normas de auditoría financiera, incide en la rentabilidad del Centro Educativo Cultural Kreatividad E.I.R.L. de la Molina - 2018?

¿En qué medida, la aplicación de las fases de la auditoría financiera, incide en la rentabilidad del Centro Educativo Cultural Kreatividad E.I.R.L. de la Molina - 2018?

## **1.3 Objetivos de la investigación**

### **1.3.1 Objetivo general**

Demostrar en qué medida, la aplicación de la auditoría financiera, incide en la rentabilidad

del Centro Educativo Cultural Kreatividad E.I.R.L. de la Molina – 2018.

### **1.3.2 Objetivos específicos**

Demostrar en qué medida, la aplicación de las normas de auditoría financiera, incide en la rentabilidad del Centro Educativo Cultural Kreatividad E.I.R.L. de la Molina – 2018.

Demostrar en qué medida, la aplicación de las fases de la auditoría financiera, incide en la rentabilidad del Centro Educativo Cultural Kreatividad E.I.R.L. de la Molina – 2018.

## **1.4 Justificación e Importancia de la Investigación**

### ***Justificación Teórica***

La investigación está basada en la aplicación de la auditoría financiera a fin de minimizar las inseguridades en la rentabilidad que se presenta en el Centro Educativo Cultural Kreatividad E.I.R.L. de la Molina, mediante las normas, las características y las fases de la auditoría para conocer y examinar la información reflejada por la institución en los estados financieros. Asimismo, para detectar riesgos o fraudes que ocurren en el proceso contable y que contribuya a conocer los beneficios de la implementación de medidas de optimización de la rentabilidad.

### ***Justificación Práctica***

La auditoría financiera es una herramienta utilizada para optimizar la rentabilidad, este proceso favorece en la toma de decisiones al poner en práctica las recomendaciones del auditor, a la vez se optimiza la utilización de los recursos, mejora la gestión administrativa, económica y en la supervisión de las operaciones contables que se realizan; todo ello beneficia al Centro Educativo Cultural Kreatividad E.I.R.L. de la Molina, evitando riesgos internos o externos y estar en el mercado con rentabilidad sólida

### **Justificación Metodológica**

En la presente investigación se utiliza las orientaciones de la metodología científica

como enfoque, diseño, tipo de investigación, técnicas e instrumento que permite demostrar la incidencia de la auditoría financiera en la rentabilidad del Centro Educativo Cultural el Kreatividad E.I.R.L. de la Molina.

### **Importancia de la investigación**

La investigación es importante porque se basa en la realidad del Centro Educativo Cultural Kreatividad E.I.R.L. de la Molina, en la cual se aplica la auditoría financiera a fin de conocer la razonabilidad de los estados financieros que está relacionada a la rentabilidad y tiene su repercusión en un futuro mediático, facilita continuo mejoramiento de los procesos, que comprende todas las operaciones de la institución,

### **1.5 Limitaciones.**

En cuanto a la información del Centro Educativo Cultural Kreatividad E.I.R.L. de la Molina – 2018, no tuvimos ninguna limitación se coto son el asesoramiento de profesionales, para poder realizar nuestro trabajo de investigación.

## Capítulo II

### Marco Teórico

#### 2.1 Antecedentes

##### 2.1.1 Internacionales

Quirumbay (2019) *Auditoría financiera como herramienta para mitigar los riesgos de rentabilidad en una empresa de plásticos*. Tesis pregrado. Universidad de Guayaquil. Su objetivo fue el establecimiento de la auditoría financiera como herramienta para mitigar los riesgos futuros de la rentabilidad en la empresa de plásticos. Investigación cualitativa-cuantitativa, tipo descriptiva, diseño documental y de campo. Las técnicas fueron análisis documental, observación, encuesta y entrevista. Los instrumentos fichas, lista de contenidos, cuestionario y guía de entrevista. Conclusiones: La auditoría financiera es útil como herramienta para el control en la empresa por distintas razones que limitan la supervisión de forma permanente manera en las operaciones. es ineludible para la esmerada gestión de la contabilidad y administración en la que se logra determinar hallazgos en la información de los estados financieros, asimismo. se identificó la ausencia de políticas de control en la empresa.

Litardo (2015) *Auditoría financiera y su incidencia en la rentabilidad de Importadora Pareja, Cantón Quevedo, año 2012*. Tesis pregrado. Universidad Técnica Estatal de Quevedo. Presentó como objetivo la determinación de la incidencia de una Auditoría Financiera en la rentabilidad de la importadora pareja. Investigación aplicada y de campo. Diseño no experimental. Técnicas utilizadas la observación, la entrevista y el instrumento el cuestionario. Conclusiones: los hallazgos encontrados según el informe de auditoría, permitió el establecimiento de los errores del proceso financiero y contable de la empresa. Se



determinó que se aplica de forma inapropiada la NIC 1, en cada partida de los estados financieros. En lo que respecta al índice de Rentabilidad sobre Ventas, se diagnosticó que la empresa tiene un margen pésimo de utilidades que no era esperado por los gerentes ocasionado por mala aplicación del control presupuestario.

Zambrano R. (2015) *Auditoría financiera y su incidencia en la rentabilidad de la empresa LADYBUS S.A., Cantón Buena Fe, período 2012* Tesis pregrado. Universidad Técnica Estatal de Quevedo. Sostuvo como objetivo determinar la relación de la Auditoría Financiera con la rentabilidad de la empresa indicada. Tipo de investigación de campo y bibliográfica. Diseño no experimental. Técnicas la entrevista y observación; instrumento el cuestionario. Población y muestra 17 personas de la empresa. Concluye: las **normas, estructuras** y procesos proporcionan las bases para la realización de la auditoría financiera en la organización. Las pericias legales son actividades determinadas por procedimientos y políticas para asegurar la minimización de riesgos en el logro de objetivos. El **informe** es apreciable cuando incide en la toma de decisiones de la gerencia, sirve de fundamento en la formulación de pronósticos, así como muestra los hallazgos significativos de la empresa. Los indicadores financieros señalaron que la organización se ha sostenido en el tiempo, porque que sus activos permitieron resguardar las obligaciones financieras.

Cují (2019) *Auditoría financiera a la Asociación de Ganaderos de la Parroquia el Triunfo, Cantón y provincia de Pastaza, periodo del 01 de enero al 31 de diciembre del 2018.* Tesis pregrado. Escuela Superior Politécnica de Chimborazo. Presentó como objetivo, la realización de una auditoría financiera para determinar la razonabilidad de los estados financieros de la Asociación de Ganaderos señalada. Investigación cuanti-cualitativo, tipo descriptiva y explicativa. Técnicas utilizadas documental y encuesta, los instrumentos fueron fichas de análisis documental y el cuestionario. Población y muestra fue el personal del área financiera de la Asociación de Ganaderos El Triunfo. Conclusiones: Se carece del manual de

proceso contable que oriente de manera correcta el desempeño del equipo responsable. Asimismo, no presenta reglamento interno por lo que no se define convenientemente las responsabilidades y funciones del equipo de contabilidad para el logro eficaz y eficiente que repercute en la rentabilidad. La organización cuenta con solvencia económica que facilita cumplir con sus obligaciones

Capelo (2016) *La auditoría financiera y su determinación en la liquidez de una comercializadora de productos de belleza ORIFLAME COSMETICS S.A.* Tesis pregrado. Universidad Técnica de Machala. Su objetivo es la determinación de la liquidez de la Comercializadora de productos de belleza. Investigación de enfoque cualitativa. Técnicas utilizadas la observación y entrevista. El instrumento fue el cuestionario. Conclusiones: Las personas que forman parte de la organización, tienen conocimiento que la auditoría financiera es importante, porque muestra el contexto económico de la empresa. Asimismo, reconoce y localiza los errores y realiza las correcciones inmediatas, analizando el presente se prepara para el futuro encaminando al desarrollo económico de la comercializadora. Por ello la auditoría financiera debe ejecutarse con frecuencia, estableciendo el cronograma respectivo.

### **2.1.2 Nacionales**

Rojas (2020) *La auditoría financiera y su impacto en la rentabilidad de la empresa MIBANCO S.A. agencia Cajabamba-2018.* Tesis pregrado. Universidad Señor de Sipán. La investigación tuvo como objetivo la determinación del impacto de la auditoría financiera en la rentabilidad de la empresa indicada. La investigación tipo descriptiva, diseño no experimental, transversal. Técnica el análisis documental e instrumento guía de análisis documental, la población y muestra considerada fue Mibanco S.A agencia Cajabamba. Conclusiones: la auditoría financiera permitió hallar falencias en la información de los estados financieros, la aplicación de la ratio beneficio neto sobre ventas demostró que las

operaciones económicas financieras de Mibanco es eficiente: presentó el resultado de 0.16 frente a 0.15 del año 2017.

Egusquiza (2015) *Auditoría financiera y rentabilidad en la Empresa Grupo Ortiz Huaraz, 2014.* Tesis pregrado. Universidad Católica los Ángeles. Chimbote. El trabajo de investigación tuvo como objetivo: la determinación de la auditoría financiera y rentabilidad en la empresa Grupo Ortiz Huaraz. Diseño de investigación descriptiva simple no experimental y transeccional. Población y muestra 36 personas de Pyme Grupo Ortiz. Técnica utilizada la encuesta e instrumento el cuestionario. Conclusiones: se determinó que la auditoría financiera influye de manera directa en la rentabilidad de la organización, en referencia a los resultados observados en la muestra de la investigación y los antecedentes y las proyecciones teóricas presentadas por los investigadores en las bases teóricas.

Risco (2016) *Auditoría Financiera y su incidencia en la Rentabilidad de las MYPES del rubro textil en el Emporio Comercial de Gamarra, 2015.* Tesis pregrado. Universidad César Vallejo. Tuvo como **objetivo:** el análisis de qué manera la Auditoría Financiera incide en la rentabilidad de las MYPES señaladas. Investigación descriptiva causal. Población y muestra de 42 conformado por empresarios y trabajadores de las MYPES en estudio. La técnica empleada fue el software SPSS 22 para el procesamiento de datos obtenidos por el cuestionario. Conclusiones: Se concluye que los resultados arrojados en la hipótesis general, nos permite afirmar que la aplicación de la Auditoría Financiera incide efectivamente en la Rentabilidad de las MYPES del emporio comercial gamarra en el rubro textil.

Miranda (2019), *Auditoría financiera y la razonabilidad de los estados financieros en las cooperativas de servicios educacionales en la provincia de Lima, 2017.* Tesis pregrado. Universidad César Vallejo. Se propuso como objetivo el análisis de la relación de la auditoría financiera con la razonabilidad de los estados financieros en las Cooperativas de servicios educacionales en la provincia de Lima. Investigación de enfoque cuantitativa, tipo aplicada,

diseño no experimental. Población y muestra 8 Cooperativas 35 trabajadores del área contable. Técnica utilizada la encuesta e instrumento el cuestionario. Conclusiones: Se concluye que, la auditoría financiera se relaciona directamente con la razonabilidad de los estados financieros por representar el contexto financiero y económico de la empresa. Sin embargo, en las cooperativas los estados financieros muestran una liquidez débil, lo que repercutirá negativamente en la toma de decisiones.

Alvarado (2018) *Auditoría financiera en las pequeñas empresas de Lima Metropolitana, 2018*. Tesis pregrado. Universidad Norbert Wiener. Su objetivo el análisis sobre la incidencia de la auditoría financiera en las pequeñas empresas de Lima Metropolitana. Investigación de enfoque cualitativa, tipo estudio de casos. Técnicas utilizadas la entrevista y la observación. Instrumentos la guía de entrevista y ficha de observación. Población y muestra tres auditores. Conclusiones: fundamentalmente la mayor incidencia que contribuye la auditoría financiera en las pequeñas empresas, es la profesionalidad del auditor en la toma de decisiones, la aplicación de las normas internacionales de información financiera la revisión y ejecución de las políticas contables, la particularidad de la exposición de los estados financieros, a fin de que el usuario interno y externo se beneficie, en la toma de decisiones y se mejore el control y la gestión empresarial.

## **2.2 Bases teóricas**

### **2.2.1 Auditoria Financiera**

#### **2.2.1.1 Definición de auditoría financiera**

La auditoría financiera no es un solo examen de cifras, sino el análisis de procedimientos administrativos en las áreas de la empresa, de las operaciones contables, los cuales son registrados contablemente, luego ser informado el término de un periodo explícito

en los estados financieros, este análisis es imprescindible para el profesional responsable de la auditoría financiera, para emisión de su dictamen. (Espino, 2014).

La Auditoría Financiera, es el análisis crítico que ejecuta el Contador Público externo a los registros, libros, patrimonio, obligaciones, recursos y resultados de la empresa en base a normas, procedimientos y técnicas específicas, con el fin de emitir la razonabilidad de los estados financieros (Osorio,2000).

Es el análisis de los estados financieros en la empresa, su objetivo primordial es el análisis de los estados financieros para formular un dictamen, si éstos muestran o no razonabilidad de la situación financiera y resultados de actividades, así mismo, el flujo en efectivo, de acuerdo a los principios contables generalmente aceptado (Yarasca, 2006). La auditoría financiera formula recomendaciones para optimizar los controles internos de la gestión financiera - económica y cualquier aspecto que ayude a obtener de una mayor eficiencia en la rentabilidad de la empresa (Márquez, 2008)

Es el examen aplicado a la empresa, en toda la operación económica realizado en un tiempo establecido en la empresa, con el fin de apoyar a la prevención oportuna de riesgos, teniendo en cuenta que, al aplicar, las técnicas de la auditoría, se determina la existencia de errores presentados en los estados financieros, la insuficiencia del control interno de la organización. Al término, el auditor financiero, emite su dictamen del examen realizado a los estados financieros reflejando el estado financiero económico (Sánchez, 2006).

### ***2.2.1.2 Objetivos de la auditoría financiera***

Asume como objetivo la manifestación de opinión profesional con independencia y transparencia en la razonabilidad de las informaciones del acatamiento de las normas contables que se requieran. También, analiza los estados financiera y a través de las operaciones financieras perpetradas por la empresa (Mendoza, 2015)

La auditoría financiera existe para acrecentar la veracidad en las afirmaciones de la empresa en el sentido de que sus estados financieros reflejan la realidad del funcionamiento de la empresa. Los principales interesados son accionistas, la autoridad fiscal, las entidades financieras, los proveedores, clientela y trabajadores, siempre asegurando que los estados financieros sean reales y exactos Bujan, 2018).

El objetivo general de la auditoría financiera es la opinión sobre la razonabilidad de los estados presupuestarios formulados por la institución a una fecha establecida, en concordancia a las disposiciones presupuestales y legales aplicables (Contraloría General del Estado, 2020) siendo sus objetivos específicos:

Evaluar la ejecución de la aplicación de la normatividad vigente en las etapas de aprobación, ejecución, y evaluación del presupuesto institucional.

Evaluar el logro de objetivos y metas considerados en el presupuesto de la entidad, de acuerdo a las normas legales en vigencia

La auditoría financiera en su aplicación a las empresas, de acuerdo a Márquez (2008): responde a cuatro objetivos esenciales:

Emitir el dictamen referente a la razonabilidad de la información y presentación de los estados financieros de la empresa auditada.

Evaluar el control interno establecido por la empresa evaluada a fin de establecer el nivel de confianza depositada en él, y en base a ello se precisará la oportunidad, naturaleza y extensión de los procesos de auditoría

Evaluar la observancia de los dispositivos legales ajustables a la empresa en particular.

Formular la recomendación para optimizar el control interno de la institución para obtener mayor eficiencia de gestión financiero y económico.

### ***2.2.1.3 Características de la auditoría financiera***

Características de la Auditoría Financiera, de acuerdo al Manual de Auditoría Financiera Gubernamental (2001):

*Objetiva*, porque el auditor examina operaciones sustentados en evidencias reales susceptibles de ser comprobados.

*Sistemática*, porque es ejecutada con la debida planeación.

*Profesional*, porque es realizada por auditores o contadores públicos titulados, con conocimientos y experiencia en auditoría financiera.

*Específica*, porque abarca la evaluación de las operaciones financieras, verificaciones, diagnósticos e indagaciones.

*Normativa*, ya que examina que las operaciones tengan los requisitos de veracidad, legalidad, y propiedad en las operaciones comparando con los indicadores financieros.

*Decisoria*, porque termina con un informe escrito o dictamen de razonabilidad en base a las informaciones presentadas en los estados financieros, asimismo, observaciones, conclusiones y las recomendaciones, sobre los hallazgos revelados en el examen.

### ***2.2.1.4 Importancia de la auditoría financiera***

Con la ejecución de una auditoría financiera en la empresa se optimiza la gestión: financiera, económica y administrativa, en este sentido la importancia de este instrumento se basa en que es una de las herramientas más significativa empleada en las organizaciones empresariales, por su implementación y ejecución, los gerentes y/o directivos tienen un mecanismo de control, para establecer la eficacia y eficiencia de las operaciones que ejecuten en el cumplimiento de objetivos trazados (Grimaldo, 2014).

En el momento actual la auditoría financiera tiene importancia relevante, por su finalidad de realizar el análisis y evaluación de los estados financieros y todas las operaciones

de la empresa, para establecer la razonabilidad de las informaciones presentadas y observar si fueron elaborados de manera eficiente con los principios y normas contables, lo que permite la orientación de la empresa en sus actividades y el logro de sus objetivos (Nagua, 2016).

#### ***2.2.1.5 La auditoría financiera en el proceso contable***

La auditoría financiera es un análisis sistemático de los registros y libros de la empresa para verificar sus informaciones, para ello necesita ser vista como una estructura plenamente determinada por la normas de auditoria generalmente aceptadas. Mientras que en el proceso contable se necesita de un planeamiento en el registro de cuentas para que al término del periodo se presente los correspondientes estados financieros respectivos (Coronel, 2012)

#### ***2.2.1.6 Fases de la Auditoria financiera***

En la auditoría financiera, las etapas o fases son: Planeación. donde se determinan de forma adelantada los procedimientos a seguir en el desarrollo de la Auditoria. Ejecución. donde se realiza las pruebas y el análisis de los resultados obtenidos. Se descubren falencias de la empresa. Informe. donde se dan las recomendaciones sobre el control interno de la empresa si existe, conclusiones y recomendaciones claras y pertinentes (CUN Virtual, 2020).

##### *Planeación*

La planeación requiere establecer una estrategia general para la auditoría financiera y para el desarrollo del plan de auditoría; el mismo que asiste al auditor en la:

Identificación de las áreas de riesgos y problemas potenciales que afecten al proceso de la auditoría financiera,

Organización y administración adecuada del cargo,

Selección del equipo, y

Supervisión del desarrollo de la auditoría financiera.



En esta fase se determina la oportunidad, alcance y naturaleza de las actividades de la auditoría financiera, los cuales varían en función de la complejidad y tamaño de la organización, de la experiencia profesional del equipo y las variaciones circunstanciales que se presenten en el desarrollo de la auditoría. (Contraloría General del Estado, 2020)

### *Ejecución*

Esta fase implica la compilación de documentos y la evaluación de las evidencias; así mismo, la aplicación de pruebas de control (casos que lo requieran) y los procedimientos esenciales, considerando los resultados de la planeación. Es la fase en donde se aplican técnicas y procedimientos de la auditoría que permitan la obtención de evidencias para llegar a las conclusiones que fundamentaran el dictamen (Contraloría General del Estado, 2020). La fase de ejecución de la auditoría financiera se resume con la diligencia de programas perfilados en la planeación y consecución de esquemas determinados en el plan de auditoría, se utiliza profesional y especializadamente de los elementos objeto de la auditoría (Toledo, 2015)}

### *Informe final*

El producto final del trabajo del auditor es el informe, el cual es el documento más importante del proceso del examen; el informe revela la calidad profesional del auditor, por ello, Cuenca y Sedano (2018); manifiesta que este informe de auditoría, acoge lo realizado por el auditor, así como sus recomendaciones partiendo de los resultados alcanzados, hoy en día se requiere de un Informe que tenga informaciones importantes que ayuden a los gerentes o directivos en la toma de decisión, asimismo, permita el conocimiento con precisión y transparencia del proceso y sus resultados.

## **2.2.2 Rentabilidad**

### ***2.2.2.1 Definiciones de rentabilidad.***

La rentabilidad es el resultado a todas las actividades monetarias mediante el cual se activan recursos: humanos, materiales y/o financieros para la obtención de utilidades. La rentabilidad de una organización se puede medir haciendo comparación entre el resultado concluyente y el valor de medios utilizados en la generación de dichos beneficios. La capacidad de generar utilidades está relacionado a los activos que tiene la empresa para sus operaciones, financiados con aportación de accionistas (patrimonio) como recursos propios y/o por terceros (deudas) que involucran costes de oportunidad (Ccaccya, 2015)

Representa las utilidades logradas o que puedan darse por inversiones realizadas. Resulta muy sustancial en el contexto empresarial y en el de las inversiones, porque demuestra la capacidad de la organización para retribuir los recursos financieros utilizados (García, 2017)

Es la conexión que existe de la ganancia y el capital necesario para conseguirlo, fiscaliza la eficiencia de la gestión de la empresa, comprobando las utilidades de los ingresos y uso del capital. La rentabilidad se percibe como las herramientas que se utilizan en las operaciones económicas en la que se deslizan los procesos, recursos financieros y humanos con la finalidad de lograr la ganancia esperada. (Zamora, 2011)

### ***2.2.2.2 Importancia de la rentabilidad.***

La rentabilidad es aspecto importante en toda empresa, porque su análisis permite conocer el cometido de las operaciones realizadas por la gestión o administración de la empresa, la utilización inapreciable de los recursos y esencialmente la determinación del logro de los objetivos entre los que destaca, el de crear ganancias o utilidades (Contreras, 2006)

### ***2.2.2.3 Índice de rentabilidad.***

La rentabilidad es la derivación de las operaciones entre los resultados y el capital de inversión en el logro de resultados deseados. Es importante tener en cuenta la formulación y medición de la rentabilidad para obtener el índice de rentabilidad significativa. Así tenemos:

- La dimensión, su resultado cuyo índice de rentabilidad da a conocer monetariamente.
- Debe encontrarse, de la mejor manera posible, un vínculo causal entre las inversiones vistas como divisor y el producto en que deben estar en las conclusiones.
- En la designación del capital negociado se debe considerar el promedio del periodo, y el efecto es el variante flujo que se proyecta a determinado tiempo. (Sánchez (2014)

Es imprescindible dar preferencia la evaluación del contexto económico de la empresa, y el cumplimiento de las normas y principios contables. Los índices concernientes a la rentabilidad, presentan la calificación del importe de utilidades creadas relacionadas a las inversiones que las produjeron, considerando su procesamiento del activo total o el capital contable (Hoz, Ferrer y De la Hoz, 2008).

### ***2.2.2.4 Rentabilidad económica y financiera.***

#### ***Rentabilidad económica.***

La rentabilidad económica es fundamental para la evaluación de la eficiencia de la gestión en la empresa, se consigue dividiendo el resultado de aprovechamiento entre el total del activo, se considera una medida de la capacidad de los activos de una empresa para formar valor independiente de cómo fue financiado (INEI, 2016).

Rentabilidad económica o del activo, tiene relaciona con el concepto de resultado acreditado o pronosticado, antes de intereses, con el total del capital económico invertidos en

su obtención, sin considerar el financiamiento u origen del mismo, por lo que constituye, desde la visión económica, el beneficio de la inversión de la empresa (Contreras, 2006)

#### *Rentabilidad financiera.*

La Rentabilidad Financiera (RF) se define mediante la utilidad obtenida por la organización en relación con los recursos utilizados por la gerencia o los socios (fondos propios). Esta rentabilidad indica cuánta ganancia del ejercicio se logró comparando con la inversión realizada. (Cabellos y Naito, 2015).

Rentabilidad financiera, es el reflejo de la rendición de las inversiones, es decir, es el rendimiento que se alcanza al ejecutar inversiones. Es indispensable reflexionar que la rentabilidad financiera no tiene en cuenta la deuda manejada para generar utilidades, en contraste con lo que ocurre con la rentabilidad económica, puesto que ésta en su cálculo, si considera todos los activos (Sánchez, 2014).

#### **2.2.2.5 Ratios de rentabilidad.**

Las ratios financieras son razones, indicadores y operaciones que facilitan informaciones sobre el rendimiento del recurso económico en una organización útil para los propietarios y/o socios ya que facilitan la realización de proyectos. Es importante conocer los resultados que muestran estos indicadores, ya que de ellos depende la continuidad de la organización: calculan la capacidad de generar utilidades (Aching, 2006).

Ccaccya (2015) nos explica sobre los ratios de rentabilidad y como se halla de la siguiente manera:

*Rentabilidad sobre la inversión (ROA).* Vincula la derivación neta de explotación con los capitales totales en los recursos propios, de esta forma, muestra la rentabilidad de la organización. Su fórmula es la siguiente: *ROA* es igual Utilidad neta más Intereses

sobre Activo total.

*Rentabilidad operativa del activo.* Indicador que determina el avance empresarial, considerando los aspectos que incurren de manera positiva como negativa en la formación del valor de la empresa. Tiene la siguiente fórmula: Utilidad operativa sobre Activos de operación.

*Margen comercial.* Establece la rentabilidad sobre las ventas de la empresa teniendo en cuenta los costes de producción. El resultado se allá así: Ventas netas menos Costo de ventas sobre Ventas netas.

*Rentabilidad neta sobre ventas.* Tiene en cuenta los gastos laborales, operativos, tributarios y financieros de la organización; los resultados indican la cantidad de céntimos de ganancia por cada sol vendido de mercancía. Su fórmula se allá así: Utilidad neta sobre Ventas netas.

*Rotación de activos.* Muestran la capacidad que posee la organización para promover ingresos referidos a una cantidad explícita de activos. Su fórmula es la siguiente: Total de ventas sobre total activos.

*Rentabilidad sobre patrimonio (ROE).* Muestra la rentabilidad lograda por los propietarios de la empresa y es entendida de igual forma que la rentabilidad financiera: para los accionistas es el indicador imprescindible porque les muestra cómo será utilidades por su aporte de capital. Su fórmula se allá así: Utilidad neta/ Patrimonio.

#### **2.2.2.6 Ratios de Liquidez.**

Calculan la capacidad de una organización de convertir sus activos en efectivo o para cubrir deudas a plazo corto. Por lo cual, este indicador revelará si los activos pueden convertirse en liquidez; de donde conseguimos expresar que un activo líquido es lo que se

puede comerciar de forma llana en el mercado a un valor razonable. (Barco, 2009). Para una apropiada calificación de liquidez, se exhorta a que la organización valore la movilización de caja, aprecie sus cobranzas y se concentre en la producción de su mercancía. (Calderón, 2014)

*Ratio de liquidez general o razón corriente* Retribuye la cantidad de veces que el activo circulante excede el pasivo circulante. El activo corriente comprende esencialmente las partidas contables del efectivo en caja, cuentas por cobrar, bancos, inversión financiera y mercaderías existentes. La fórmula utilizada es: Liquidez general es igual veces Activo corriente sobre Pasivo corriente. (Barco, 2009, p.1).

*Ratio prueba ácida.* Es útil para el cálculo del nivel de pago en que la organización responde a corto plazo, su requerimiento consiste en la depuración de los activos líquidos del valor de la mercadería, por lo cual demandan más tiempo para convertirse en efectivo, este ratio se determina mediante la división: la suma de los activos líquidos (caja, bancos, inversiones, cuentas por cobrar) entre los pasivos corrientes (Calderón, 2014).

*Ratio prueba defensiva.* Mide la efectividad de una organización a corto plazo; considera los activos de Caja y Bancos, excluye el variante tiempo y la incertidumbre de las cantidades de las cuentas del activo circulante. Se halla con la fórmula siguiente: Prueba defensiva es igual a la división de la cantidad de los saldos de bancos entre pasivo corriente. (Barco, 2009).

*Ratio capital de trabajo.* Es el establecimiento del capital que tiene la organización para la ejecución de sus actividades durante su periodo empresarial; es decir conocer con cuanto de dinero se cuenta para las operaciones diarias. Se encuentra como resultado de la sustracción, activo corriente menos pasivo corriente. (Barco, 2009)

### ***2.2.2.7 Niveles de análisis de la rentabilidad empresarial.***

El análisis de rentabilidad de una organización se realiza en dos niveles, obedeciendo al tipo de inversión y de resultado. Así tenemos: (a) *Nivel 1*, se le denomina rentabilidad económica (del activo), manifiesta la producción de la inversión de la empresa. (b) *Nivel 2*, se le denomina rentabilidad financiera, es un resultado que simboliza la ganancia de la empresa. Los dos tipos de niveles de rentabilidad se asocia al apalancamiento financiero, que operará como medio de rentabilidad financiera en relación a la económica. (Sánchez, 2014).

## **2.3 Definición de Términos Básicos**

Auditoría: es el análisis o verificación de la contabilidad de una empresa, que se realiza por un auditor profesional quien verifica si las cuentas presentadas reflejan razonablemente la situación financiera y el resultado logrado por la empresa en un explícito tiempo (Alcivar, 2016).

Auditoría financiera: es la evaluación de registros contables y documentaciones sustentatorios, utilizando los conocimientos de los principios de contabilidad generalmente aceptados, de las normas, procedimientos y técnicas de auditoría, para emitir opinión sobre razonabilidad de los estados financieros informados por un período terminado. (Hidalgo,2009)

Capital de trabajo: Capacidad de la empresa en ejecutar movimientos económicos a corto plazo, su resultado viene a ser el producto de la sustracción del total activo menos el total pasivo. (Arenas y Loebbecke, 2009).

Estados financieros: Su objetivo es proporcionar informaciones de la situación financiera de una empresa y es útil para la toma de decisiones económicas. En una empresa se afecta la situación financiera por los recursos económicos que controla, su solvencia, su estructura financiera, su capacidad de adaptación a los cambios y su liquidez, informaciones que se

exhibe en el balance (Hidalgo, 2009).

Ganancia: Es el dinero líquido que se obtiene por la realización de inversiones, es el dinero libre de gastos, es el que se puede contar en el momento presente (Pradales,2011).

Inversión: Utilización de recursos económicos para obtener ganancias o materializar en bienes con libertad financiera (Acuña, 2015).

Principio de Contabilidad: Conjunto de concepciones básicas sobre contabilidad, técnicas y reglas de aplicación obligatoria, que son establecidos por profesionales competentes (Álvarez, 2007)

Razonabilidad La razonabilidad se relaciona con el concepto de justicia, de acuerdo a las políticas contables se debe formular y presentar los estados financieros para la adecuada interpretación de las informaciones económicas de la empresa. (Hernández, 2018)

Rentabilidad: Son las utilidades que genera una organización por ejecución de actividades económicas y se observa al término de un ejercicio económico. (Gerens, 2015).

Seguridad Razonable: Es una concepción que se relaciona con el acopio de evidencias de auditoría necesario para que el auditor dictamine que no concurren errores o imprecisiones significativas en los estados financieros en su conjunto (Aparicio, 2009).





## Capítulo III

### Metodología de la Investigación

#### 3.1 Enfoque la investigación

Considerando que el enfoque de investigación cuantitativa manipula la recolección y el análisis de datos para contestar preguntas de investigación y probar hipótesis establecidas previamente y confía en la medición numérica, el conteo y frecuentemente en el uso de estadísticas para establecer con exactitud, patrones de comportamiento en una población. La investigación realizada en el Centro Educativo Cultural Kreatividad E.I.R.L., Molina - 2018, fue desarrollado bajo este enfoque, se establecen hipótesis y determinan variables; se traza un plan para probarlas (diseño); se miden las variables en un determinado contexto; se analizan las mediciones obtenidas utilizando métodos estadísticos, y se extrae una serie de conclusiones. (Hernández, Fernández y Baptista, 2014, p. 4).

#### 3.2 Variables

Variable Independiente: Auditoria Financiera.

Variable dependiente: Rentabilidad.

##### 3.2.1 Operacionalización de las variables

###### 3.2.1.1 Definición conceptual de las variables

*Variable: Auditoría Financiera*

Consiste en examinar o revisar los estados financieros de la empresa aplicando las normas y características de la auditoría financiera con la finalidad de determinar la razonabilidad y optimizar la utilidad del informe presentado, asimismo, el resultado de las fases de la auditoría financiera es el dictamen, en la que halla la opinión del auditor. (Quirumbay,2019)

### Operacionalización de la variable: Auditoría financiera

Dimensiones	Indicadores	Ítems
Auditoría y normas	Razonabilidad	¿La auditoría financiera permite tener una opinión de la razonabilidad de la situación financiera y contable del Centro Educativo Cultural Kreatividad E.I.R.L., Molina una empresa??
	Estados Financieros	¿La auditoría financiera examina los estados financieros del Centro Educativo Cultural Kreatividad E.I.R.L., Molina y da a conocer los resultados de su examen?
	Normas	¿ La auditoría financiera verifica el cumplimiento de las leyes, , acuerdos contractuales, normas internas, externas y regulaciones, del Centro Educativo Cultural Kreatividad E.I.R.L., Molina?
Características	Objetiva y Sistemática	¿ La auditoría financiera en el Centro Educativo Cultural Kreatividad E.I.R.L. Molina, es objetiva por examinar hechos sostenidos en evidencias y sistemática por su ejecución planificada?
	Profesional y Específica	¿ La auditoría financiera en el Centro Educativo Cultural Kreatividad E.I.R.L. Molina, es profesional porque es realizada por una auditor competente experimentado y específica por revisar las operaciones financieras realizadas?
	Normativa y Decisoria	¿ La auditoría financiera en el Centro Educativo Cultural Kreatividad E.I.R.L. Molina, es normativa porque examina las operaciones con indicadores financieros y decisoria por su dictamen sobre la razonabilidad de la información de los estados financieros?
Fases	Planeación	¿ La planeación de la auditoría financiera, permite el control financiero, económico y patrimonial del Centro Educativo Cultural Kreatividad E.I.R.L. Molina?
	Ejecución	¿ La ejecución de la auditoría financiera, se desarrolla en función de los programas de auditoria que permiten obtener informaciones del Centro Educativo Cultural Kreatividad E.I.R.L. Molina?
	Informe	¿ El informe de la auditoría financiera, contiene el dictamen, los estados financieros y notas relacionado con las transacciones del Centro Educativo Cultural Kreatividad E.I.R.L. Molina?

#### *Variable: Rentabilidad*

Rentabilidad se refiere a la capacidad de una inversión determinada para arrojar beneficios superiores a los invertidos después de la espera de un período de tiempo. se distingue entre rentabilidad económica, rentabilidad financiera y rentabilidad social (Raffino, 2020)

### Operacionalización de la variable: Rentabilidad

Dimensiones	Indicadores	Ítems
Inversión	Capital	¿ La rentabilidad en el Centro Educativo Cultural Kreatividad E.I.R.L., está basado en la inversión realizada por los accionistas y el capital de los propietarios?
	Actividad económica y/o financiera	¿La rentabilidad del Centro Educativo Cultural Kreatividad E.I.R.L., se basa en la actividad económica o financiera de prestación de servicios educativos de acuerdo a su inversión realizada?
	Costos y gastos	¿ El Centro Educativo Cultural Kreatividad E.I.R.L., tiene rentabilidad de acuerdo a su inversión, fuera de costos y gastos por el servicio educativo que presta?
Rentabilidad económica	Activos	¿Los activos conformados por bienes y derechos como son los muebles, estanterías, derechos de cobro sobre clientes, están considerados en la rentabilidad del Centro Educativo Cultural Kreatividad E.I.R.L. ?
	Beneficio bruto	¿En la rentabilidad económica, el beneficio bruto está considerado en los estados financieros que presenta el Centro Educativo Cultural Kreatividad E.I.R.L.?
	Situación Económica	¿La rentabilidad económica refleja la situación económica del Centro Educativo Cultural Kreatividad E.I.R.L., para determinar si la institución es rentable o no?
Rentabilidad financiera	Ganancia	¿La rentabilidad financiera se utiliza para observar la capacidad individual de ganancia a partir de la inversión del socio del Centro Educativo Cultural Kreatividad E.I.R.L.?
	Inversionistas y propietarios	¿Los inversionistas y propietarios a través de la rentabilidad financiera conocen los resultados de su inversión realizada en el Centro Educativo Cultural Kreatividad E.I.R.L.?
	Beneficio neto y patrimonio neto	¿La rentabilidad financiera concibe la relación entre beneficio neto y patrimonio neto en el Centro Educativo Cultural Kreatividad E.I.R.L.?

### 3.3 Hipótesis

#### 3.3.1 Hipótesis general.

H<sub>i</sub>: La aplicación de la auditoría financiera, si incide en la rentabilidad del Centro Educativo Cultural Kreatividad E.I.R.L. de la Molina – 2018.

H<sub>0</sub>: La aplicación de la auditoría financiera, no incide en la rentabilidad del Centro Educativo Cultural Kreatividad E.I.R.L. de la Molina – 2018.

### 3.3.2 Hipótesis específicos

La aplicación de las normas de auditoría financiera, incide en la rentabilidad del Centro Educativo Cultural Kreatividad E.I.R.L. de la Molina – 2018.

La aplicación de las fases de la auditoría financiera, incide en la rentabilidad del Centro Educativo Cultural Kreatividad E.I.R.L. de la Molina – 2018.

### 3.4 Tipo de investigación

La presente investigación es de tipo básica que según Hernández, Fernández y Baptista (2014), esta investigación se define como: un conjunto de procesos sistemáticos y empíricos que se aplica al estudio de un fenómeno. En este caso se trata de la rentabilidad del Centro Educativo Cultural KREATIVIDAD E.I.R.L. La Molina - 2018. Paniagua y Condori (2017), señala que este tipo de investigación es propiamente científico, su afán es descubrir, crear nuevos conocimientos, modificar o profundizar el conocimiento científico existente.

### 3.5 Diseño de la investigación

El diseño de la investigación es no experimental, descriptiva y transversal ya que no se manipulan las variables, se trata de describir como la variable riesgo crediticio, incide en la rentabilidad. “Los diseños no experimentales son aquellos en los que no se manipula las variables. Por lo tanto, con ellos no se demuestra una relación causa – efecto, sino solamente una asociación simple, en términos estadísticos, de variación” (Cazau, 2006, p. 240).

De donde:



M: muestra

O: datos

### **3.6 Población y Muestra**

#### **3.6.1 Población**

El Centro Educativo Cultural KREATIVIDAD E.I.R.L. La Molina 2018, está conformada por 21 personas trabajadores, por lo que se les considera la población del presente estudio. Moreno (2013) quien cita a Tamayo (2012): la población es la totalidad de un estudio incluyendo todas las unidades de análisis de manera cuantitativa (p.180).

#### **3.6.2 Muestra**

La muestra del presente estudio es la misma población es decir de 21 personas que se desempeñan en el Centro Educativo Cultural KREATIVIDAD E.I.R.L. La Molina 2018, que según Malhotra, (2008) se seleccione directa e intencionalmente a los individuos de la población que formaran la muestra. Asimismo: El estado de Situación financiera y el estado de Resultado de los años 2017 y 2018.

### **3.7 Técnicas e Instrumentos de Recolección de Datos.**

En la investigación se usó la encuesta considerada como una técnica mediante el cual se recogen y se analizan datos del riesgo de crédito y rentabilidad, de acuerdo a Fábregues et.al (2016), es la técnica de la investigación de mercados siendo su único objetivo la obtención de datos de todas las personas que han respondido las preguntas y con el único objetivo de obtener datos reales. (p.1)

El instrumento utilizado es el cuestionario, elaborado de acuerdo a la operacionalización de las variables conformado por 18 preguntas: 9 corresponde a la variable auditoría financiera y 9 a la variable rentabilidad. García (2002) considera; el cuestionario es un conjunto de preguntas que se elaboran para obtener información con algún objetivo en concreto. Las respuestas del instrumento se formularon teniendo en cuenta la escala Likert:

ESCALA	
Muy de acuerdo	5
De acuerdo	4
No opina	3
En desacuerdo	2
Muy en desacuerdo	1

### **Validación del Instrumento**

La validación del instrumento utilizado en la investigación se realizó mediante juicio de expertos las cuales validaron el cuestionario que cuenta con una ficha que contiene 10 criterios con valoración de 1 a 5 en cada uno de ellos

Valoración	
1	Muy malo
2	Malo
3	Regular
4	Bueno
5	Muy bueno

## Matriz de Análisis de Juicios de Expertos

<b>Criterios</b>	<b>J1</b>	<b>J2</b>	<b>J3</b>	<b>Total</b>
Claridad	5	4	4	13
Objetividad	5	4	5	14
Actualidad	4	5	4	13
Organización	5	5	5	15
Suficiencia	4	4	4	12
Pertinencia	5	5	5	15
Consistencia	5	5	4	14
Coherencia	5	4	4	13
Metodología	4	5	5	14
Aplicación	5	4	5	14
Total de	47	45	45	137

Total: Máximo / (N° criterios) x (N° de Jueces) x (Puntaje Máximo de Respuesta)

Calculo de coeficiente de validez:

$$\text{Validez} = \frac{137}{10 \times 3 \times 5} = \frac{137}{150} = 0.91 = 91\%$$

Conclusión: El Coeficiente de Validez del Instrumento es 91%, es considerado Bueno.

### Confiabilidad del instrumento

Para la confiabilidad del instrumento se utilizó el coeficiente alfa de Cronbach una vez recolectada la información a la muestra seleccionada en el Centro Educativo Cultural KREATIVIDAD E.I.R.L. La Molina 2018. Los resultados del impacto del riesgo de crédito en la rentabilidad.



Para la confiabilidad del instrumento se utilizó el Alpha de Cronbach, que se encarga de determinar la media ponderada de las correlaciones entre las variables (o ítems) que forman parte de la encuesta.

Formula:

$$\alpha = \left[ \frac{k}{k-1} \right] \left[ 1 - \frac{\sum_{i=1}^k S_i^2}{S_t^2} \right],$$

Donde:

- $S_i^2$  es la varianza del ítem i,
- $S_t^2$  es la varianza de la suma de todos los ítems y
- k es el número de preguntas o ítems.

## Resultados

### Resumen del procesamiento de los casos

		N	%
Casos	Válidos	21	100,0
	Excluidos	0	0
	Total	21	100,0

a. Eliminación por lista basada en todas las variables del procedimiento.

### Estadísticos de fiabilidad

Alfa de Cronbach	N de elementos
0,95	18

El instrumento está compuesto por 18 ítems, siendo el tamaño de muestra a 21 encuestados. El nivel de confiabilidad de la investigación es 0.95.

**Discusión:**

El valor del Alpha de Cronbach cuanto más se aproxime a su valor máximo, 1, mayor es la fiabilidad del instrumento. En determinados contextos, se considera que valores del alfa superiores a 0,7 (dependiendo de la fuente) son aptos para la fiabilidad del instrumento. Por lo que, el valor de Alpha de Cronbach para nuestro instrumento es 0.95 por lo que se concluye que el instrumento es altamente confiable.

## Capítulo IV

### Resultados

#### 4.1 Análisis de resultados

Ítem 1. ¿La auditoría financiera permite tener una opinión de la razonabilidad de la situación financiera y contable del Centro Educativo Cultural Kreatividad E.I.R.L., de la Molina?

Tabla 1.  
*Auditoría financiera y la Razonabilidad*

	Frecuencia	Porcentaje	Porcentaje acumulado
Muy de acuerdo	5	23.8%	23.8%
De acuerdo	12	57.1%	80.9%
No opina	3	14.3%	95.2%
En desacuerdo	1	4.8%	100%
Muy en desacuerdo	0	0%	
Total	21	100%	

Fuente: Datos obtenidos de la encuesta aplicada

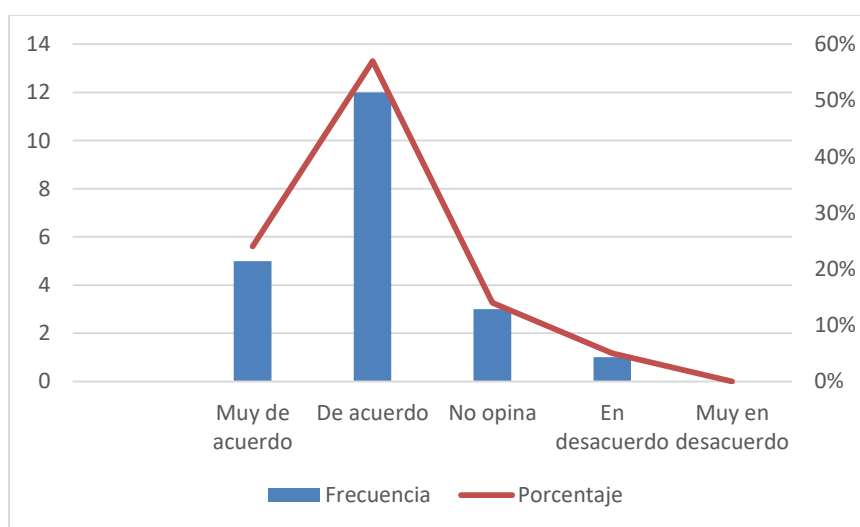


Figura 1 Auditoría financiera y la Razonabilidad

#### Interpretación:

Se observa que el 57.1% y el 23.8% indicaron estar de acuerdo y muy de acuerdo respectivamente, lo cual indica que, la auditoría financiera permite tener una opinión de la razonabilidad de la situación financiera y contable del Centro Educativo Cultural Kreatividad E.I.R.L. El 14.3% no opinan y el 4.8% indican estar en desacuerdo.

Ítem 2. ¿La auditoría financiera examina los estados financieros del Centro Educativo Cultural Kreatividad E.I.R.L., de la Molina y da a conocer los resultados de su examen?

Tabla 2.  
*Auditoría financiera y los Estados financieros.*

	Frecuencia	Porcentaje	Porcentaje acumulado
Muy de acuerdo	0	0%	0%
De acuerdo	9	42.9%	42.9%
No opina	4	19.0%	61.9%
En desacuerdo	7	33.3%	95.2%
Muy en desacuerdo	1	4.8%	100%
Total	21	100%	

Fuente: Datos obtenidos de la encuesta aplicada

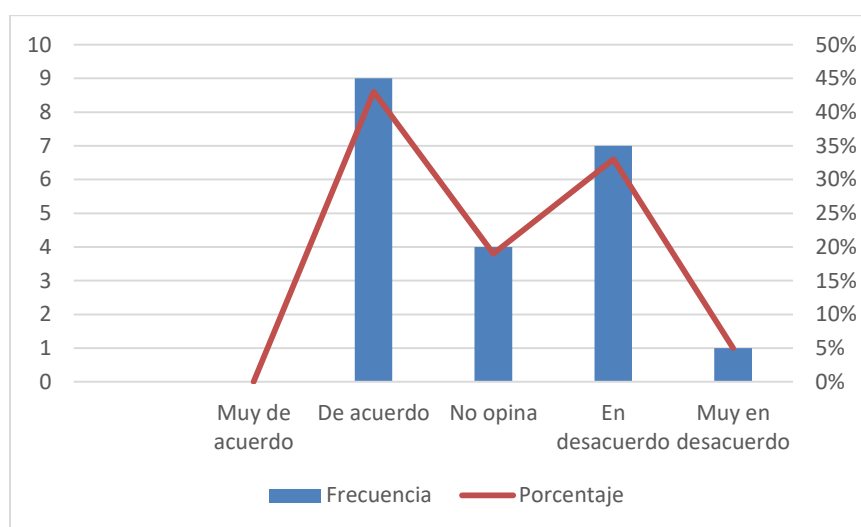


Figura 2 Auditoría financiera y los Estados financieros

### Interpretación:

Se observa que el 42.9% y 33.3% están de acuerdo y en desacuerdo respectivamente, un 19% no opinan y el 5% consideran muy en desacuerdo, lo cual revela que, la auditoría financiera examina los estados financieros del Centro Educativo Cultural Kreatividad E.I.R.L. y da a conocer los resultados de su examen.

Ítem 3. ¿La auditoría financiera verifica el cumplimiento de las leyes, acuerdos contractuales, normas internas, externas y regulaciones, en el Centro Educativo Cultural Kreatividad E.I.R.L., de la Molina?

Tabla 3

*Auditoría financiera y las Normas*

	Frecuencia	Porcentaje	Porcentaje acumulado
Muy de acuerdo	5	23.8%	23.8%
De acuerdo	5	23.8%	47.6%
No opina	6	28.6%	76.2%
En desacuerdo	5	23.8%	100%
Muy en desacuerdo	0	0%	
Total	21	100%	

Fuente: Datos obtenidos de la encuesta aplicada

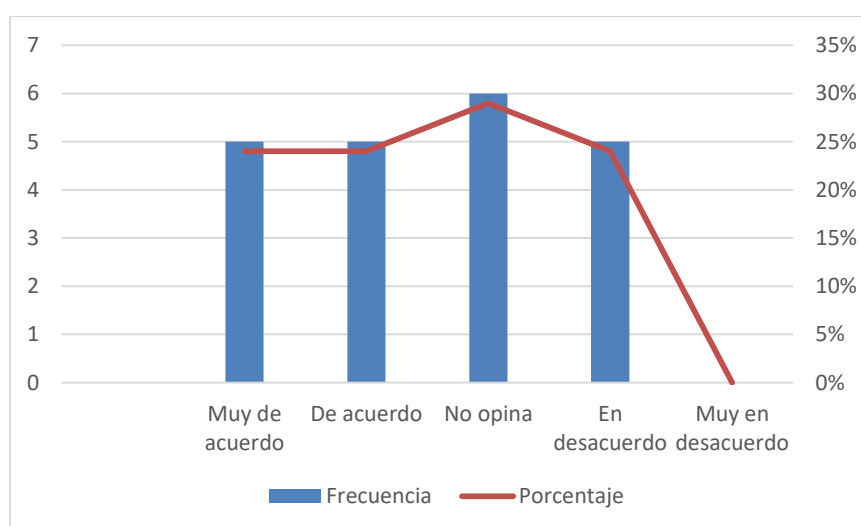


Figura 3 Auditoría financiera y las Normas

### Interpretación:

Se observa respuestas con similitudes porcentuales, destacando un porcentaje alto con 28.6% que no opinan. El 23.8% están muy de acuerdo, de acuerdo y en desacuerdo. Lo cual indica que, la auditoría financiera verifica el cumplimiento de las leyes, acuerdos contractuales, normas internas, externas y regulaciones, en el Centro Educativo Cultural Kreatividad E.I.R.L.

Ítem 4. ¿La auditoría financiera en el Centro Educativo Cultural Kreatividad E.I.R.L. de la Molina es objetiva por examinar hechos sostenidos en evidencias y es sistemática por su ejecución planificada?

Tabla 4

*Característica objetiva y sistemática de la auditoría financiera*

	Frecuencia	Porcentaje	Porcentaje acumulado
Muy de acuerdo	3	14.3%	14.3%
De acuerdo	12	57.1%	71.4%
No opina	5	23.8%	95.2%
En desacuerdo	0	0%	95.2%
Muy en desacuerdo	1	4.8%	100%
Total	21	100sr%	

Fuente: Datos obtenidos de la encuesta aplicada

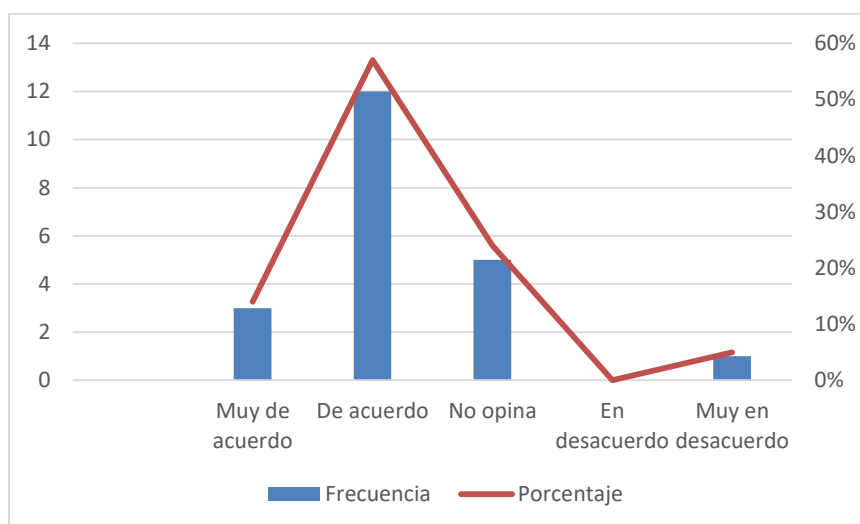


Figura 4 Característica objetiva y sistemática de la auditoría financiera

**Interpretación:**

Se observa que el 57.1% y el 14.3% reflexionan estar de acuerdo y muy de acuerdo respectivamente que. la auditoría financiera en el Centro Educativo Cultural Kreatividad E.I.R.L. de la Molina es objetiva por examinar hechos sostenidos en evidencias y es sistemática por su ejecución planificada, también tenemos a un 23.8% que no opinan y un 4.8 % que dice estar muy en desacuerdo.

Ítem 5. ¿La auditoría financiera en el Centro Educativo Cultural Kreatividad E.I.R.L. de la Molina es profesional porque es realizada por un auditor competente experimentado y es específica por revisar las operaciones financieras realizadas?

Tabla 5  
*Característica profesional y específica de la auditoría financiera*

	Frecuencia	Porcentaje	Porcentaje acumulado
Muy de acuerdo	5	23.8%	23.8%
De acuerdo	9	42.9%	66.7%
No opina	4	19.0%	85.7%
En desacuerdo	2	9.5%	95.2%
Muy en desacuerdo	1	4.8%	100%
Total	21	100%	

Fuente: Datos obtenidos de la encuesta aplicada

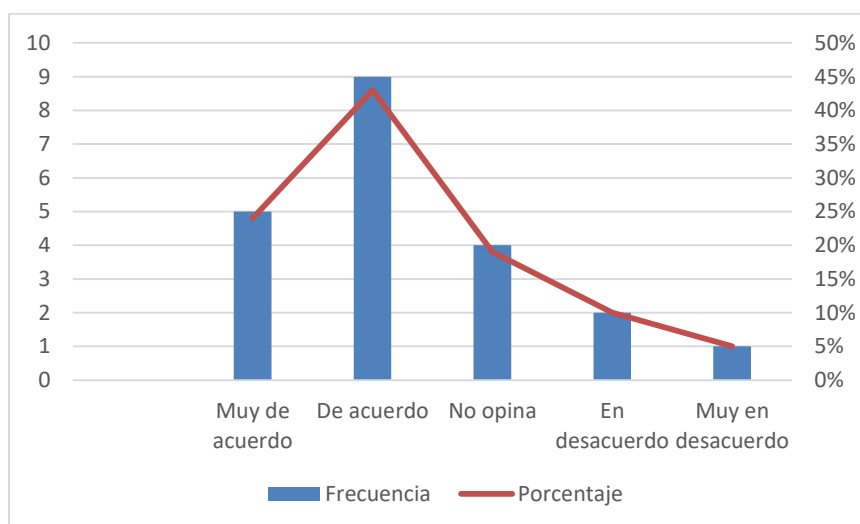


Figura 5 Característica profesional y específica de la auditoría financiera

### Interpretación:

Se observa que un 42.9% de encuestados revelaron estar de acuerdo, y 23.8% de acuerdo, El 19.0% no opinan, 9.5% en desacuerdo y 4.8% muy en desacuerdo, lo cual muestra que, la auditoría financiera en el Centro Educativo Cultural Kreatividad E.I.R.L. de la Molina es profesional porque es realizada por un auditor competente experimentado y es específica por revisar las operaciones financieras realizadas.

Ítem 6. ¿La auditoría financiera en el Centro Educativo Cultural Kreatividad E.I.R.L. de la Molina es normativa porque examina las operaciones con indicadores financieros y es decisoria por su dictamen sobre la razonabilidad de la información de los estados financieros?

Tabla 6

*Característica normativa y decisoria de la auditoría financiera*

	Frecuencia	Porcentaje	Porcentaje acumulado
Muy de acuerdo	3	14.3%	14.3%
De acuerdo	11	52.3%	66.6%
No opina	5	23.8%	90.4%
En desacuerdo	1	4.8%	95.2%
Muy en desacuerdo	1	4.8%	100%
Total	21	100%	

Fuente: Datos obtenidos de la encuesta aplicada

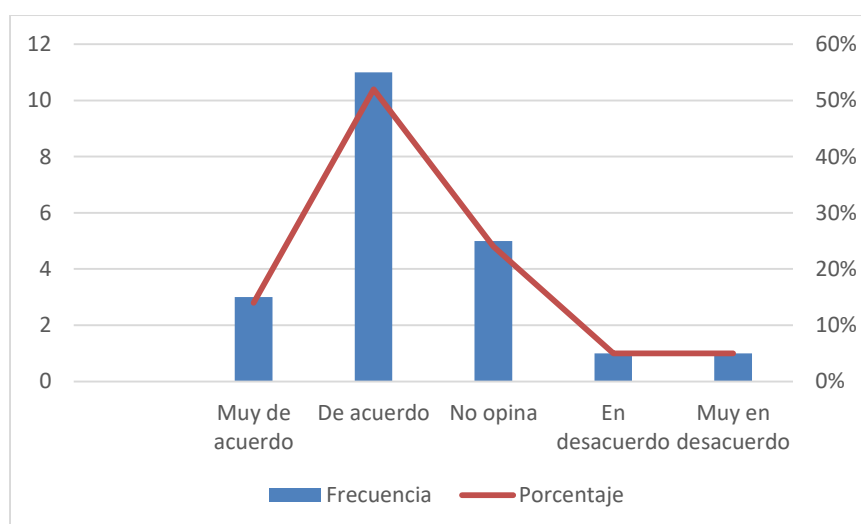


Figura 6 Característica normativa y decisoria de la auditoría financiera

### Interpretación:

Se observa que el 52.3% están de acuerdo y el 14.3% considera estar muy de acuerdo, el 23.8% no opina y el 4.8% está en desacuerdo y muy en desacuerdo que, la auditoría financiera en el Centro Educativo Cultural Kreatividad E.I.R.L. de la Molina es normativa porque examina las operaciones con indicadores financieros y es decisoria por su dictamen sobre la razonabilidad de la información de los estados financieros



Ítem 7 ¿La planeación de la auditoría financiera permite: el control financiero, económico y patrimonial del Centro Educativo Cultural Kreatividad E.I.R.L. de la Molina?

Tabla 7  
*La planeación de la auditoría financiera*

	Frecuencia	Porcentaje	Porcentaje acumulado
Muy de acuerdo	3	14.3%	14.3%
De acuerdo	11	52.3%	66.6%
No opina	5	23.8%	90.4%
En desacuerdo	1	4.8%	95.2%
Muy en desacuerdo	1	4.8%	100%
Total	21	100%	

Fuente: Datos obtenidos de la encuesta aplicada

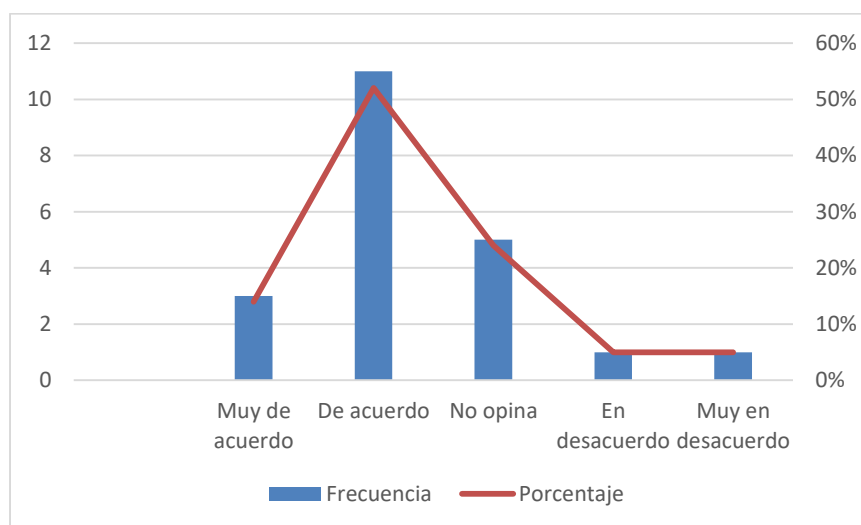


Figura 7 La planeación de la auditoría financiera

### Interpretación:

Se observa que el 52.3% de encuestados consideran estar de acuerdo que, la planeación de la auditoría financiera permite: el control financiero, económico y patrimonial del Centro Educativo Cultural Kreatividad E.I.R.L. de la Molina, el 14.3% están muy de acuerdo, el 23.8% no opinan y el 4.8% está en desacuerdo y muy en desacuerdo.

Ítem 8. ¿La ejecución de la auditoría financiera se desarrolla, en función de los programas de auditoría que permiten obtener informaciones del Centro Educativo Cultural Kreatividad E.I.R.L. de la Molina?

Tabla 8  
*La ejecución de la auditoría financiera*

	Frecuencia	Porcentaje	Porcentaje acumulado
Muy de acuerdo	3	14.3%	14.3%
De acuerdo	7	33.3%	47.6%
No opina	10	47.6%	95.2%
En desacuerdo	1	4.8%	100%
Muy en desacuerdo	0	0%	
Total	21	100%	

Fuente: Datos obtenidos de la encuesta aplicada

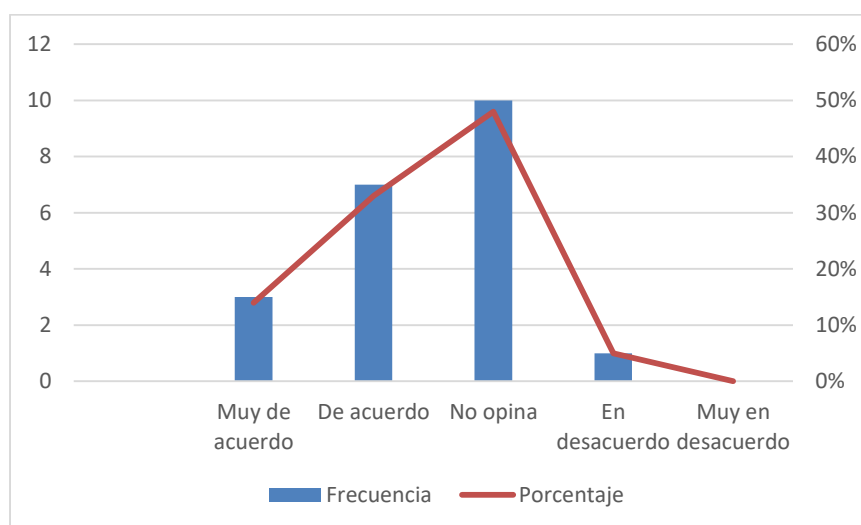


Figura 8 La ejecución de la auditoría financiera

### Interpretación:

Se observa que el mayor porcentaje es 47.6% de encuestados que no opinan, 33.3% están de acuerdo, 14.3% muy de acuerdo que, la ejecución de la auditoría financiera se desarrolla, en función de los programas de auditoría que permiten obtener informaciones del Centro Educativo Cultural Kreatividad E.I.R.L. de la Molina y el 4.8% considera estar en desacuerdo.

Ítem 9. ¿El informe de la auditoría financiera contiene, el dictamen, los estados financieros y notas relacionado con las transacciones del Centro Educativo Cultural Kreatividad E.I.R.L. de la Molina?

Tabla 9  
*El informe de la auditoría financiera*

	Frecuencia	Porcentaje	Porcentaje acumulado
Muy de acuerdo	2	9.5%	9.5%
De acuerdo	10	47.6%	57.1%
No opina	7	33.3%	90.4%
En desacuerdo	2	9.5%	100%
Muy en desacuerdo	0	0%	
Total	21	100%	

Fuente: Datos obtenidos de la encuesta aplicada

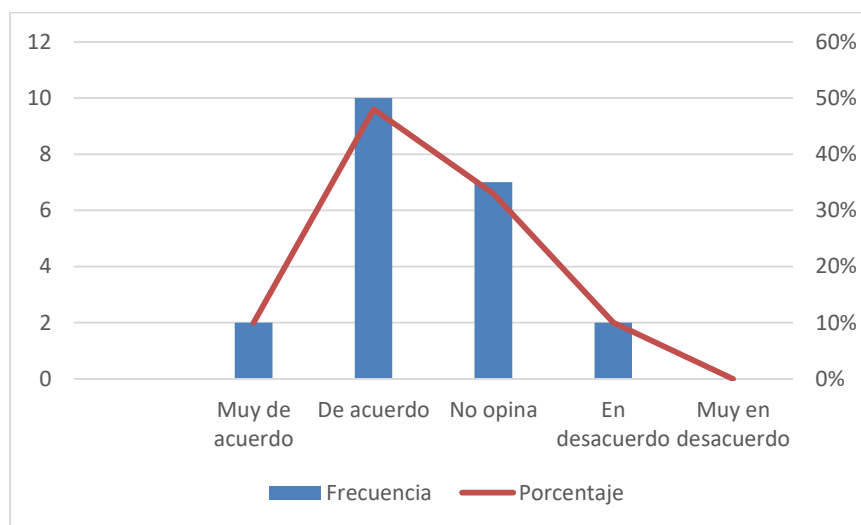


Figura 9 El informe de la auditoría financiera

### Interpretación:

Se observa que el 47.6% de los encuestados revelaron estar de acuerdo que, el informe de la auditoría financiera contiene, el dictamen, los estados financieros y notas relacionado con las transacciones del Centro Educativo Cultural Kreatividad E.I.R.L. de la Molina, el 9.5% considera estar muy de acuerdo y en desacuerdo respectivamente, el 33.3% no opina.

Ítem 10. ¿La rentabilidad en el Centro Educativo Cultural Kreatividad E.I.R.L. de la Molina, está basado en la inversión realizada por los accionistas y el capital de los propietarios?

Tabla 10  
*La inversión y el capital*

	Frecuencia	Porcentaje	Porcentaje acumulado
Muy de acuerdo	2	9.5%	9.5%
De acuerdo	13	61.9%	71.4%
No opina	5	23.8%	95.2%
En desacuerdo	1	4.8%	100%
Muy en desacuerdo	0	0%	
Total	21	100%	

Fuente: Datos obtenidos de la encuesta aplicada

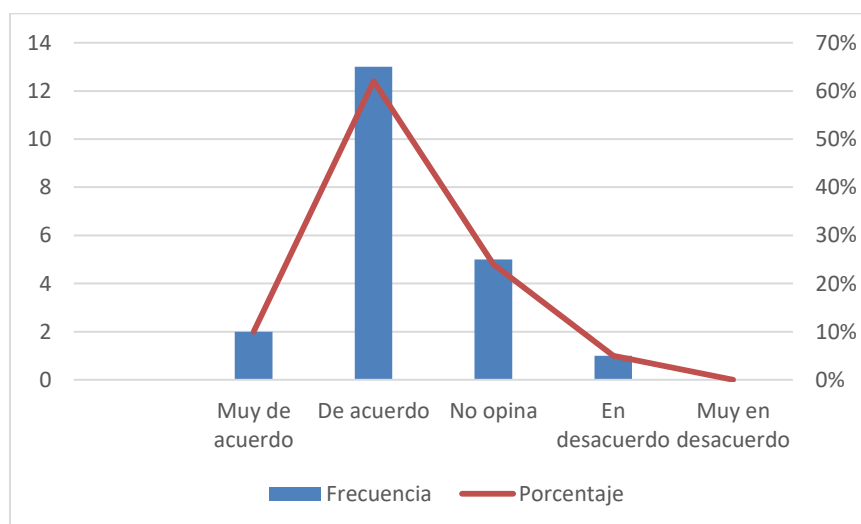


Figura 10 La inversión y el capital

### Interpretación:

Se observa que el 61.9% consideran estar de acuerdo y el 9.5% muy de acuerdo, el 23.8% no opina, y un 4.8% está en desacuerdo en que, la rentabilidad en el Centro Educativo Cultural Kreatividad E.I.R.L., está basado en la inversión realizada por los accionistas y el capital de los propietarios.

Ítem 11. ¿La rentabilidad del Centro Educativo Cultural Kreatividad E.I.R.L. de la Molina, se basa en la actividad económica o financiera de prestación de servicios educativos de acuerdo a su inversión realizada?

Tabla 11  
*La inversión y la actividad económica y/o financiera*

	Frecuencia	Porcentaje	Porcentaje acumulado
Muy de acuerdo	4	19.0%	19.0%
De acuerdo	12	57.1%	76.1%
No opina	3	14.3%	90.4%
En desacuerdo	1	4.8%	95.2%
Muy en desacuerdo	1	4.8%	100%
Total	21	100%	

Fuente: Datos obtenidos de la encuesta aplicada

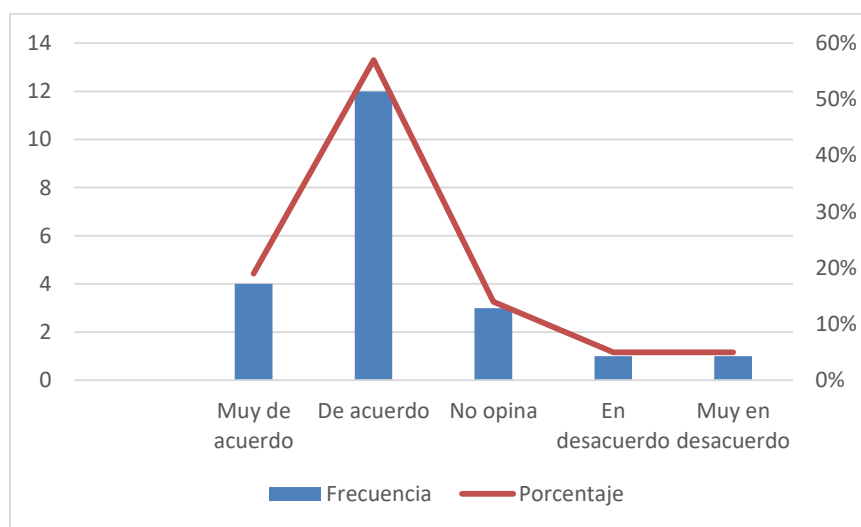


Figura 11 La inversión y la actividad económica y/o financiera

### Interpretación:

Se observa que el 57.1% de los encuestados respondieron estar de acuerdo y el 19.0% muy de acuerdo en que, la rentabilidad del Centro Educativo Cultural Kreatividad E.I.R.L., se basa en la actividad económica o financiera de prestación de servicios educativos de acuerdo

a su inversión realizada, el 14.3% no opina y el 4.8% manifiesta estar en desacuerdo y en muy desacuerdo.

Ítem 12. ¿El Centro Educativo Cultural Kreatividad E.I.R.L. de la Molina, tiene rentabilidad de acuerdo a su inversión, fuera de costos y gastos por el servicio educativo que presta?

Tabla 12  
*La inversión y los costos y gastos*

	Frecuencia	Porcentaje	Porcentaje acumulado
Muy de acuerdo	3	14.3%	14.3%
De acuerdo	10	47.6%	61.9%
No opina	6	28.6%	90.5%
En desacuerdo	2	9.5%	100%
Muy en desacuerdo	0	0%	
Total	21	100%	

Fuente: Datos obtenidos de la encuesta aplicada

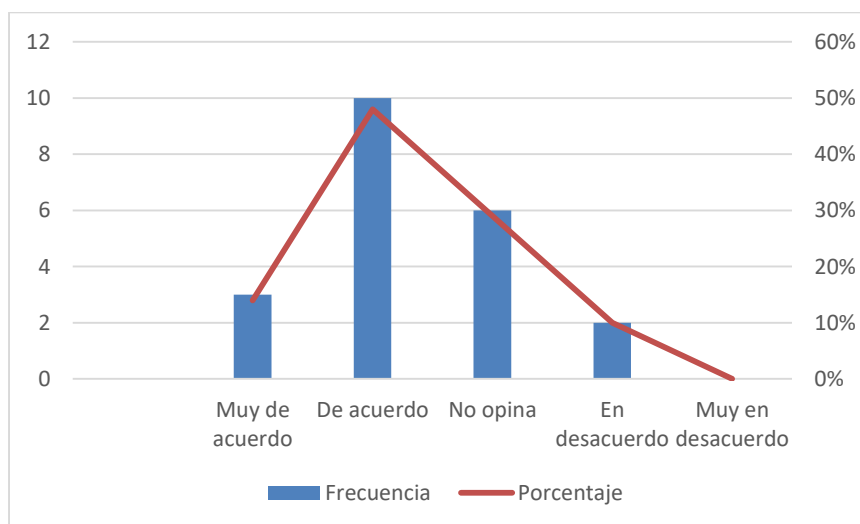


Figura 12 La inversión y los costos y gastos

### Interpretación:

Se observa que el 47.6% de encuestados manifestaron estar de acuerdo que, el Centro Educativo Cultural Kreatividad E.I.R.L., tiene rentabilidad de acuerdo a su inversión, fuera de costos y gastos por el servicio educativo que presta, el 14.3% consideran estar muy de acuerdo, el 28.6% no opina y el 9.5 % considera en desacuerdo.

Ítem 13. ¿Los activos conformados por bienes y derechos como son los muebles, estanterías, derechos de cobro sobre clientes, están considerados en la rentabilidad del Centro Educativo Cultural Kreatividad E.I.R.L. de la Molina?

Tabla 13  
*Rentabilidad económica y los activos*

	Frecuencia	Porcentaje	Porcentaje acumulado
Muy de acuerdo	1	4.8%	4.8%
De acuerdo	11	52.3%	57.1%
No opina	6	28.6%	85.7%
En desacuerdo	2	9.5%	95.2%
Muy en desacuerdo	1	4.8%	100%
Total	21	100%	

Fuente: Datos obtenidos de la encuesta aplicada

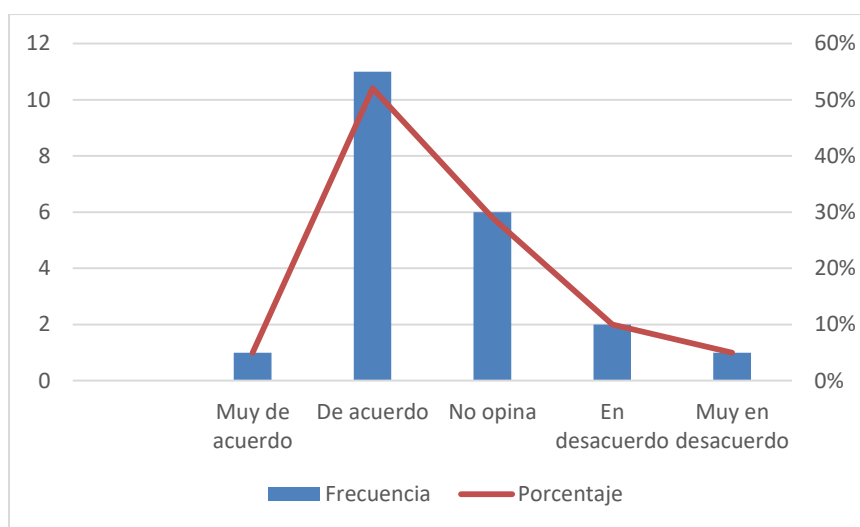


Figura 13 Rentabilidad económica y los activos

### Interpretación:

Se observa que el 52.3% de encuestados consideran estar de acuerdo, el 4.8% muy de acuerdo, el 28.6% no opina, el 9.5% en desacuerdo, Lo que muestra que, los activos conformados por bienes y derechos como son los muebles, estanterías, derechos de cobro sobre clientes, están en la rentabilidad del Centro Educativo Cultural Kreatividad E.I.R.L.

Ítem 14. ¿En la rentabilidad económica, el beneficio bruto está considerado en los estados financieros que presenta el Centro Educativo Cultural Kreatividad E.I.R.L. de la Molina?

Tabla 14  
*Rentabilidad económica y el beneficio bruto*

	Frecuencia	Porcentaje	Porcentaje acumulado
Muy de acuerdo	4	19.0%	19.0%
De acuerdo	11	52.3%	71.3%
No opina	4	19.0%	90.3%
En desacuerdo	2	9.5%	100%
Muy en desacuerdo	0	0%	
Total	21	100%	

Fuente: Datos obtenidos de la encuesta aplicada

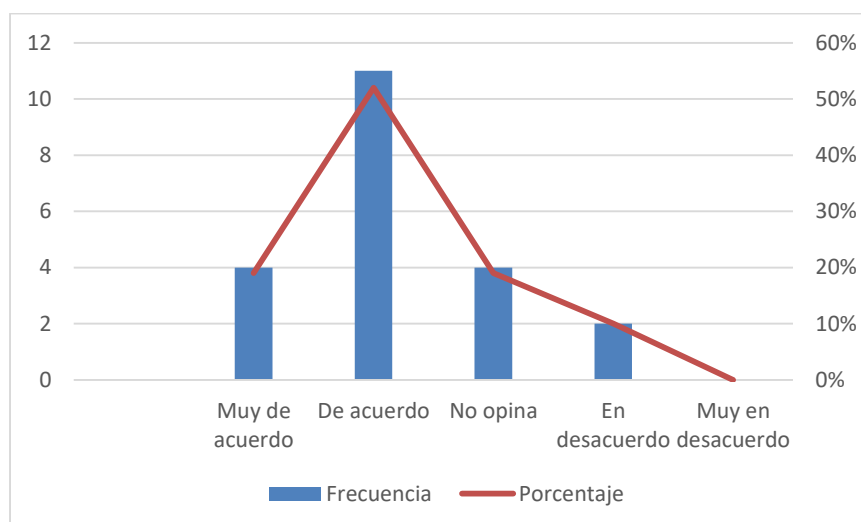


Figura 14 Rentabilidad económica y el beneficio bruto

### Interpretación:

Se observa que el 52.3% de los encuestados indicaron estar de acuerdo y el 19.0% considera estar muy de acuerdo, el 19.0% no opina y el 9.5% responde estar en desacuerdo que, en la rentabilidad económica, el beneficio bruto está considerado en los estados financieros que presenta el Centro Educativo Cultural Kreatividad E.I.R.L.



Ítem 15. ¿La rentabilidad económica refleja la situación económica del Centro Educativo Cultural Kreatividad E.I.R.L. de la Molina, para determinar si la institución es rentable o no?

Tabla 15  
*Rentabilidad económica y la situación económica*

	Frecuencia	Porcentaje	Porcentaje acumulado
Muy de acuerdo	3	14.3%	14.3%
De acuerdo	8	38.0%	52.3%
No opina	3	14.3%	66.6%
En desacuerdo	6	28.6%	95.2%
Muy en desacuerdo	1	4.8%	100%
Total	21	100%	

Fuente: Datos obtenidos de la encuesta aplicada

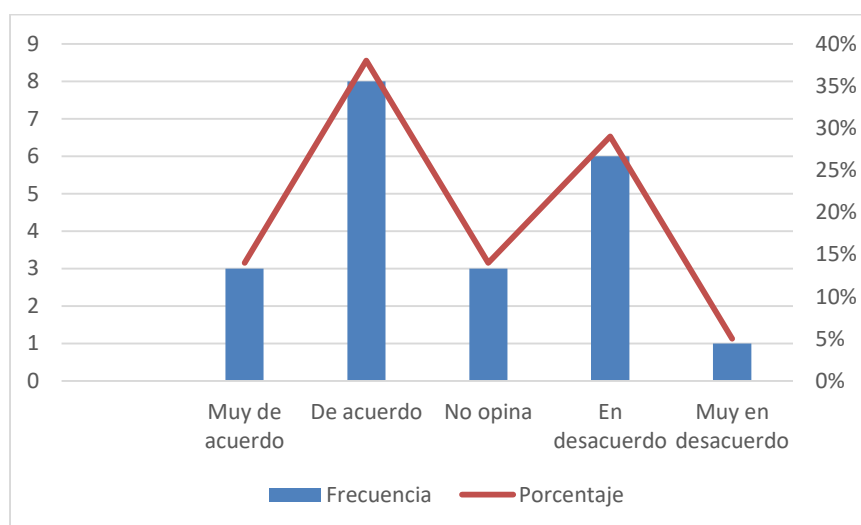


Figura 15 Rentabilidad económica y la situación económica

### Interpretación:

Se observa que el 38.0% de los encuestados expresaron estar de acuerdo que, la rentabilidad económica refleja la situación económica del Centro Educativo Cultural Kreatividad E.I.R.L., para determinar si la institución es rentable o no, el 14.3% indica estar muy de

acuerdo, el 14.3% no opina, un 28.6% detalla que está en desacuerdo y el 4.8% muy en desacuerdo.

Ítem 16. ¿La rentabilidad financiera se utiliza para observar la capacidad individual de ganancia a partir de la inversión del socio del Centro Educativo Cultural Kreatividad E.I.R.L.?

Tabla 16  
*Rentabilidad financiera y ganancia*

	Frecuencia	Porcentaje	Porcentaje acumulado
Muy de acuerdo	4	19.0%	19.0%
De acuerdo	10	47.6%	66.6%
No opina	4	19.0%	85.6%
En desacuerdo	3	14.3%	100%
Muy en desacuerdo	0	0%	
Total	21	100%	

Fuente: Datos obtenidos de la encuesta aplicada

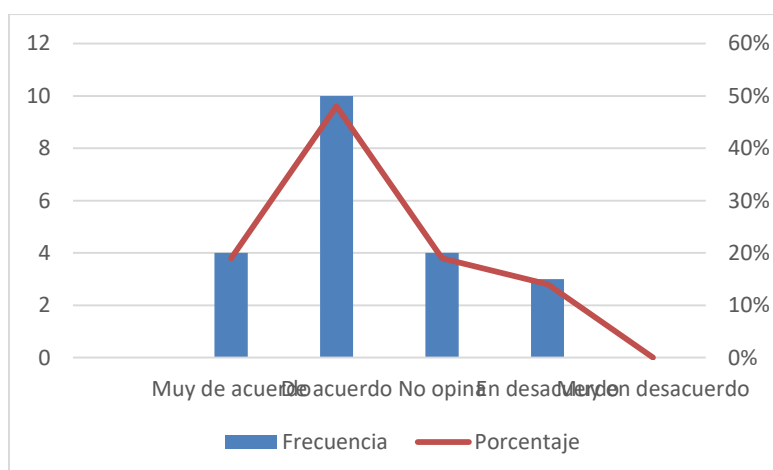


Figura 16 Rentabilidad financiera y ganancia

### Interpretación:

Se observa que el 47.6% de encuestados están de acuerdo que, la rentabilidad financiera se utiliza para observar la capacidad individual de ganancia a partir de la inversión de

cada socio en el Centro Educativo Cultural Kreatividad E.I.R.L., el 19.0% están muy de acuerdo, el 19.0% no opina y el 14.3% están en muy en desacuerdo.

Ítem 17. ¿Los inversionistas y propietarios a través de la rentabilidad financiera conocen los resultados de su inversión realizada en el Centro Educativo Cultural Kreatividad E.I.R.L. de la Molina?

Tabla 17  
*Rentabilidad financiera e inversionistas y propietarios*

	Frecuencia	Porcentaje	Porcentaje acumulado
Muy de acuerdo	4	19.0%	19.0%
De acuerdo	10	47.6%	66.6%
No opina	5	23.8%	90.4%
En desacuerdo	1	4.8%	95.2%
Muy en desacuerdo	1	4.8%	100%
Total	21	100%	

Fuente: Datos obtenidos de la encuesta aplicada

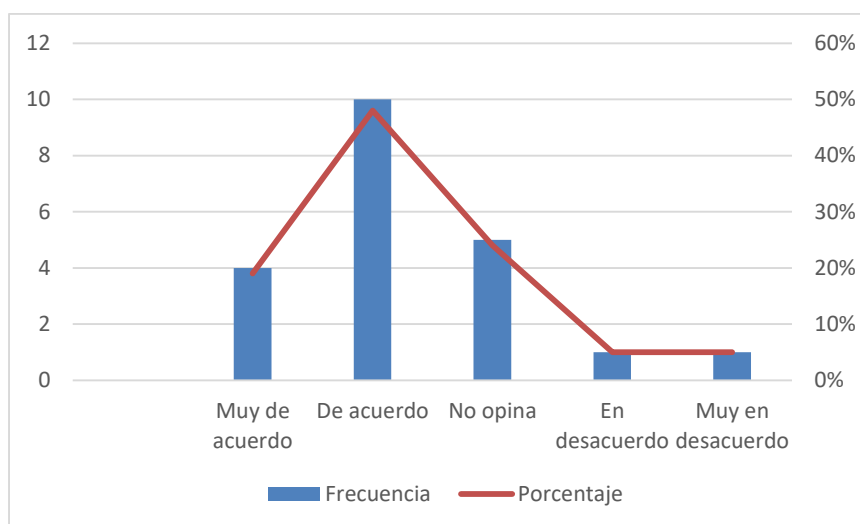


Figura 17 Rentabilidad financiera e inversionistas y propietarios

### Interpretación:

Se observa que el 47.6% de los encuestados aseveran estar de acuerdo y el 19.0% indica estar muy de acuerdo que, los inversionistas y propietarios a través de la rentabilidad

financiera conocen los resultados de su inversión realizada en el Centro Educativo Cultural Kreatividad E.I.R.L., el 23.8% no opina y el 4.8% están en desacuerdo y en muy en desacuerdo.

Ítem 18. ¿La rentabilidad financiera concibe la relación entre beneficio neto y patrimonio neto en el Centro Educativo Cultural Kreatividad E.I.R.L. de la Molina?

Tabla 18  
*Rentabilidad y beneficio neto y patrimonio neto*

	Frecuencia	Porcentaje	Porcentaje acumulado
Muy de acuerdo	1	4.8%	4.8%
De acuerdo	8	38.0%	42.8%
No opina	3	14.3%	57.1%
En desacuerdo	3	14.3%	71.4%
Muy en desacuerdo	6	28.6%	100%
Total	21	100%	

Fuente: Datos obtenidos de la encuesta aplicada

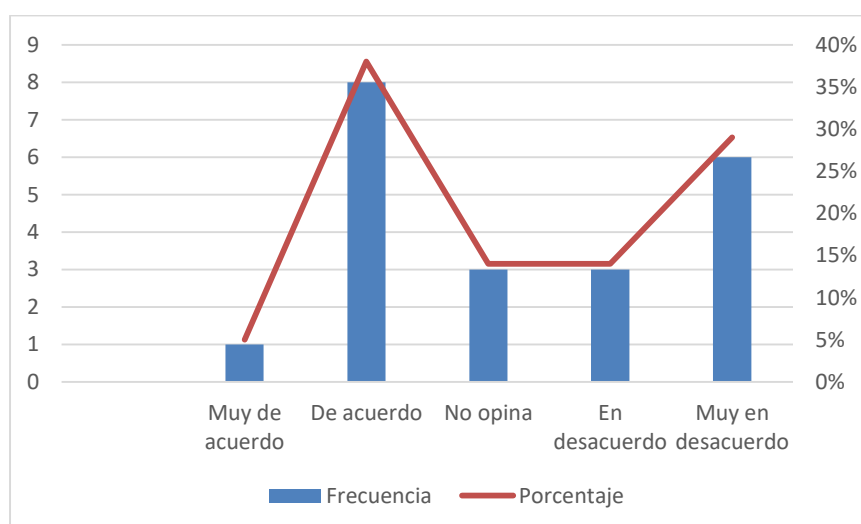


Figura 18 Rentabilidad y beneficio neto y patrimonio neto

### Interpretación:

Se observa que el 38.0% están de acuerdo que, la rentabilidad financiera concibe la relación entre beneficio neto y patrimonio neto en el Centro Educativo Cultural Kreatividad E.I.R.L., el 28.6% están muy en desacuerdo, el 14.3% en desacuerdo, el 14.3% no opinan y el 4.8% muy en desacuerdo.

### Contrastación de hipótesis:

Hi: La aplicación de la auditoría financiera, si incide en la rentabilidad del Centro Educativo Cultural Kreatividad E.I.R.L. de la Molina – 2018.

### Pruebas de normalidad

	Kolmogorov-Smirnov <sup>a</sup>			Shapiro-Wilk		
	Estadístico	gl	Sig.	Estadístico	gl	Sig.
Auditoría financiera	,228	21	,006	,824	21	,002
Rentabilidad	,287	21	,000	,814	21	,001

a. Corrección de significación de Lilliefors

Según la prueba de normalidad el nivel de significancia, ambas variables muestran una significancia por debajo de ,05, por lo tanto, son no paramétrica, al ser iguales se aplicará la prueba de Pearson.

### Correlaciones

		Auditoría Financiera	Rentabilidad
Auditoría financiera	Correlación de Pearson	1	,918**
	Sig. (bilateral)		,000
	N	21	21
Rentabilidad	Correlación de Pearson	,918**	1
	Sig. (bilateral)	,000	
	N	21	21

\*\* . La correlación es significativa en el nivel 0,01 (bilateral).

La prueba de Pearson determina ,918 de correlación entre las variables con ,000 de significancia, por lo que existe una correlación positiva muy fuerte, con 99% (< ,01) de

confianza. Por lo tanto, se acepta la hipótesis de investigación: la aplicación de la auditoría financiera, si incide en la rentabilidad del Centro Educativo Cultural Kreatividad E.I.R.L. de la Molina – 2018

Hipótesis específica 1: Hi: La aplicación de las normas de auditoría financiera, incide en la rentabilidad del Centro Educativo Cultural Kreatividad E.I.R.L. la Molina – 2018.

#### Pruebas de normalidad

	Kolmogorov-Smirnov <sup>a</sup>			Shapiro-Wilk		
	Estadístico	gl	Sig.	Estadístico	gl	Sig.
Normas de auditoría financiera	,241	21	,003	,835	21	,002
Rentabilidad	,228	21	,006	,841	21	,003

Según la prueba de normalidad el nivel de significancia, ambas variables muestran una significancia por debajo de ,05, por lo tanto, son no paramétricas, al ser iguales se aplicará la prueba de Pearson.

#### Correlaciones

		Normas de auditoría financiera	Rentabilidad
Normas de auditoría financiera	Correlación de Pearson	1	,634**
	Sig. (bilateral)		,002
	N	21	21
Rentabilidad	Correlación de Pearson	,634**	1
	Sig. (bilateral)	,002	
	N	21	21

\*\* . La correlación es significativa en el nivel 0,01 (bilateral).

La prueba de Pearson determina ,634 de correlación con ,002 de significancia, por lo que existe una correlación positiva media, con 99% (< ,01) de confianza, por lo tanto, se acepta la hipótesis de investigación: la aplicación de las normas de auditoría financiera, incide en la rentabilidad del Centro Educativo Cultural Kreatividad E.I.R.L. la Molina – 2018

Hipótesis específica 2: Hi: La aplicación de las fases de la auditoría financiera, incide en la rentabilidad del Centro Educativo Cultural Kreatividad E.I.R.L. la Molina – 2018.

### Pruebas de normalidad

	Kolmogorov-Smirnov <sup>a</sup>			Shapiro-Wilk		
	Estadístico	gl	Sig.	Estadístico	gl	Sig.
Fases de la auditoría financiera	,334	21	,000	,688	21	,000
Rentabilidad	,233	21	,004	,852	21	,005

a. Corrección de significación de Lilliefors

Según la prueba de normalidad el nivel de significancia, ambas variables muestran una significancia por debajo de ,05, por lo tanto, son no paramétricas, al ser iguales se aplicará la prueba de Pearson.

### Correlaciones

		Fases de la auditoría financiera	Rentabilidad
Fases de la auditoría financiera	Correlación de Pearson	1	,711**
	Sig. (bilateral)		,000
	N	21	21
Rentabilidad	Correlación de Pearson	,711**	1
	Sig. (bilateral)	,000	
	N	21	21

\*\* . La correlación es significativa en el nivel 0,01 (bilateral).

La prueba de Pearson determina ,711 de correlación con ,000 de significancia, por lo que existe una correlación positiva media, con 99% (< ,01) de confianza, por lo tanto, se acepta la hipótesis de investigación: la aplicación de las fases de la auditoría financiera, incide en la rentabilidad del Centro Educativo Cultural Kreatividad E.I.R.L. la Molina – 2018

### Análisis de rentabilidad

Con la finalidad de aplicar la auditoría financiera para la rentabilidad en base a la información a la información de la situación financiera de los periodos 2017 y 2018, se ha calculado las ratios del ROE y ROA, cuyo resultado son los siguientes:

	Rendimiento sobre del Patrimonio	Rendimiento sobre los Activos
	ROE	ROA
	$ROE = \frac{UTILIDAD\ NETA}{PATRIMONIO\ NETO} \times 100$	$ROA = \frac{UTILIDAD\ NETA}{ACTIVO\ TOTAL} \times 100$
2018	$ROE = \frac{40,343.00}{277,341.00} \times 100 = 15\%$	$ROA = \frac{40,343.00}{388,895.00} \times 100 = 10\%$
2017	$ROE = \frac{63,306.00}{236,998.00} \times 100 = 27\%$	$ROA = \frac{63,306.00}{311,375.00} \times 100 = 20\%$

### Interpretación ROE Y ROA:

Los ratios del ROE y ROA miden la gestión de la gerencia, el primer caso con respecto al patrimonio, cuyo resultado es equivalente para el ejercicio del 2017 es 27% y 2018 es 15%, mostrando una tendencia a la baja del 12%, con respecto al segundo indicador para el 2017 equivale al 20% y 2018 el 10%, mostrando la misma tendencia anterior, de acuerdo al análisis realizado en la presente investigación se debe a tres (03) variables principales: (i) factor



Competencia de las grandes unidades escolares que implementaron educación inicial, (ii) la economía en el país, (iii) gestión de talento, aspectos que la alta Administración está tomando medidas efectivas para revertir dicha situación, a continuación adjuntamos el Estado de Situación Financiera correspondiente.

**CENTRO EDUCATIVO CULTURAL KREATIVIDAD**  
**Estado de Situación Financiera**  
**Al 31 de Diciembre del 2018 - 2017**  
**(Expresado en Soles)**

	<u>Dic-18</u>	<u>Dic-17</u>		<u>Dic-18</u>	<u>Dic-17</u>
<b><u>ACTIVO CORRIENTE</u></b>			<b><u>PASIVO CORRIENTE</u></b>		
Efectivo y Equivalente de Efectivo	269,285	194,016	Cuentas por pagar comerciales		
Cuentas por cobrar Diversas	50,620	50,620	Tributos Por Pagar	12,443	19,550
Otros activos	26,700	18,236	Remuneraciones por pagar	2,411	3,759
Estimacion ctas de cobranza dudoza	32,090	36,980	Otras cuentas por pagar	-	17,522
			<b>Total Pasivo Corriente</b>	<b>14,854</b>	<b>40,831</b>
<b>Total Activo Corriente</b>	<b>378,695</b>	<b>299,852</b>			
			<b>Pasivo No Corriente</b>		
			Obligaciones Financieras	96,700	33,546
				<b>96,700</b>	<b>33,546</b>
			<b><u>PATRIMONIO NETO</u></b>		
Inmueble, Maquinaria, Equipo	19,089	19,089	Capital Social	19,853	19,853
Depreciacion	(8,889)	(7,566)	Resultado Acumulados	217,145	153,839
	<b>10,200</b>	<b>11,523</b>	Resultado del periodo	40,343	63,306
			<b>Total Patrimonio neto</b>	<b>277,341</b>	<b>236,998</b>
<b>TOTAL ACTIVO</b>	<b>388,895</b>	<b>311,375</b>	<b>TOTAL PASIVO Y PATRIMONIO NETO</b>	<b>388,895</b>	<b>311,375</b>

### Discusión

Realizada el estudio de acuerdo a los datos obtenidos por el SPSS se demostró, que la aplicación de la auditoría financiera, si incide en la rentabilidad del Centro Educativo

Cultural Kreatividad E.I.R.L. de la Molina – 2018, tal como se observa en la prueba correlacional de Pearson, existe una correlación positiva muy fuerte de ,918 entre las variables. Por lo que concluimos que la auditoría financiera incide significativamente en la rentabilidad. Concuera con la investigación de Cují (2019) *Auditoría financiera a la Asociación de Ganaderos de la Parroquia el Triunfo, Cantón y provincia de Pastaza, periodo del 01 de enero al 31 de diciembre del 2018*. Escuela Superior Politécnica de Chimborazo, que concluye: la auditoría financiera influye en la rentabilidad de la empresa porque, determina los riesgos y errores en las informaciones que presenta los estados financieros (...) para el logro eficaz y eficiente de las metas que repercute en la rentabilidad. Con Capelo (2016) *La auditoría financiera y su determinación en la liquidez de una comercializadora de productos de belleza ORIFLAME COSMETICS S.A.* Universidad Técnica de Machala, que concluye: las personas que forman parte de la organización, tienen conocimiento que la auditoría financiera influye y es importante, porque muestra el contexto económico y la rentabilidad de la empresa. Asimismo, reconoce y localiza los errores y realiza las correcciones inmediatas, analizando el presente se prepara para el futuro encaminando al desarrollo económico. Con Egusquiza (2015) *Auditoría financiera y rentabilidad en la Empresa Grupo Ortiz Huaraz, 2014*. Universidad Católica los Ángeles. Chimbote, concluye: se determinó que la auditoría financiera influye de manera directa en la rentabilidad de la organización, en referencia a los resultados observados en la muestra de la investigación. Risco (2016) *Auditoría Financiera y su incidencia en la Rentabilidad de las MYPES del rubro textil en el Emporio Comercial de Gamarra, 2015*. Universidad César Vallejo, concluye: los resultados arrojados en la hipótesis general, nos permite afirmar que la aplicación de la Auditoría Financiera incide efectivamente en la Rentabilidad de las MYPES del emporio comercial gamarra. De acuerdo a las bases teóricas, Márquez (2008) la auditoría financiera formula recomendaciones para optimizar los controles internos de la gestión

financiera - económica y cualquier aspecto que ayude a obtener de una mayor eficiencia en la rentabilidad de la empresa.

Se demostró que la aplicación de las normas de auditoría financiera, inciden en la rentabilidad del Centro Educativo Cultural Kreatividad E.I.R.L. de la Molina – 2018, en donde el 57.1% considera que la auditoría financiera permite tener una opinión de la razonabilidad de la situación financiera y contable y el 23.8% manifiesta que verifica el cumplimiento de las leyes, acuerdos contractuales, normas internas, externas y regulaciones. Concuere con la investigación de Zambrano (2015) *Auditoría financiera y su incidencia en la rentabilidad de la empresa LADYBUS S.A., Cantón Buena Fe, período 2012*. Universidad Técnica Estatal de Quevedo, concluye: las normas, estructuras y procesos proporcionan las bases para la realización de la auditoría financiera en la organización. Las pericias legales son actividades determinadas por procedimientos y políticas para asegurar la minimización de riesgos en el logro de objetivos. Con Miranda (2019), *Auditoría financiera y la razonabilidad de los estados financieros en las cooperativas de servicios educacionales en la provincia de Lima, 2017*. Universidad César Vallejo, concluye: que, la auditoría financiera se relaciona directamente con la razonabilidad de los estados financieros por representar el contexto financiero y económico de la empresa. Alvarado (2018) *Auditoría financiera en las pequeñas empresas de Lima Metropolitana, 2018*. Universidad Norbert Wiener, concluye: fundamentalmente la mayor incidencia que contribuye la auditoría financiera en las pequeñas empresas, es la profesionalidad del auditor en la toma de decisiones, la aplicación de las normas internacionales de información financiera la revisión y ejecución de las políticas contables, la particularidad de la exposición de los estados financieros. En las bases teóricas con Osorio (2000) la Auditoría Financiera, es el análisis crítico que ejecuta el Contador Público externo a los registros, libros, patrimonio, obligaciones, recursos y resultados de la empresa en base a normas, procedimientos y técnicas específicas, con el fin de emitir la

razonabilidad de los estados financieros.

Se demostró que la aplicación de las fases de la auditoría financiera, incide en la rentabilidad del Centro Educativo Cultural Kreatividad E.I.R.L. la Molina – 2018, en donde el 52.3% considera que la planeación permite el control financiero, económico y patrimonial; y el 47.6% manifiesta que la ejecución se desarrolla en función del programa de auditoría y el informe contiene el dictamen, los estados financieros y las notas correspondientes. Concuerda con la investigación de Quirumbay (2019) *Auditoría financiera como herramienta para mitigar los riesgos de rentabilidad en una empresa de plásticos*. Universidad de Guayaquil, concluye: la auditoría financiera es útil como herramienta por sus distintas etapas en el análisis y control de la empresa que limitan la supervisión de forma permanente en las operaciones, de la esmerada gestión de la contabilidad y administración en donde se logra determinar hallazgos en la información de los estados financieros. Con Litardo (2015) *Auditoría financiera y su incidencia en la rentabilidad de Importadora Pareja, Cantón Quevedo, año 2012*. Universidad Técnica Estatal de Quevedo, concluye: los hallazgos encontrados se detallan en el informe de auditoría, permitiendo el establecimiento de los errores del proceso financiero y contable de la empresa. Se determina si se aplica de forma inapropiada la NIC 1, en cada partida de los estados financieros. Rojas (2020) *La auditoría financiera y su impacto en la rentabilidad de la empresa MIBANCO S.A. agencia Cajabamba-2018*. Universidad Señor de Sipán. Concluye: la auditoría financiera con sus distintas etapas o fases permitió hallar falencias en la información de los estados financieros. Con las bases teóricas donde CUN Virtual (2020) *En la auditoría financiera, las etapas o fases son: Planeación. los procedimientos a seguir en el desarrollo de la Auditoría; Ejecución. Donde se realiza las pruebas y el análisis de los resultados obtenidos. Informe. se dan las recomendaciones sobre el control interno, conclusiones y recomendaciones claras y pertinentes*



## CONCLUSIONES

1. Se demostró que la aplicación de la auditoría financiera, si incide en la rentabilidad del Centro Educativo Cultural Kreatividad E.I.R.L. de la Molina – 2018, tal como se observa en la prueba correlacional de Pearson, existe una correlación positiva muy fuerte de ,918 entre las variables. Por lo que concluimos que la auditoría financiera incide significativamente en la rentabilidad del Centro Educativo Cultural Kreatividad E.I.R.L. de la Molina.

2. Se demostró que la aplicación de las normas de auditoría financiera, inciden en la rentabilidad del Centro Educativo Cultural Kreatividad E.I.R.L. de la Molina – 2018, en donde el 57.1% considera que la auditoría financiera permite tener una opinión de la razonabilidad de la situación financiera y contable y el 23.8% manifiesta que verifica el cumplimiento de las leyes, acuerdos contractuales, normas internas, externas y regulaciones. Asimismo, se observa en la prueba correlacional de Pearson, existe una correlación positiva muy media de ,634 entre las variables, con ,002 de significancia. Por lo que concluimos que las normas de auditoría financiera inciden significativamente en la rentabilidad del Centro Educativo Cultural Kreatividad E.I.R.L. de la Molina.

3. Se demostró que la aplicación de las fases de la auditoría financiera, incide en la rentabilidad del Centro Educativo Cultural Kreatividad E.I.R.L. la Molina – 2018, en donde el 52.3% considera que la planeación permite el control financiero, económico y patrimonial; y el 47.6% manifiesta que la ejecución se desarrolla en función del programa de auditoria y el informe contiene el dictamen, los estados financieros y las notas correspondientes. Asimismo, se observa en la prueba correlacional de Pearson, existe una correlación positiva muy media de ,711 entre las variables. Por lo que concluimos que las las fases de la auditoría financiera inciden significativamente en la rentabilidad del Centro Educativo Cultural Kreatividad E.I.R.L. de la Molina.

## **RECOMENDACIONES**

1. La auditoría financiera tiene incidencia significativa en la rentabilidad. Por lo que se recomienda a la gerencias o directivos, realizar reuniones motivacionales o de capacitación al personal sobre la importancia de la auditoría financiera en el Centro Educativo Cultural Kreatividad E.I.R.L. de la Molina, con la finalidad de maximizar la rentabilidad.
2. Las normas de auditoría financiera inciden significativamente en la rentabilidad del Centro Educativo Cultural Kreatividad E.I.R.L. la Molina, por lo cual recomendamos a la gerencia o directivos aplicar las normas de auditoría periódicamente, para observar la razonabilidad de los estados financieros acorde a leyes, acuerdos contractuales, normas internas, externas y regulaciones, a fin de mejorar la rentabilidad de la institución.
3. La aplicación de las fases de la auditoría financiera incide significativamente en la rentabilidad del Centro Educativo Cultural Kreatividad E.I.R.L. la Molina, en tal razón recomendamos continuar realizando la auditoría financiera considerando sus etapas o fases para optimizar la rentabilidad de la institución.

## Referencias

- Acuña S. W. (2015). *Auditoría Financiera*. Lima: UAP.
- Aching, C. (2006). *Ratios Financieros y matemáticas de la mercadotecnia* (1ª ed.). Lima: Prociencia y Cultura. Recuperado: <https://puntodevistaypropuesta.files.wordpress.com/2015/03/ratios-financieros-y-matematicas-de-la-mercadotecnia.pdf>
- Alcívar, F. (2016). Auditoría en las empresas. Obtenido de *Revista Contribuciones a la Economía*: <http://www.eumed.net/ce/2016/3/auditoria.html>
- Alvarado H. (2018) *Auditoría financiera en las pequeñas empresas de Lima Metropolitana, 2018*. (Tesis pregrado). Universidad Norbert Wiener.
- Álvarez, M. (2007). *Manual para Elaborar Manuales de Políticas y Procedimientos*. México. Ediciones Panorama.
- Aparicio S. (2009) *Las políticas contables y la razonabilidad de la información financiera y económica no auditada*. (Tesis posgrado). Universidad Nacional Federico Villarreal.
- Arenas A., y Loebbecke J. (2009). *Auditoria un enfoque integral*. (6ª edic). México: Pearson Educación.
- Barco, D. (2009). Análisis de la situación de la empresa: Ratios de rentabilidad. Perú: *Actualidad Empresarial*
- Bujan, N. (2018). *Auditoría Financiera*. Enciclopedia Financiera. Documento en línea en: <https://www.encyclopediafinanciera.com/auditoria-financiera>.
- Cabellos J. y Naito M. (2015) *Determinantes de la rentabilidad de las instituciones Microfinancieras peruanas en el periodo 2006-2013: un enfoque según el modelo de Dupont y la teoría de Modigliani-Miller*. (Tesis posgrado) Universidad del Pacifico.
- Calderón, J. (2014). *Estados Financieros teoría y práctica*. Perú. JCM Editores
- Capelo J. (2016) *La auditoría financiera y su determinación en la liquidez de una comercializadora de productos de belleza ORIFLAME COSMETICS S.A.* (Tesis pregrado). Universidad Técnica de Machala.
- Cazau, Pablo. 2006. *Introducción a la Investigación en Ciencias Sociales*. (3ª edic). Buenos Aires. Argentina,
- Ccaccya Diana A. (2015), Análisis de la Rentabilidad de un Empresa, *Actualidad Empresarial Lima*. pág. N° 341.
- Contraloría General del Estado. (2020). *Auditoría Financiera Gubernamental*. Modificada



con Resolución de Contraloría N° 324-2020-CG de fechas 05/11/2020.

- Contreras, I. (2006). Análisis de la rentabilidad económica (ROI) y financiera (ROE) en empresas comerciales y en un contexto inflacionario. *Revista Redalyc. Red de Revistas Científicas de América Latina, el Caribe, España y Portugal*
- Coronel, C. (2012). *Auditoría financiera basada en riesgos*. (1ª edic) La Paz Bolivia.
- Cuenca, F. y Sedano, I. (2018). *Auditoría y la presentación de informes de calidad en la ONG Mama Alice de Ayacucho, 2016*. Huancayo - Perú: Universidad Peruana Los Andes
- Cují A. (2019) *Auditoría financiera a la Asociación de Ganaderos de la Parroquia el Triunfo, Cantón y provincia de Pastaza, periodo del 01 de enero al 31 de diciembre del 2018*. (Tesis pregrado). Escuela Superior Politécnica de Chimborazo.
- CUN Virtual (2020) *Fases de la Auditoria Financiera Corporación Unificada Nacional de Educación Superior*. Recuperado de: [https://virtual.cun.edu.co/contenidos/contaduria/s8/auditoría financiera/u1/Recurso3.pdf](https://virtual.cun.edu.co/contenidos/contaduria/s8/auditoria%20financiera/u1/Recurso3.pdf)
- Egusquiza G. (2015) *Auditoría financiera y rentabilidad en la Empresa Grupo Ortiz Huaraz, 2014*. (Tesis pregrado). Universidad Católica los Ángeles. Chimbote.
- Espino M. G. (2014). *Fundamentos de auditoría*. México: Grupo Editorial Patria.
- Fábregas, S., Meneses, J., Rodríguez, D., y Paré, M. H. (2016). *Técnicas de investigación social y educativa*. Barcelona: Editorial UOC. ISBN: 978-84-9116-325-1. DL: B-10.577-2016.
- García F. (2002) *El cuestionario: recomendaciones metodológicas para el diseño de cuestionarios*. México: Limusa: Noriega Editores.
- García I. (2017) *Rentabilidad*. Economía Simple net. Recuperado de: <https://www.economiasimple.net/glosario/rentabilidad>
- Gerens (2015). *Rentabilidad y creación de valor de las empresas en el Perú*. Recuperado de: <https://gerens.pe/blog/rentabilidad-de-las-empresas-en-el-2015/>
- Grimaldo, L. (2014). *La importancia de las Auditorias internas y externas dentro de las organizaciones*. Obtenido de <https://repository.unimilitar.edu.co/bitstream/handle/10654/13537/Importancia%20de%20las%20Auditorias.pdf>;
- Hernández, D. (2018). *Las políticas contables y la razonabilidad de la información financiera*. Obtenido de <https://www.politicas-contables-informacion-financiera/politicas-contables-informacion-financiera2.shtml>
- Hernández R., Fernández C., & Baptista M. del P. (2014). *Metodología de la investigación* (6ta ed.). México D.F.: McGraW-Hill / Interamericana Editores,
- Hidalgo, J. (2009) *Auditoria de estados financieros*. Lima, Perú: Editora FECAT

- Hoz B., Ferrer M., y De la Hoz A. (2008). Indicadores de rentabilidad: herramientas para la toma de decisiones financieras en hoteles de categoría media ubicados en Maracaibo. *Revista de Ciencias Sociales*, 88-109.
- INEI (2016). Perú: Características Económicas y Financieras de las Empresas, Recuperado de: [https://www.inei.gob.pe/media/MenuRecursivo/publicaciones\\_digitaless/Est/Lib1373/index.html](https://www.inei.gob.pe/media/MenuRecursivo/publicaciones_digitaless/Est/Lib1373/index.html)
- Litardo G. (2015) *Auditoría financiera y su incidencia en la rentabilidad de Importadora Pareja, Cantón Quevedo, año 2012*. (Tesis pregrado). Universidad Técnica Estatal de Quevedo.
- Malhotra N. (2008) *Investigaciones del Mercado*. México. Pearson Educación
- Manual de Auditoría Financiera Gubernamental. (2001). *Características de Auditoría Financiera*. Obtenido de <http://www.contraloria.gob.ec/documentos/normatividad/ManAudFin.pdf>
- Márquez E. (2008). *Desempeño del proceso de auditoría financiera en las cooperativas de servicios del Municipio Trujillo. Estado Trujillo*. Universidad de los andes. Venezuela.
- Mendoza N. (2015). *La Auditoría Financiera y su incidencia en la gestión de las empresas de diseño estructural de Lima Metropolitana 2013-2014* Lima. Lima.
- Miranda V. (2019), *Auditoría financiera y la razonabilidad de los estados financieros en las cooperativas de servicios educacionales en la provincia de Lima, 2017*. (Tesis pregrado). Universidad César Vallejo
- Moreno, E. (2013). *Instrumentos de investigación*. Obtenido de <https://prezi.com/ntpf0m3pxyuh/instrumentos-de-investigacion/>
- Nagua, D. (2016). La Auditoría financiera como herramienta eficaz para el sector empresarial. *Revista Caribeña de Ciencias Sociales*: <http://www.eumed.net/rev/caribe/2016/07/>
- Osorio I. (2000) *Auditoría 1- Fundamentos de Auditoría de Estados Financieros*. México. Editora ECAPSA
- Paniagua F. y Condori P. (2017) *Investigación Científica en Educación*. Perú. Industria Gráfica MAXCOLOR S.A.C.
- Pradales, I. (2011). *Manual de conceptos básicos de gestión Económico – Financiero para personas emprendedoras*. Edita: Beaz, S.A.U. Bilbao-España,
- Quirumbay M. (2019) *Auditoría financiera como herramienta para mitigar los riesgos de rentabilidad en una empresa de plásticos*. (Tesis pregrado). Universidad de Guayaquil

Raffino M. (2020) Rentabilidad. Argentina. Disponible en: <https://concepto.de/rentabilidad/>.

Última edición: 30 de junio de 2020. Consultado: 23 de julio de 2021.

- Risco M. (2016) *Auditoría Financiera y su incidencia en la Rentabilidad de las MYPES del rubro textil en el Emporio Comercial de Gamarra, 2015*. (Tesis pregrado). Universidad César Vallejo.
- Rojas F. (2020) *La auditoría financiera y su impacto en la rentabilidad de la empresa MIBANCO S.A. agencia Cajabamba-2018*. (Tesis pregrado). Universidad Señor de Sipán.
- Sánchez G. (2006). *Auditoría de estados financieros*. (2ª edic). México: Pearson Educación.
- Sánchez, J. (2014) *Análisis de Rentabilidad de la Empresa*. Madrid, España. Editorial Academia Española.
- Sandoval, Z. V. (2013). *La Auditoría Financiera y su influencia en la gestión de las medianas empresas industriales del Distrito de Ate - Lima*. Lima
- Toledo, E. (2015). *Ejecución del Trabajo de Auditoría*. Obtenido de [https://slideplayer.es/slide/4169621/#.W--WU4VNaMU.google\\_plusone\\_share](https://slideplayer.es/slide/4169621/#.W--WU4VNaMU.google_plusone_share)
- Yarasca P. A. (2006) *Auditoría: Fundamentos con un enfoque moderno-Fase del Proceso de la auditoría con aplicación de casos prácticos*. Lima. Edición a cargo del Autor
- Zambrano R. (2015) *Auditoría financiera y su incidencia en la rentabilidad de la empresa LADYBUS S.A., Cantón Buena Fe, período 2012* Tesis pregrado. Universidad Técnica Estatal de Quevedo.
- Zamora, A., (2011). *Rentabilidad y ventaja comparativa: un análisis de los sistemas de producción de Guayaba en el estado de Michoacán*. Madrid, España: Editorial Académica Española

**Apéndice 1: Auditoría Financiera y su incidencia en la Rentabilidad del Centro Educativo Cultural Kreatividad E.I.R.L. de la Molina - 2018**

PROBLEMA	OBJETIVOS	HIPOTESIS	VARIABLES E INDICADORES			
<p><b>Problema principal:</b></p> <p>¿En qué medida, la aplicación de la auditoría financiera, incide en la rentabilidad del Centro Educativo Cultural Kreatividad E.I.R.L. de la Molina - 2018?</p> <p><b>Problema específicos:</b></p> <p>¿En qué medida, la aplicación de las normas de auditoría financiera, incide en la rentabilidad del Centro Educativo Cultural Kreatividad E.I.R.L. de la Molina - 2018?</p> <p>¿En qué medida, la aplicación de las fases de la auditoría financiera, incide en la rentabilidad del Centro Educativo Cultural Kreatividad E.I.R.L. de la Molina - 2018?</p>	<p><b>Objetivo general:</b></p> <p>Demostrar en qué medida, la aplicación de la auditoría financiera, incide en la rentabilidad del Centro Educativo Cultural Kreatividad E.I.R.L. de la Molina – 2018.</p> <p><b>Objetivos específicos:</b></p> <p>Demostrar en qué medida, la aplicación de las normas de auditoría financiera, incide en la rentabilidad del Centro Educativo Cultural Kreatividad E.I.R.L. de la Molina – 2018.</p> <p>Demostrar en qué medida, la aplicación de las fases de la auditoría financiera, incide en la rentabilidad del Centro Educativo Cultural Kreatividad E.I.R.L. de la Molina – 2018.</p>	<p><b>Hipótesis general:</b></p> <p>La aplicación de la auditoría financiera, si incide en la rentabilidad del Centro Educativo Cultural Kreatividad E.I.R.L. de la Molina – 2018.</p> <p><b>Hipótesis específicos:</b></p> <p>La aplicación de las normas de auditoría financiera, incide en la rentabilidad del Centro Educativo Cultural Kreatividad E.I.R.L. de la Molina – 2018</p> <p>La aplicación de las fases de la auditoría financiera, incide en la rentabilidad del Centro Educativo Cultural Kreatividad E.I.R.L. de la Molina – 2018.</p>	<b>Variable 1: Análisis Financiero</b>			
			<b>Dimensiones</b>	<b>Indicadores</b>	<b>Ítems</b>	<b>Escala de valores</b>
			Auditoría y normas	Razonabilidad	1	(5) Muy de acuerdo (4) De acuerdo (3) No opina (2) En desacuerdo (1) Muy en desacuerdo
				Estados Financieros	2	
			Características	Normas	3	
				Objetiva y Sistemática	4	
				Profesional y Específica	5	
				Normativa y Decisoria	6	
			Fases	Planeación	7	
				Ejecución	8	
Informe	9					
<b>Variable 1: Toma de Decisiones Gerenciales</b>						
<b>Dimensiones</b>	<b>Indicadores</b>	<b>Ítems</b>	<b>Escala de valores</b>			
Inversión	Capital	10	(5) Muy de acuerdo (4) De acuerdo (3) No opina (2) En desacuerdo (1) Muy en desacuerdo			
	Actividad económica - Financiera	11				
	Costos y Gastos	12				
Rentabilidad económica	Activos	13				
	Beneficio bruto	14				
	Situación económica	15				
Rentabilidad financiera	Ganancia	16				
	Inversionista y Propietario	17				
	Beneficio neto y patrimonio neto	18				

TIPO Y DISEÑO DE INVESTIGACION	POBLACION Y MUESTRA	TECNICAS E INSTRUMENTOS	ESTADISTICA A UTILIZAR
<p><b>Enfoque</b> Cuantitativa.</p> <p><b>Variables:</b> Auditoría financiera Rentabilidad</p> <p><b>Tipo.</b> Basica</p> <p><b>Nivel.</b> Descriptivo.</p> <p><b>Diseño.</b> No experimental descriptiva transversal</p>	<p><b>Población.</b> 21 personas del Centro Educativo Cultural Kreatividad E.I.R.L. La Molina</p> <p><b>Muestra.</b> 21 personas del Centro Educativo Cultural Kreatividad E.I.R.L. La Molina</p>	<p><b>Técnica:</b> Encuesta</p> <p><b>Instrumento:</b> cuestionario</p> <p><b>Nombre original:</b> Cuestionario Auditoría Financiera y Rentabilidad</p> <p><b>Validacion de Instrumento:</b> Se validó por Juicio de Expertos</p> <p><b>Confiabilidad del Instrumento:</b> Alfa de Cronbach</p> <p><b>Empresa de aplicación del instrumento:</b> Centro Educativo Cultural Kreatividad E.I.R.L. La Molina</p>	<p><b>Descriptiva:</b> Después de aplicar el instrumento de evaluación los datos han sido procesados en SPSS 25 y Excel 2016 para interpretar los resultados mediante tablas y figuras.</p> <p><b>Inferencial:</b> Para la prueba de hipótesis..</p>

## Apéndice 2: Instrumentos de investigación

### Encuesta

**Título de la investigación:** Auditoría Financiera y su incidencia en la Rentabilidad del Centro Educativo Cultural Kreatividad E.I.R.L. de la Molina – 2018

**Presentación:** Se realiza esta encuesta mediante el cuestionario que se adjunta, con la finalidad de recopilar información sobre la Auditoría Financiera y rentabilidad para ser utilizada en la investigación indicada, por lo que le solicitamos su participación respondiendo las preguntas, de forma anónima.

**Instrucciones:** Usted observará cinco opciones por cada pregunta, marque solo una con una "X" en el número de opción que crea usted es la más acertada.

**Ejemplo:** ¿La gerencia de la empresa realiza la auditoría financiera en periodos debidamente establecidos?

Muy de acuerdo  
De acuerdo  
No opina  
En desacuerdo  
Muy en desacuerdo

1
<del>2</del>
3
4
5

Nº	Auditoría Financiera	1	2	3	4	5
01	¿La auditoría financiera permite tener una opinión de la razonabilidad de la situación financiera y contable del Centro Educativo Cultural Kreatividad E.I.R.L.,	1	2	3	4	5
02	¿La auditoría financiera examina los estados financieros del Centro Educativo Cultural Kreatividad E.I.R.L., de la Molina y da a conocer los resultados de su	1	2	3	4	5
03	¿La auditoría financiera verifica el cumplimiento de las leyes, acuerdos contractuales, normas internas, externas y regulaciones, en el Centro Educativo	1	2	3	4	5
04	¿La auditoría financiera en el Centro Educativo Cultural Kreatividad E.I.R.L. de la Molina es objetiva por examinar hechos sostenidos en evidencias y es sistemática	1	2	3	4	5
05	¿La auditoría financiera en el Centro Educativo Cultural Kreatividad E.I.R.L. de la Molina es profesional porque es realizada por un auditor competente	1	2	3	4	5
06	¿La auditoría financiera en el Centro Educativo Cultural Kreatividad E.I.R.L. de la Molina es normativa porque examina las operaciones con indicadores financieros	1	2	3	4	5
07	¿La planeación de la auditoría financiera permite: el control financiero, económico y patrimonial del Centro Educativo Cultural Kreatividad E.I.R.L. de la Molina?	1	2	3	4	5
08	¿La ejecución de la auditoría financiera se desarrolla, en función de los programas de auditoría que permiten obtener informaciones del Centro Educativo Cultural	1	2	3	4	5
09	¿El informe de la auditoría financiera contiene, el dictamen, los estados financieros y notas relacionado con las transacciones del Centro Educativo	1	2	3	4	5
10	¿La rentabilidad en el Centro Educativo Cultural Kreatividad E.I.R.L. de la Molina, está basado en la inversión realizada por los accionistas y el capital de los propietarios?	1	2	3	4	5



11	¿La rentabilidad del Centro Educativo Cultural Kreatividad E.I.R.L. de la Molina, se basa en la actividad económica o financiera de prestación de servicios	1	2	3	4	5
12	¿El Centro Educativo Cultural Kreatividad E.I.R.L. de la Molina, tiene rentabilidad de acuerdo a su inversión, fuera de costos y gastos por el servicio	1	2	3	4	5
13	¿Los activos conformados por bienes y derechos como son los muebles, estanterías, derechos de cobro sobre clientes, están considerados en la rentabilidad	1	2	3	4	5
14	¿En la rentabilidad económica, el beneficio bruto está considerado en los estados financieros que presenta el Centro Educativo Cultural Kreatividad E.I.R.L. de la	1	2	3	4	5
15	¿La rentabilidad económica refleja la situación económica del Centro Educativo Cultural Kreatividad E.I.R.L. de la Molina, para determinar si la institución es	1	2	3	4	5
16	¿La rentabilidad financiera se utiliza para observar la capacidad individual de ganancia a partir de la inversión del socio del Centro Educativo Cultural	1	2	3	4	5
17	¿Los inversionistas y propietarios a través de la rentabilidad financiera conocen los resultados de su inversión realizada en el Centro Educativo Cultural Kreatividad	1	2	3	4	5
18	¿La rentabilidad financiera concibe la relación entre beneficio neto y patrimonio neto en el Centro Educativo Cultural Kreatividad E.I.R.L. de la Molina?	1	2	3	4	5

### Apéndice 3: Autorización de la Institución.



Lima 16 de noviembre del 2020

Señores:

UNIVERSIDAD DE LAS AMERICAS  
Av. Garcilaso de la Vega N°188 Lima – Perú

Atención: Doctora Doris Farfán Valdivia  
Jefa de Grados y Titulos

Asunto: AUTORIZACIÓN DE TRABAJO DE INVESTIGACIÓN

Por medio de la presente:

Me dirijo a usted con el fin de informar que se ha autorizado el trabajo de investigación **AUDITORIA FINANCIERA Y SU INCIDENCIA EN LA RENTABILIDAD DEL CENTRO EDUCATIVO CULTURAL KREATIVIDAD E.I.R.L. DE LA MOLINA – 2018**, a realizarse por: **Lozano Rengifo, Pamela del Pilar; Burga Urrutia, Jackeline Lisset, y Burga Urrutia, Tomas Larry**

Quienes se desempeñan como Asistente Contable desde 12 marzo del 2013 hasta la actualidad y el trabajo de investigación es para obtener el título Profesional de Contador.

Sin otro en particular y agradeciendo la atención al presente

Atentamente,

CENTRO EDUC. CULTURAL KREATIVIDAD E.I.R.L.

  
Maria Del Pilar Rojas Montes  
REPRESENTANTE LEGAL

URB. SANTA PATRICIA III ETAPA CALLE 20 MZA L LOTE 15 LA MOLINA – LIMA

## Apéndice 4: Validación de Juez Experto 1.

**ASPECTO GLOBAL DEL INSTRUMENTO** AUDITORÍA FINANCIERA

INDICADORES	CRITERIOS	Deficiente 1	Regular 2	Buena 3	Muy Buena 4	Excelente 5
1. CLARIDAD	Está formulado con lenguaje apropiado, específico y comprensible					X
2. OBJETIVIDAD	Está expresado en conductas observables					X
3. ACTUALIDAD	Adecuado al avance de la ciencia y la tecnología				X	
4. SUFICIENCIA	Cubre los aspectos en cantidad y calidad					X
5. ORGANIZACIÓN	Presentación ordenada				X	
6. INTENCIONALIDAD	Adecuado para valorar aspectos de las estrategias, los datos permiten un tratamiento estadístico pertinente					X
7. CONSISTENCIA	Basado en aspectos teórico-científicos					X
8. COHERENCIA	Entre los ítems, indicadores y las dimensiones					X
9. METODOLOGÍA	La estrategia responde al propósito del diagnóstico				X	
10. PERTINENCIA	El instrumento es funcional para el propósito de la investigación					X

PROMEDIO DE VALORACIÓN: 4.3 OPINIÓN DE APLICABILIDAD:

(X) El instrumento puede ser aplicado, tal como está elaborado.

( ) El instrumento debe ser mejorado antes de ser aplicado.

Lugar y fecha: LIMA, 25 DE SEPTIEMBRE DE 2024

Mg. OSCAR FUCHS ANGELES  
*Oscar Fuchs*  
DOCENTE UNIVERSITARIO

*Oscar Fuchs*  
Firma del Experto Informante  
DNI. N° 09328941  
Teléfono N° \_\_\_\_\_

**INFORME DE OPINIÓN DE EXPERTOS DE INSTRUMENTO DE MEDICIÓN**

**I. DATOS GENERALES:**

1.1. Apellidos y nombres del validador: FUCHS ANGELES, OSCAR ENRIQUE

1.2. Grado Académico: Mg. EN DOCENCIA E INVESTIGACIÓN UNIVERSITARIA

1.3. Institución donde labora: UNIVERSIDAD PERUANA DE LAS AMÉRICAS

1.3.1. Especialidad del validador: DOCENTE METODOLÓGICO EN INVESTIGACIÓN Y ESTADÍSTICA

1.3.2. Título de la investigación: AUDITORÍA FINANCIERA Y SU INCIDENCIA EN LA RENTABILIDAD DEL CENTRO EDUCATIVO SUSTANTAL KREATIVIDAD E I.R.L. DE LA OBLINA - 2018

1.3.3. Autor del instrumento: ERIKA RENJES, PATRICIA DEL PILAR - BURGA URRUTIA, JACKELINE KASSET - BURGA URRUTIA, THOMAS LARRY

1.3.4. Instrumento: AUDITORÍA FINANCIERA

ENCUESTA AUDITORÍA FINANCIERA

Mg. OSCAR FUCHS ANGELES  
*Oscar Fuchs*  
DOCENTE UNIVERSITARIO



ASPECTO GLOBAL DEL INSTRUMENTO RENTABILIDAD


INDICADORES	CRITERIOS	Deficiente 1	Regular 2	Buena 3	Muy Buena 4	Excelente 5
1. CLARIDAD	Está formulado con lenguaje apropiado, específico y comprensible.					X
2. OBJETIVIDAD	Está expresado en conductas observables.					X
3. ACTUALIDAD	Adecuado al avance de la ciencia y la tecnología.				X	
4. SUFICIENCIA	Comprende los aspectos en cantidad y calidad.					X
5. ORGANIZACIÓN	Presentación ordenada.				X	
6. INTENCIONALIDAD	Adecuado para valorar aspectos de las estrategias, los datos permiten un tratamiento estadístico pertinente.					X
7. CONSISTENCIA	Basado en aspectos teórico-científicos.					X
8. COHERENCIA	Entre los ítems, indicadores y las dimensiones.					X
9. METODOLOGÍA	La estrategia responde al propósito del diagnóstico.					X
10. PERTINENCIA	El instrumento es funcional para el propósito de la investigación.					X

PROMEDIO DE VALORACIÓN: 4.8 OPINIÓN DE APLICABILIDAD:

- El instrumento puede ser aplicado, tal como está elaborado.  
 El instrumento debe ser mejorado antes de ser aplicado.

Lugar y fecha: LIMA, 25 DE SETIEMBRE DE 2021

Mg OSCAR FUCHS ANGELES  
  
 DOCENTE UNIVERSITARIO

  
 Firma del Experto Informante.  
 DNI N° 8338914  
 Teléfono N° .....

INFORME DE OPINIÓN DE EXPERTOS DE INSTRUMENTO DE MEDICIÓN

I. DATOS GENERALES:

- 1.1. Apellidos y nombres del validador: FUCHS ANGELES OSCAR ENRIQUE  
 1.2. Grado Académico: Mg. EN DOCENCIA E INVESTIGACIÓN UNIVERSITARIA  
 1.3. Institución donde labora: UNIVERSIDAD PERUANA DE LAS AMÉRICAS  
 1.3.1. Especialidad del validador: DOCENTE ASISTENTE EN INVESTIGACIÓN Y ESTADÍSTICA  
 1.3.2. Título de la investigación: AUDITORIA FINANCIERA Y SU INCIDENCIA EN LA RENTABILIDAD DEL CENTRO EDUCATIVO CULTURAL KREATIVIDAD E IRL DE LA OMBLINA 2018  
 1.3.3. Autor del instrumento: LOPANO RENATO, PANUELA DEL PILAR, BURGA VIRTUJA, JAEKRUWE LISET - BURGA VIRTUJA, TOMAS LARRY  
 1.3.4. Instrumento: ENCUESTA  
RENTABILIDAD

Mg OSCAR FUCHS ANGELES  
  
 DOCENTE UNIVERSITARIO



## Apéndice 4: Validación de Juez Experto 2.

### VALIDACIÓN CON JUICIO DE EXPERTO: ENCUESTA GENERAL

TEMA: Auditoría Financiera y su incidencia en la Rentabilidad del Centro Educativo Cultural Kreatividad E.I.R.L. de la Molina – 2018.

#### JUICIO DE EXPERTO:

1. La opinión que usted brinde es personal y sincera.
2. Marque con un aspa "X" dentro del Cuadro de Valoración, solo una vez por cada criterio, el que usted considere su opinión sobre el cuestionario.

- 1: Muy Malo  
2: Malo  
3: Regular  
4: Bueno  
5: Muy Bueno

N°	CRITERIOS	VALORACIÓN				
		1	2	3	4	5
1	<b>Claridad:</b> Esta formulado con el lenguaje apropiado y comprensible				X	
2	<b>Objetividad:</b> Permite medir hechos observables				X	
3	<b>Actualidad:</b> Adecuado al avance de la ciencia y la tecnología					X
4	<b>Organización:</b> Presentación ordenada					X
5	<b>Suficiencia:</b> Comprende los aspectos en cantidad y claridad				X	
6	<b>Pertinencia:</b> Permite conseguir datos de acuerdo a objetivos					X
7	<b>Consistencia:</b> Permite conseguir datos basados en modelos teóricos					X
8	<b>Coherencia:</b> Hay coherencia entre las variables, indicadores e items				X	
9	<b>Metodología:</b> La estrategia responde al propósito de la investigación					X
10	<b>Aplicación:</b> Los datos permiten un tratamiento estadístico pertinente				X	

23 de setiembre 2021

Muchas gracias por su respuesta.

Apellidos y Nombres del Juez Experto: Millán Bazán Cesar Augusto

DNI: 07525127

Especialidad de Juez Experto: Ciencias de la Educación Superior

Grado del juez experto: Maestro

  
Firma del Juez Experto

## Apéndice 5: Validación de Juez Experto 3

### VALIDACIÓN CON JUICIO DE EXPERTO: ENCUESTA GENERAL

**TEMA: AUDITORÍA FINANCIERA Y SU INCIDENCIA EN LA RENTABILIDAD DEL CENTRO EDUCATIVO CULTURAL KREATIVIDAD E.I.R.L. DE LA MOLINA – 2018**

#### JUICIO DE EXPERTO:

1. La opinión que usted brinde es personal y sincera.
2. Marque con un aspa "X" dentro del Cuadro de Valoración, solo una vez por cada criterio, el que usted considere su opinión sobre el cuestionario.

- 1: Muy Malo  
2: Malo  
3: Regular  
4: Bueno  
5: Muy Bueno

N°	CRITERIOS	VALORACIÓN				
		1	2	3	4	5
1	<b>Claridad:</b> Esta formulado con el lenguaje apropiado y comprensible				X	
2	<b>Objetividad:</b> Permite medir hechos observables					X
3	<b>Actualidad:</b> Adecuado al avance de la ciencia y la tecnología				X	
4	<b>Organización:</b> Presentación ordenada					X
5	<b>Suficiencia:</b> Comprende los aspectos en cantidad y claridad				X	
6	<b>Pertinencia:</b> Permite conseguir datos de acuerdo a objetivos					X
7	<b>Consistencia:</b> Permite conseguir datos basados en modelos teóricos				X	
8	<b>Coherencia:</b> Hay coherencia entre las variables, indicadores e ítems				X	
9	<b>Metodología:</b> La estrategia responde al propósito de la investigación					X
10	<b>Aplicación:</b> Los datos permiten un tratamiento estadístico pertinente					X

25 setiembre del 2021

**Apellidos y Nombres del Juez Experto:** FLORES BRAVO JORGE LUIS

**DNI:** 06053898

**Especialidad de Juez Experto:** Ciencias de la Educación y Gestión Educativa

**Grado del juez experto:** Doctor



Firma del Juez Experto